

X その他

身 知 精

(1) 市営住宅

問合せ先: 門真市営住宅管理センター 日本管財株式会社
 TEL06-6967-8799
 月曜～土曜 午前9時～午後6時

(2) 府営住宅

問合せ先: 大阪府営住宅
 大阪府営住宅寝屋川管理センター 日本管財株式会社
 TEL 072-812-2860
 月曜～土曜 午前9時～午後6時
 ・入居申込用紙は、各募集時期に市役所受付と南部市民センターにあります。

(3) 車いすの貸出しと紙おむつの給付

車いすは、必要なときに、3箇月を限度としてお貸しします。
 紙おむつは、市民税非課税世帯(生活保護世帯は除く。)を対象に年1回を限度として給付します。
 手続: 門真市社会福祉協議会 TEL06-6902-6453

(4) 郵便等による不在者投票

郵便等による不在者投票は、身体障がい者手帳をお持ちの方で、次のような障がいのある方(○印に該当する方)に認められています。

	障がい名	障がいの程度			備考
		1級	2級	3級	
身体障がい者手帳	両下肢、体幹、移動機能の障がい	○	○	/	上肢または視覚の障がいの程度が1級と記載されている方は、代理記載制度も認められています。
	心臓、じん臓、呼吸器、ぼうこう、直腸、小腸の障がい	○	-	○	
	免疫、肝臓の障がい	○	○	○	

手帳の記載では該当するかどうかわからないときは、選挙管理委員会事務局までお問合せください。
 手続・問合せ先: 選挙管理委員会事務局 TEL06-6902-6990

(5) 身体障がい者補助犬

身体障がい者の日常生活を支援する身体障がい者補助犬(盲導犬・介助犬・聴導犬)に関する相談及び身体障がい者補助犬の貸与を行っています。
 窓口: 大阪府障がい福祉室自立支援課 TEL06-6944-9176 FAX06-6942-7215

(6) 公益社団法人 門真市シルバー人材センター

長年培ってきた経験や技能を地域社会にもう一度役立てることで、生活感の充実、福祉の増進を図るとともに高年齢者の技能を生かした活力のある地域社会づくりに寄与することを目的としています。

門真市シルバー人材センターができる仕事:住宅改修サービス、ワンコインサービス、福祉有償運送業務、その他(福祉援助サービス、不用品の運び出し等)詳しくは、お問い合わせください。

窓口:公益社団法人 門真市シルバー人材センター TEL 06-6905-5911 FAX 06-6905-0085

(7) 大阪府障がい者等用駐車区画利用証制度

障がい者や高齢者など移動に配慮を要する方々が安心して外出できるよう、公共施設や商業施設などにおける車いす使用者用の駐車区画等をご利用いただくための利用証を大阪府が交付します。

申請手続き等については、窓口で配布しているパンフレットまたは府ホームページからご確認ください。

手続:大阪府福祉部障がい福祉室障がい福祉企画課 TEL 06-6944-2362 FAX 06-6942-7215

身体障がい者障がい程度等級表 身

級 別		1 級	2 級	3 級	4 級	5 級	6 級	
視覚		○	○	○	○	○	○	
聴覚又は平衡機能	聴覚		○	○	○		○	
	平衡機能			○		○		
音声機能、言語機能、そしゃく機能				○	○			
肢体不自由	上肢	○	○	○	○	○	○	
	下肢	○	○	○	○	○	○	
	体幹		○	○	○		○	
	脳原性運動機能	上肢機能	○	○	○	○	○	○
移動機能		○	○	○	○	○	○	
内部障がい	心臓機能		○		○	○		
	じん臓機能		○		○	○		
	肝臓機能		○	○	○	○		
	呼吸器機能		○		○	○		
	ぼうこう又は直腸機能		○		○	○		
	小腸機能		○		○	○		
	免疫機能		○	○	○	○		

かんけいだんたいいちらん
関係団体一覧

しょう しょう しゃ だんたいめい 障がい者団体名	かつどうもくてき 活動目的	れん らく きき 連絡先
かどまししんたいしょうがいしゃふくしかい 門真市身体障害者福祉会	しんたいしょう しゃ しゃかいさんか きかい じゅうじつ 身体障がい者の社会参加の機会を充実さ せることにより、身体障がい者の更生援助 を図るとともに、福祉の向上並びに会員 相互の連携及び協調を図ります。	FAX:06-6903-4453 いわもと 岩本
かどまししりょくしえんきょうかい 門真市視力支援協会		TEL:090-3198-8723 まえかわ 前川
かどまし ろうあぶかい 門真市ろうあ部会		FAX:06-6903-4453 いわもと 岩本
とくてい ひ えいりかつどうほうじん 特定非営利活動法人 かどまし てをつなぐ育成会 門真市手をつなぐ育成会	ちてきしょう へつたつしょう ひと 知的障がい、発達障がいのある人とその 家族が、差別のない地域生活ができるよ う、理解・啓発活動に努め、暮らしに役立つ 情報提供を行います。また、余暇活動や 体験行事、会員相互の親ぶく、研究会や 相談活動を行い、これらの活動を通して、 生活の質の向上と福祉の増進を目指しま す。	TEL:090-9278-9238 ひがしの 東野 FAX:06-6908-8674
かどま 門真クラブ	こうりゅうかい 交流会などのイベントを実施し、市が 定期的に行う会議や理解促進事業へ参加 するとともに、会員相互の親睦を図ります。	TEL:06-6900-2503 みき 三木
もりかど かぞく の つど （門真市および守口市に 在在の心に病をもつ 当事者の家族）	こころ やまい けいげん しゃかいふつきもくてき ま 心の病の軽減や社会復帰を目的に、気に 掛かること、苦勞していること、経験したこと 等を話し合っ家族が元気になる一方、障 がい者に対する行政の動向や法律の勉強 をしています。	TEL:090-8752-0673 なかやす 中安

ただんたい
その他団体

だん たい めい 団体名	かつどうもくてき 活動目的	れん らく きき 連絡先
かどましかいごしゃ かぞく かい 門真市介護者(家族)の会 ちゅうとしょう ひと かいご (中途障がい者の人の介護を している家族)	かいご かか ひと たが て 介護に関わる人が、お互いに手をつなぎ 介護の悩みを打ち明けたり、助け合ったりし ながら、介護の知識や情報を交換すること によって、精神的・肉体的負担の軽減を図 ります。	じむきょく かどまししゃかいふくしきょうぎかい 事務局:門真市社会福祉協議会 TEL:06-6902-6453 FAX:06-6904-1456

障がい児通所支援

	施設名	サービス名(対象)	場所
市 内	門真市立こども発達支援センター	児童発達支援 (未就学児) 放課後等デイサービス (就学児) 保育所等訪問支援 (未就学・就学児)	門真市大字北島546番地 TEL:072-883-1680
	タートル	児童発達支援(未就学児) 放課後等 デイ サービス (就学児)	門真市舟田町20-20 TEL:072-812-6780
	放課後等デイサービス なかよしハウス	放課後等デイサービス (就学児)	門真市柳田町7-20 シェルマンド薩摩 101 TEL:06-6908-5151
	放課後等デイサービス げんきハウス	放課後等デイサービス (就学児)	門真市新橋町13-15 サンリーフ 21 1F TEL:06-6907-5353
	門真市障がい者福祉 センター 放課後等デイサービス「す てっぷ」	放課後等 デイ サービス (就学児) (重症心身障がい児)	門真市御堂町14-1 2階 TEL:06-6904-6812
	特定非営利活動法人 門真市手をつなぐ育成会 キッズ・レインボー	児童発達支援(未就学児) 放課後等 デイ サービス (就学児)	門真市本町14-13 TEL:06-7165-7978
	ジェイ・エス ステージ ジ ュニア	放課後等 デイ サービス (就学児)	門真市千石東町2丁目41-13、14、 15号のうち1階部分 TEL:072-884-1606
	ぴあ	児童発達支援(未就学児) 放課後等 デイ サービス (就学児)	門真市幸福町28-15 クレアドール1 階 TEL:06-7165-7779
	チャイルドハート 門真駅前学館	児童発達支援(未就学児) 放課後等 デイ サービス (就学児)	門真市新橋町15-1リーフスタイル 門真1階 TEL:06-6780-4392
	チャイルドハート 門真学館	放課後等 デイ サービス (就学児)	門真市新橋町16-5 グレイス辻本1 階 TEL:06-4304-4428
	YCCこども教育研究所 きらきら	児童発達支援(未就学児) 放課後等 デイ サービス (就学児)	門真市常盤町7-8-1-B TEL:072-812-2443
	YCCもこもこ大和田教室	児童発達支援(未就学児) 放課後等 デイ サービス (就学児)	門真市野里町8-25 東 マンション 1階 TEL:072-885-3320

市 内	ハッピーテラス門真教室 かどまきようしつ	児童発達支援(未就学児) 放課後等デイサービス (就学児)	門真市末広町17-18-1階 TEL:06-6115-5700
	ファミリアキッズ門真 かどま	児童発達支援(未就学児)	門真市浜町6-19-1階 TEL:06-6780-3800
	療育教室門真校 りよういくきょうしつかどまこう	放課後等 デイサービス (就学児)	門真市宮前町2-19 TEL:072-887-5656
	ファミリアキッズ大和田 おおわだ	児童発達支援(未就学児)	門真市上野口町8-1 2階 TEL:072-887-3250
	あさがおねっと大和田 おおわだ	児童発達支援(未就学児) 放課後等 デイサービス (就学児)	門真市常称寺町27-20プラシーボ 1F TEL:072-842-3993
	発達支援ルーム ゆあーず門真 かどま	児童発達支援(未就学児) 放課後等 デイサービス (就学児)	門真市末広町40-1 2階 TEL:06-6967-8956
	放課後等デイサービス ウィズ・ユー門真 かどま	児童発達支援(未就学児) 放課後等 デイサービス (就学児)	門真市柳町12-22 1階 TEL:06-6115-5702
	こどもサポートルームsi-po シーボ	児童発達支援(未就学児) 放課後等 デイサービス (就学児) 保育所等訪問支援 (未就学・就学児)	門真市末広町10-6 1階 TEL:06-6995-4400
	児童発達支援umbrella じどうはったつしえん アンブレラ	児童発達支援(未就学児)	門真市野里町9-9-301 TEL:072-813-5864
	コモモ komomo	児童発達支援(未就学児) 放課後等 デイサービス (就学児)	門真市島頭3-22-7 TEL:072-842-5115
Gling・Glo グリン グロ	児童発達支援(未就学児) 放課後等 デイサービス (就学児) 保育所等訪問支援 (未就学・就学児)	門真市野里町27-19 TEL:072-800-4990	

市 外	Sunny Kids	児童発達支援(未就学児) 放課後等 デイサービス (就学児)(重症心身障がい児)	守口市東光町3-5-13 TEL:06-6991-9815
	オールケア大日 だいいち	児童発達支援(未就学児) 放課後等 デイサービス (就学児)(重症心身障がい児)	守口市梶町1-4-14 TEL:06-6904-8880
	オールケア守口 もりぐち	児童発達支援(未就学児) 放課後等 デイサービス (就学児)(重症心身障がい児)	守口市大久保町5-39-6 TEL:06-6916-0555

オールケア守口 ののはな	児童発達支援（未就学児） （重症心身障がい児）	守口市藤田町1-52-13 TEL:06-6967-8700
オールケア寝屋川	放課後等 デイサービス （就学児）（重症心身障がい児）	寝屋川市宇谷町1番21号 TEL:072-811-5521
オールケア児童デイ みどり	児童発達支援（未就学児） 放課後等 デイサービス （就学児）（重症心身障がい児）	寝屋川市宇谷町1-18 TEL:06-4397-7890
児童デイサービスハイジ	児童発達支援（未就学児） 放課後等 デイサービス （就学児）（重症心身障がい児）	寝屋川市成美町27-10 TEL:072-839-0234
ピアリン	児童発達支援（未就学児） 放課後等 デイサービス （就学児）（重症心身障がい児）	大東市野崎1-9-5 102号・103号 TEL:072-800-8556
ピリナ	児童発達支援（未就学児） 放課後等 デイサービス （就学児）（重症心身障がい児）	大東市北条1-7-23 1階 TEL:072-800-8556

※市外事業所は主として重症心身障がい児を対象としているところを紹介しています

障がい福祉サービス事業所（日中活動系）

名 称	サービス名	連 絡 先
ジェイ・エス ステージ （桑才新町24-1）	生活介護 短期入所	06-6905-1397 石橋
第2ジェイ・エス ステージ （四宮5丁目7-13）	生活介護	072-882-3311 石橋
ジェイ・エス ステージB （千石東町2-5-7）	就労継続支援B型	072-884-0152 石橋
第3ジェイ・エス ステージ （千石東町2-41-10、11）	生活介護	072-885-6322 石橋
障セ・ウィタン （三ツ島6-23-9）	生活介護 就労継続支援B型	072-885-2894 西田
バンドミー10 （三ツ島3丁目5-35）	生活介護	072-884-2100 西田
グレース工房 （東田町12-1）	就労継続支援B型	06-6908-5980 福田
仲間の家たけのこ （岸和田3丁目38-18）	就労継続支援B型	072-881-8355 鈴木
サンタ・ランド （島頭4丁目1-16）	就労継続支援B型	072-882-3925 浅崎

ルーージュ作業所 (幸福町25-15)	就労継続支援B型	06-6903-2878 西俣
ホワイトハウス (宮野町6-6-10B)	就労継続支援B型	072-883-7511 坂本
サニーデイ (新橋町17-8ライズビル1F)	就労継続支援B型	06-6900-2503 三木
こもれび (柳町16-8)	生活介護 就労継続支援B型	06-6907-5160 上野
ヒマワリホーム (幸福町21-5)	就労継続支援B型	06-6902-7808 竹原
門真市障がい者福祉センター (御堂町14-1 門真市保健福祉センター 2F)	生活介護	06-6904-6812 川島
NPO法人 大阪精神障害者就労支援ネットワーク (JSN門真)(末広町40-3 アリーナ古川橋5F)	就労移行支援	06-6904-1905 金塚
地域活動支援センター あん (宮野町2-20東栄ビル3F)	地域活動支援センター	072-885-1144 高田
ふろんていあ (新橋町17-8 ライズビル2階)	地域活動支援センター	06-6780-6730 北本
アースファーム (三ツ島5-1-12)	就労継続支援B型	072-813-5155
ナーシングホーム智鳥 (北島町12-3)	生活介護 短期入所	072-881-8201
ほにいず (末広町36-10-202・302)	生活介護	06-6916-9700 藤田
ライフケア 花風 (末広町11-21)	生活介護	06-6991-8253 西村
就労支援センター門真 (末広町32-5 ポポロタカヒロ 205)	就労継続支援A型	06-6926-9451
就労移行支援事業所クローバー (野里町9-24 朝日プラザ門真1階)	就労移行支援	072-885-6025 稲生
ゲーム (舟田町20-20)	短期入所(障がい児・ 知的障がい対象)	072-812-6781
self-A・レーヴ (新橋町6-12 清萌ビル 3-B)	就労継続支援A型	06-6902-2222
門真ワークプレイス (下馬伏町9-28)	就労継続支援A型	072-887-3211

ジョブハウスくすの木 (柳町1-18-103)	しゅうろうけいぞくしえん がた 就労継続支援B型 しゅうろうけいぞくしえん 就労継続支援A型	06-7897-7050
ようむいんいくせいじよ 用務員育成所 いしはらちよう (石原町3-17)	しゅうろうけいぞくしえん がた 就労継続支援A型	06-6909-3746
パロット ふなだちや (舟田町27-32)	せいかつかいご 生活介護 しゅうろうけいぞくしえん がた 就労継続支援B型	072-887-6161
かすみそう すえひろちよう ふるかわけし (末広町40-1古川橋MKビル4階)	しゅうろうけいぞくしえん がた 就労継続支援B型	06-6909-5570
アイ・i いげみまち (泉町1-24)	しゅうろうけいぞくしえん がた 就労継続支援B型	06-6900-5641
アップルツリー さかえまち (栄町29-12 コンパクトオフィス栄町左2 号室)	しゅうろうけいぞくしえん がた 就労継続支援B型	06-6901-8812
ブドウショートステイ しまがしらよんちようめ (島頭四丁目11-11)	たんきにゅうしょ 短期入所	072-803-7175
グローアップ はやみちよう ばん ごう (速見町5番5号ロータリーマンション古川橋 102号)	しゅうろうけいぞくしえん がた 就労継続支援A型	06-6991-9781
ショートステイ ジェイ・エス くわざいA・B くわざいしんまち (桑才新町24-2)	たんきにゅうしょ 短期入所	06-6780-3502
わーくすあさがお こうふくちよう (幸福町20-3 2F)	せいかつかいご 生活介護 しゅうろうけいぞくしえん がた 就労継続支援B型	06-6991-8678
マンボウと海がめ こうふくちよう (幸福町20-14)	しゅうろうけいぞくしえん がた 就労継続支援B型	06-4397-7778
ワークスペースおおわだ のざとちよう ひがし (野里町8-1東ビル3F)	しゅうろうけいぞくしえん がた 就労継続支援B型	072-814-6311
ソシアひえ島 ひえ島 (ひえ島278-7 2F)	たんきにゅうしょ 短期入所	072-812-6555
ワーク・サポート・センター ふかだちよう (深田町1-6-101. 102)	しゅうろうけいぞくしえん がた 就労継続支援B型	06-7171-1543
かどまつ苑 生活介護 しろがきちよう (城垣町1-27)	せいかつかいご 生活介護	072-885-8055
かどまつ苑 短期入所 しろがきちよう (城垣町1-27)	たんきにゅうしょ 短期入所	072-885-8055
ミラル いしはらちよう (石原町29-15)	しゅうろうけいぞくしえん がた 就労継続支援B型	06-6991-8056
ワーク支援センター光明 しもまぶしちよう おくむらさんぎよう (下馬伏町1-23奥村産業ビル1F)	しゅうろうけいぞくしえん がた 就労継続支援B型	072-812-5172

ぷらすファーム <small>こうふくちやう ほん ごう</small> (幸福町28番19号-1)	<small>しゅうろうけいぞくしえん がた</small> 就労継続支援B型	06-6916-5080
しのめ <small>ことぎきやう かい</small> (寿町20-27 エーデル・ビューロ4階)	<small>しゅうろうけいぞくしえん がた</small> 就労継続支援B型	06-6780-9070
みらいラボ <small>せんごくひがしまち かい ごうしつ</small> (千石東町2-46 ウィンズビル2階F号室)	<small>しゅうろうけいぞくしえん がた</small> 就労継続支援B型	072-803-6525

していとくていそうだんしえんじぎやうしよ けいかくそうだんしえん
 指定特定相談支援事業所(計画相談支援)

<small>めい しょう</small> 名 称	<small>してい しゅるい</small> 指定の種類	<small>れん らく さき</small> 連絡先
<small>かどまししやう しゃそうだんしえん</small> 門真市障がい者相談支援センター ジェイ・エス <small>かどまし みどうちやう かどましほけんふくし</small> (門真市御堂町14-1 門真市保健福祉センター1F)	<small>しょう しか</small> 障がい者 <small>しょう じ</small> 障がい児	06-6901-3041 <small>なかむら</small> 中村
<small>しょう しゃそうだんしえんじぎやうしよ</small> 障がい者相談支援事業所 あん <small>かどまし みやのちやう どうえい</small> (門真市宮野町2-20 東栄ビル3F)	<small>しょう しか</small> 障がい者	072-885-1144 <small>たかだ</small> 高田
<small>かいごそうだん</small> くすのき介護相談センター <small>かどまし なかまち</small> (門真市中町11-96)	<small>しょう しか</small> 障がい者 <small>しょう じ</small> 障がい児	06-6902-8666 <small>こやま</small> 小山
ケアプランセンター ブドウ <small>かどまししまがしら</small> (門真市島頭4-11-11)	<small>しょう しか</small> 障がい者	072-800-6768 <small>さとなか</small> 里中
<small>とくていそうだんしえんじぎやうしよ</small> 特定相談支援事業所 シオン <small>かどましひがしだちやう</small> (門真市東田町12-1)	<small>しょう しか</small> 障がい者	06-6115-5902 <small>ふくだ</small> 福田
<small>そうだんしえん</small> ちどり相談支援センター <small>かどましきたじまちやう</small> (門真市北島町12-3)	<small>しょう しか</small> 障がい者 <small>しょう じ</small> 障がい児	072-881-8201 <small>たにかが</small> 谷利
<small>かいご しゃかいふくししじむしよ</small> まぶち介護・社会福祉士事務所 <small>かどましはままち かわばた とう</small> (門真市浜町27-16 川端サンモール A棟103)	<small>しょう しか</small> 障がい者 <small>しょう じ</small> 障がい児	06-6909-0101 <small>まぶち</small> 馬淵
<small>きたかわちしやう しゃそうだんしえんじぎやうしよ</small> 北河内障がい者相談支援事業所 <small>かどまし のぎとちやう ひがし</small> (門真市野里町8-1 東ビル3F)	<small>しょう しか</small> 障がい者 <small>しょう じ</small> 障がい児	072-814-6313 <small>おくだ</small> 奥田
<small>しょう しゃそうだんしえん</small> 障がい者相談支援センターファミリア <small>かどまししもしまちやう ほん ごう かい</small> (門真市下島町5番2号3階)	<small>しょう しか</small> 障がい者 <small>しょう じ</small> 障がい児	072-887-3252 <small>おおくぼ</small> 大久保
<small>かざまどり</small> 風真鳥 <small>かどまししんばしちやう かいなか</small> (門真市新橋町17-8 2階中)	<small>しょう しか</small> 障がい者	080-4199-5862 <small>えばら</small> 榎原
<small>あさひ</small> 朝日ケアプランセンター <small>かどましあさひちやう</small> (門真市朝日町8-7)	<small>しょう しか</small> 障がい者 <small>しょう じ</small> 障がい児	072-807-6238 <small>ながい</small> 永井

<p>オールケア相談支援センター <small>もりぐちしかじまち ちょうめ</small> (守口市梶町1丁目4-15)</p>	<p>障がい者 障がい児</p>	<p>06-4397-7889 <small>たかだ</small> 高田</p>
<p>相談支援事業所 ゆあーず <small>だいてうしあかい</small> (大東市赤井1-15-1 大東ビル1)</p>	<p>障がい者 障がい児</p>	<p>072-812-7886 <small>よしだ</small> 吉田</p>
<p>相談支援 かどまつ <small>かどまししろがきちやう</small> (門真市城垣町1-27)</p>	<p>障がい者 障がい児</p>	<p>072-885-8055 <small>まつうら</small> 松浦</p>
<p>ふたばサポートセンター <small>かどましかみのぐちちやう ばん ごう</small> (門真市上野口町2番11号)</p>	<p>障がい者 障がい児</p>	<p>072-800-3725 <small>おきむら</small> 長田</p>
<p>ケアセンター あゆみ <small>かどましきしわだ ちょうめ ばん ごう</small> (門真市岸和田二丁目11番30号)</p>	<p>障がい者 障がい児</p>	<p>072-888-8731 <small>おとざわ</small> 音澤</p>

障がい者に関するマークについて

街で見かける障がい者に関するマークには、主に次のようなものがあります。


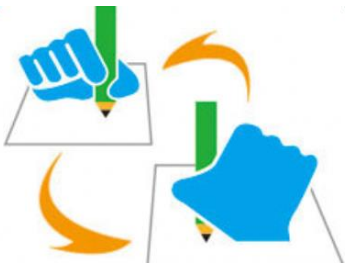

皆さまの御理解と御協力をお願いいたします。

○ 順不同

名称	概要等	関係機関・団体
<p>【障がい者のための 国際シンボルマーク】</p> 	<p>障がい者が利用できる建物、施設であることを明確に表すための世界共通のシンボルマークです。マークの使用については国際リハビリテーション協会の「使用指針」により定められています。</p> <p>駐車場などでこのマークを見かけた場合には、障がい者の利用への配慮について、御理解、御協力をお願いいたします。</p> <p>※このマークは「すべての障がい者を対象」としたものです。 特に車椅子を利用する障がい者を限定し、使用されるものではありません。</p>	<p>公益財団法人 日本障害者リハビリテーション協会 TEL:03-5273-0601 FAX:03-5273-1523</p>
<p>【身体障害者標識】</p> 	<p>肢体不自由であることを理由に免許に条件を付されている方が運転する車に表示するマークで、マークの表示については、努力義務となっています。</p> <p>危険防止のためやむを得ない場合を除き、このマークを付けた車に幅寄せや割り込みを行った運転者は、道路交通法の規定により罰せられます。</p>	<p>警察庁交通局 都道府県警察本部交通部 警察署交通課 警察庁 TEL:03-3581-0141(代)</p>
<p>【聴覚障害者標識】</p> 	<p>聴覚障がいであることを理由に免許に条件を付されている方が運転する車に表示するマークで、マークの表示については、義務となっています。</p> <p>危険防止のためやむを得ない場合を除き、このマークを付けた車に幅寄せや割り込みを行った運転者は、道路交通法の規定により罰せられます。</p>	<p>警察庁交通局 都道府県警察本部交通部 警察署交通課 警察庁 TEL:03-3581-0141(代)</p>

<p>めいしやう 名称</p>	<p>がいはうたう 概要等</p>	<p>かんけいきかん だんたい 関係機関・団体</p>
<p>【^{もうじん}盲人のための^{こくさい}国際シンボルマーク】</p> 	<p>せかいもうじんかいはうたうで1984年に制定された 盲人のための世界共通のマークです。視覚 障がい者の安全やバリアフリーに考慮され た建物、設備、機器などに付けられていま す。信号機や国際点字郵便物・書籍などで 身近に見かけるマークです。</p> <p>このマークを見かけた場合には、視覚 障がい者の利用への配慮について、 御理解、御協力をお願いいたします。</p>	<p>しゃかいふくしほうじん 社会福祉法人 にほんもうじんふくしいんかい 日本盲人福祉委員会 TEL:03-5291-7885</p>
<p>【^{みみ}耳マーク】</p> 	<p>きこえが不自由なことを表す、国内で使用 されているマークです。聴覚障がい者は 見た目には分からないために、誤解されたり、 不利益をこうむったり、社会生活上で 不安が少なくありません。</p> <p>このマークを提示された場合は、相手が 「聞こえない」ことを理解し、コミュニケーションの 方法への配慮について御協力を お願いいたします。</p>	<p>しゃだんほうじんぜんにっぽんなんぢうしや 社団法人全日本難聴者 ちゆうとしつちやうしやだんたいれんごうかい 中途失聴者団体連合会 TEL:03-3225-5600 FAX:03-3354-0046</p>
<p>【^{ほじょけん}ほじょ犬マーク】</p> 	<p>しんたいしやう しやほじょけんどうはん けいはつ 身体障がい者補助犬同伴の啓発のため のマークです。</p> <p>しんたいしやう しやほじょけん もうどうけん かいじよ 身体障がい者補助犬とは、盲導犬、介助 犬、聴導犬のことを言います。「身体障害者 補助犬法」が施行され、現在では公共の 施設や交通機関はもちろん、デパートやス ーパー、ホテル、レストランなどの民間施設 でも身体障がい者補助犬が同伴できるよう になりました。</p> <p>ほじょけん 補助犬はペットではありません。体の 不自由な方の、体の一部となって働いてい ます。社会のマナーもきちんと訓練されてい るし、衛生面でもきちんと管理されていま す。</p> <p>お店の入口などでこのマークを見かけたり、 補助犬を連れてくる方を見かけた場合 は、御理解、御協力をお願いいたします。</p>	<p>こうせいろうどうしやうしやかい 厚生労働省社会・ えんごきやくしやうがいほけんふくしぶ 援護局 障害 保健 福祉部 きかくかじりつしえんしんこうしつ 企画課 自立支援 振興室 TEL:03-5253-1111(代) FAX:03-3503-1237</p>

<small>めいしょう</small> 名称	<small>がいようとう</small> 概要等	<small>かんけいきかん だんたい</small> 関係機関・団体
<p>【オストメイトマーク】</p> 	<p>じんこうこうもん じんこうぼうこう ぞうせつ ひと 人工肛門・人工膀胱を造設している人(オストメイト)のための設備があることを表しています。</p> <p>オストメイト たいおう のトイレの いろぐち あんないゆうどう 対応のトイレの入口・案内誘導プレートに びょうじ 表示されています。</p> <p>このマークを見かけた場合には、そのトイレがオストメイトに へいりよ 配慮されたトイレであることについて、御理解、御協力をお願いいたします。</p>	<p>しゃだんほうじん 社団法人 <small>にほん きょうかい</small> 日本オストミー協会 TEL:03-5670-7681 FAX:03-5670-7682</p>
<p>【ハートプラスマーク】</p> 	<p>「しんたいないぶ しょう ひと あらわ 身体内部に障がいがある人」を表しています。身体内部(心臓、呼吸機能、じん臓、ぼうこう・ちよくちよう 小腸、かんぞう 肝臓、めんえききのう 免疫機能)に しょう 障がいがある方は外見からは分かりにくいいため、様々な ごとかい 誤解を受けることがあります。</p> <p>内部障がいの方の中には、電車などの優先席に座りたい、近辺での携帯電話使用を控えてほしい、障がい者用駐車スペースに停めたい、といったことを希望していることがあります。</p> <p>このマークを着用されている方を見かけた場合には、内部障がいへの へいりよ 配慮について ごとかい 御理解、御協力をお願いいたします。</p>	<p>とくてい ひ えい り かつどうほうじん 特定非営利活動法人 ハート・プラスの会 <small>かい</small> 〒572-0848 <small>ね や が わ し は だ ち ち ぼん ごと</small> 寝屋川市秦町41番1号 <small>ね や が わ し り つ し みん かい かん かい</small> 寝屋川市立市民会館4階 <small>ね や が わ し り つ し みん かつ どう</small> 寝屋川市立市民活動センター内 TEL 080-4824-9928(注) Eメール: info@heartplus.org (注) 担当者不在のため 電話に出られない場合がありますので、できるだけEメール、郵便で お願いいたします。</p>
<p>【ヘルプマーク】</p> 	<p>えんじょ へいりよ ひつよう ひと かつ 援助や配慮を必要としている方のためのマークです。</p> <p>このマークを見かけたら、電車内で席をゆずる、困っているようであれば声をかける等、思いやりのある行動をお願いします。</p>	<p>おおさか ふ ぶく し ぶ しょう ぶく し 大阪府福祉部障がい福祉 <small>しつ しょう ぶく し き かく かい</small> 室障がい福祉企画課 TEL:06-6941-0351 (内線:2481) FAX:03-5670-7682</p> <p>かどまし しょう ぶく し かい 門真市障がい福祉課 TEL:06-6902-6154 FAX:06-6905-9510</p>

めいしやう 名称	がいのたう 概要等	かんけいきかん だんたい 関係機関・団体
<p>【手話マーク】</p> 	<p>「手話で対応します」「手話でコミュニケーションできる人がいます」という意味を持つマークです。</p> <p>障害を理由とする差別の解消の推進に関する法律に基づき、「門真市における障がい理由とする差別の解消の推進に関する対応要領」を定めており、合理的配慮の一環として、障がい福祉課では「手話マーク」を設置し、理解促進を図ります。</p> <p>門真市では携帯できるカードも作成しております。</p>	<p>一般社団法人全日本ろう あ連盟 TEL:03-3268-8847 FAX:03-3267-3445</p>
<p>【筆談マーク】</p> 	<p>「筆談で対応します」という意味を持つマークです。</p> <p>障害を理由とする差別の解消の推進に関する法律に基づき、「門真市における障がい理由とする差別の解消の推進に関する対応要領」を定めており、合理的配慮の一環として、市民対応のある各課窓口における「筆談マーク」の設置し、理解促進を図ります。</p>	<p>一般社団法人全日本ろう あ連盟 TEL:03-3268-8847 FAX:03-3267-3445</p>
<p>【ヘルプカード】</p> 	<p>障がいのある方などが普段から身に着けておくことで、緊急時や災害時、困ったときに周囲に提示することで援助や配慮をお願いしやすくするものです。</p>	<p>門真市障がい福祉課 TEL:06-6902-6154 FAX:06-6905-9510</p> <p>※窓口での配布はしておりませんので、門真市ホームページよりカラー印刷をしてご利用ください。</p>