

# X その他

## 身 知 精

### (1) 市営住宅

問い合わせ先: 門真市営住宅管理センター 日本管財株式会社  
 TEL06-6967-8799  
 月曜～土曜 午前9時～午後6時

### (2) 府営住宅

問い合わせ先: 大阪府営住宅  
 大阪府営住宅寝屋川管理センター 日本管財株式会社  
 TEL 072-812-2860  
 月曜～土曜 午前9時～午後6時  
 ・入居申込用紙は、各募集時期に市役所受付と南部市民センターにあります。

### (3) 車いすの貸出しと紙おむつの給付

車いすは、必要なときに、3箇月を限度としてお貸しします。  
 紙おむつは、市民税非課税世帯(生活保護世帯は除く。)を対象に年1回を限度として給付します。  
 手続: 門真市社会福祉協議会 TEL06-6902-6453

### (4) 郵便等による不在者投票

郵便等による不在者投票は、身体障がい者手帳をお持ちの方で、次のような障がいのある方(○印に該当する方)に認められています。

身体障がい者手帳	障がい名	障がいの程度			備考
		1級	2級	3級	
	両下肢、体幹、移動機能の障がい	○	○	/	上肢又は視覚の障がいの程度が1級と記載されている方は、代理記載制度も認められています。
	心臓、じん臓、呼吸器、ぼうこう、直腸、小腸の障がい	○	-	○	
	免疫、肝臓の障がい	○	○	○	

手帳の記載では該当するかどうか分からないときは、選挙管理委員会事務局までお問い合わせください。

手続・問い合わせ先: 選挙管理委員会事務局 TEL06-6902-6990

### (5) 身体障がい者補助犬

身体障がい者の日常生活を支援する身体障がい者補助犬(盲導犬・介助犬・聴導犬)に関する相談及び身体障がい者補助犬の貸与を行っています。

窓口: 大阪府障がい福祉室自立支援課 TEL06-6944-9176 FAX06-6942-7215

(6) 公益社団法人 門真市シルバー人材センター

長年培ってきた経験や技能を地域社会にもう一度役立てることで、生活感の充実、福祉の増進を図るとともに高年齢者の技能を生かした活力のある地域社会づくりに寄与することを目的としています。

門真市シルバー人材センターができる仕事:住宅改修サービス、ワンコインサービス、福祉有償運送業務、その他(福祉援助サービス、不用品の運び出し等)詳しくは、お問い合わせください。

窓口:公益社団法人 門真市シルバー人材センター TEL 06-6905-5911 FAX 06-6905-0085

(7) 大阪府障がい者等用駐車区画利用証制度

障がい者や高齢者など移動に配慮を要する方々が安心して外出できるよう、公共施設や商業施設などにおける車いす使用者用の駐車区画等をご利用いただくための利用証を大阪府が交付します。

申請手続き等については、窓口で配布しているパンフレットまたは府ホームページからご確認ください。

手続:大阪府福祉部障がい福祉室障がい福祉企画課 TEL 06-6944-2362 FAX 06-6942-7215

身体障がい者障がい程度等級表 身

級 別		1 級	2 級	3 級	4 級	5 級	6 級	
視覚		○	○	○	○	○	○	
聴覚又は平衡機能	聴覚		○	○	○		○	
	平衡機能			○		○		
音声機能、言語機能、そしゃく機能				○	○			
肢体不自由	上肢	○	○	○	○	○	○	
	下肢	○	○	○	○	○	○	
	体幹		○	○	○		○	
	脳原性運動機能	上肢機能	○	○	○	○	○	○
移動機能		○	○	○	○	○	○	
内部障がい	心臓機能		○		○	○		
	じん臓機能		○		○	○		
	肝臓機能		○	○	○	○		
	呼吸器機能		○		○	○		
	ぼうこう又は直腸機能		○		○	○		
	小腸機能		○		○	○		
	免疫機能		○	○	○	○		

かんけいだんたいいちらん  
関係団体一覧

しょうがいでんたいめい 障がい者団体名	かつどうもくてき 活動目的	れんらくさき 連絡先
かどまししんたいしょうがいしゃふくしかい 門真市身体障害者福祉会	しんたいしょうがいでんたいめい 身体障がい者の社会参加の機会を充実させることにより、身体障がい者の更生援助を図るとともに、福祉の向上並びに会員相互の連携及び協調を図ります。	FAX:06-6903-4453 いわもと 岩本
かどまししりょくしえんきょうかい 門真市視力支援協会		TEL:090-3198-8723 まえかわ 前川
かどましろうあぶかい 門真市ろうあ部会		FAX:06-6903-4453 いわもと 岩本
とくていひえいりかつどうほうじん 特定非営利活動法人 かどまししていっくせいかい 門真市手をつなぐ育成会	ちてきしょうがいでんたいめい 知的障がい、発達障がいのある人とその家族が、差別のない地域生活ができるよう、理解・啓発活動に努め、暮らしに役立つ情報提供を行います。また、余暇活動や体験行事、会員相互の親ぶく、研究会や相談活動を行い、これらの活動を通して、生活の質の向上と福祉の増進を目指します。	TEL:090-9278-9238 ひがしの 東野 FAX:06-6908-8674
かどま 門真クラブ	こうりゅうかい 交流会などのイベントを実施し、市が定期的に開催する会議や理解促進事業へ参加するとともに、会員相互の親睦を図ります。	TEL:06-6900-2503 みき 三木

たんだんたい  
その他団体

だんたいめい 団体名	かつどうもくてき 活動目的	れんらくさき 連絡先
かどましかいごしゃかぞくかい 門真市介護者(家族)の会 ちゅうとしょうがいでんたいめい (中途障がい者の人の介護をしている家族)	かいごにかかわるひとが、お互いに手をつなぎ介護の悩みを打ち明けたり、助け合ったりしながら、介護の知識や情報を交換することによって、精神的・肉体的負担の軽減を図ります。	じむきょくかどまししやかいふくしきょうぎかい 事務局:門真市社会福祉協議会 TEL:06-6902-6453 FAX:06-6904-1456

障がい児通所支援

	施設名	サービス名(対象)	場所
市 内	門真市立こども発達支援センター	児童発達支援 (未就学児) 放課後等デイサービス (就学児) 保育所等訪問支援 (未就学・就学児) 居宅訪問型児童発達支援 (未就学・就学児)	門真市大字北島546番地 TEL:072-883-1680
	タートル	児童発達支援(未就学児) 放課後等デイサービス (就学児)	門真市舟田町20-20 TEL:072-812-6780
	放課後等デイサービス なかよしハウス	放課後等デイサービス (就学児)	門真市柳田町7-20-101 TEL:06-6908-5151
	放課後等デイサービス げんきハウス	放課後等デイサービス (就学児)	門真市新橋町13-15-1F TEL:06-6907-5353
	門真市障がい者福祉センター 放課後等デイサービス「すてっぷ」	放課後等デイサービス (就学児) (重症心身障がい児)	門真市御堂町14-1-2F TEL:06-6904-6812
	特定非営利活動法人 門真市手をつなぐ育成会 キッズ・レインボー	児童発達支援(未就学児) 放課後等デイサービス (就学児)	門真市本町14-13 TEL:06-7165-7978
	ジェイ・エス ステージ ジュニア	放課後等デイサービス (就学児)	門真市千石東町2-41-13-1F 門真市千石東町2-41-14-1F 門真市千石東町2-41-15-1F TEL:072-884-1606
	ぴあ	児童発達支援(未就学児) 放課後等デイサービス (就学児)	門真市幸福町28-15-1F TEL:06-7165-7779
	チャイルドハート 門真駅前学館	児童発達支援(未就学児) 放課後等デイサービス (就学児)	門真市新橋町15-1-1F TEL:06-6780-4392
	チャイルドハート 門真学館	放課後等デイサービス (就学児)	門真市新橋町16-5-1F TEL:06-4304-4428
	YCCこども教育研究所 きらきら	児童発達支援(未就学児) 放課後等デイサービス (就学児)	門真市常盤町7-8-1-B TEL:072-812-2443
YCCもこもこ大和田教室	児童発達支援(未就学児) 放課後等デイサービス (就学児)	門真市野里町8-25-1F TEL:072-885-3320	

市 ない内	ハッピーテラス門真教室 かどまきょうしつ	児童発達支援(未就学児) ほうかごとう 放課後等デイサービス (就学児)	かどましすえひろちやう 門真市末広町17-18-1F TEL:06-6115-5700
	ファミリアキッズ門真 かどま	児童発達支援(未就学児)	かどましはままち 門真市浜町6-19-1F TEL:06-6780-3800
	療育教室門真校 りやういくきやうしつかどまこう	ほうかごとう 放課後等デイサービス (就学児)	かどましみやままち 門真市宮前町2-19 TEL:072-887-5656
	あさがおねっと大和田 おおわだ	児童発達支援(未就学児) ほうかごとう 放課後等デイサービス (就学児)	かどましじやうじやう 門真市常称寺町27-20-1F TEL:072-842-3993
	発達支援ルーム ゆあーず門真	児童発達支援(未就学児) ほうかごとう 放課後等デイサービス (就学児)	かどましすえひろちやう 門真市末広町40-1-2F TEL:06-6967-8956
	放課後等デイサービス ウィズ・ユア門真 かどま	児童発達支援(未就学児) ほうかごとう 放課後等デイサービス (就学児)	かどましやなぎまち 門真市柳町12-22-1F TEL:06-6115-5702
	子どもサポートルーム シーポ si-po	児童発達支援(未就学児) ほうかごとう 放課後等デイサービス (就学児) ほいくしやうほうもんしえん 保育所等訪問支援 (未就学・就学児)	かどましすえひろちやう 門真市末広町10-6-1F TEL:06-6995-4400
	児童発達支援umbrella じどうはったつしえんアンブレラ	児童発達支援(未就学児)	かどましのざとちやう 門真市野里町9-9-301 TEL:072-813-5864
	コモモ komomo	児童発達支援(未就学児) ほうかごとう 放課後等デイサービス (就学児)	かどまししまがら 門真市島頭3-22-7-1F TEL:072-842-5115
	グリン グロおおわだ Gling・Glo大和田	児童発達支援(未就学児) ほうかごとう 放課後等デイサービス (就学児) ほいくしやうほうもんしえん 保育所等訪問支援 (未就学・就学児)	かどましのざとちやう 門真市野里町27-19 TEL:072-800-4990
	LITALICOジュニア 大日 教室 だいにち	児童発達支援(未就学児) ほいくしやうほうもんしえん 保育所等訪問支援 (未就学・就学児)	かどましむこうじままち 門真市向島町3-35 ベアーズ B棟1階 区画番号7 TEL:06-6916-5960
	児童発達支援・放課後等 デイサービスgrow up じどうはったつしえん ほうかごとう グロウ アップ	児童発達支援(未就学児) ほうかごとう 放課後等デイサービス (就学児)	かどまししもまぶしちやう 門真市下馬伏町10-14-101 TEL:072-812-6240
	YCCもこもこ門真教室 わいしー かどまきょうしつ	児童発達支援(未就学児) ほうかごとう 放課後等デイサービス (就学児)	かどましときわちやう 門真市常盤町12-5 TEL:072-884-5500

市	さ に きつず Sunny Kids	児童発達支援(未就学児) ほうかごとう 放課後等デイサービス	もりぐちしやうこうちやう 守口市東光町3-5-13 TEL:06-6991-9815
---	-----------------------	--------------------------------------	--

外		(就学児)(重症心身障がい児)	
	オールケア大日	児童発達支援(未就学児) 放課後等デイサービス (就学児)(重症心身障がい児)	守口市梶町1-4-14 TEL:06-6904-8880
	オールケア守口	児童発達支援(未就学児) 放課後等デイサービス (就学児)(重症心身障がい児)	守口市大久保町5-39-6 TEL:06-6916-0555
	オールケア守口 ののはな	児童発達支援(未就学児) (重症心身障がい児)	守口市藤田町1-52-13 TEL:06-6967-8700
	オールケア寝屋川のどか	児童発達支援(未就学児) 放課後等デイサービス (就学児)(重症心身障がい児)	寝屋川市宇谷町1-21 TEL:072-811-5521
	オールケア寝屋川ひかり	放課後等デイサービス (就学児)(重症心身障がい児)	寝屋川市宇谷町1-18 TEL:072-800-3201
	児童 児童デイサービスハイジ	児童発達支援(未就学児) 放課後等デイサービス (就学児)(重症心身障がい児)	寝屋川市成美町27-10 TEL:072-839-0234
	ピアリン	児童発達支援(未就学児) 放課後等デイサービス (就学児)(重症心身障がい児)	大東市野崎1-9-5-102 大東市野崎1-9-5-103 TEL:072-800-8556
	ピリナ	児童発達支援(未就学児) 放課後等デイサービス (就学児)(重症心身障がい児)	大東市北条1-7-23-1F TEL:072-800-8556

※市外事業所は主として重症心身障がい児を対象としているところを紹介しています

障がい福祉サービス事業所(日中活動系)

名 称	サービス名	運 絡 先
地域活動支援センター あん	地域活動支援 センター	門真市宮野町2-20-3F 072-885-1144
ふろんていあ	地域活動支援 センター	門真市新橋町17-8-2F 06-6780-6730
門真市障がい者福祉センター	生活介護	門真市御堂町14-1 06-6904-6812
ジェイ・エス ステージ	生活介護	門真市桑才新町24-1 06-6905-1397
スマイルキャンパス	生活介護	門真市常盤町7-12 072-814-7607

第2ジェイ・エス ステージ	生活介護	門真市下馬伏町19-9 072-882-3311
bird	生活介護	門真市末広町8-13-402 06-7708-5162
バンドミー10	生活介護	門真市三ツ島3-5-35 072-884-2100
ほにいず	生活介護	門真市打越町3-3 06-6916-9700
ライフケア 花風	生活介護	門真市末広町11-21 06-6991-8253
かどまつ苑 生活介護 かどまつ苑 短期入所	生活介護 短期入所	門真市城垣町1-27 072-885-8055
ナーシングホーム智鳥	生活介護 短期入所	門真市北島町12-20 072-881-8201
こもれび	生活介護 就労継続支援B型	門真市柳町16-8 06-6907-5160
障セ・ウィタン	生活介護 就労継続支援B型	門真市三ツ島6-23-9 072-885-2894
パロット	生活介護 就労継続支援B型	門真市舟田町27-32 072-887-6161
ゲーム	短期入所	門真市舟田町20-20 072-812-6781
グループホーム二階堂	短期入所	門真市四宮1-2-17-304 06-6780-3502
ショートステイ ジェイ・エス くわざいA ショートステイ ジェイ・エス くわざいB	短期入所	門真市桑才新町24-2-1F, 2F 06-6780-3502
ソシアひえ島	短期入所	門真市ひえ島町25-3 072-812-6555
ブドウショートステイ	短期入所	門真市島頭4-11-11 072-803-7175
クローバー	就労移行支援	門真市野里町9-24-1F 072-885-6025
JSN門真	就労移行支援	門真市末広町40-3-5F 06-6904-1905
みらぼ	就労移行支援 就労継続支援B型	門真市末広町39-19-102 050-1468-7626
門真ワークプレイス	就労継続支援A型	門真市下馬伏町9-28 072-887-3211

グローアップ	しゅうろうけいぞくしえん がた 就労継続支援A型	かどましはやみちよう 門真市速見町5-5-102 06-6991-9781
就労支援センター門真	しゅうろうけいぞくしえん がた 就労継続支援A型	かどましすえひろちよう 門真市末広町32-5-205 06-6926-9451
self-A・レーヴ	しゅうろうけいぞくしえん がた 就労継続支援A型	かどまししんげちよう 門真市新橋町6-12-3-B 06-6902-2222
ジョブハウスくすの木	しゅうろうけいぞくしえん がた 就労継続支援A型 しゅうろうけいぞくしえん がた 就労継続支援B型	かどましやなぎまち 門真市柳町1-18-103 06-7897-7050
アースファーム	しゅうろうけいぞくしえん がた 就労継続支援B型	かどましみつしま 門真市三ツ島5-1-12 072-813-5155
アイ・i	しゅうろうけいぞくしえん がた 就労継続支援B型	かどましいづみまち 門真市泉町1-24 06-6900-5641
アップルツリー	しゅうろうけいぞくしえん がた 就労継続支援B型	かどましきかえまち 門真市栄町29-12-2 06-6901-8812
いっばんしゃだんほうじん 一般社団法人ワーク・サポート・センター	しゅうろうけいぞくしえん がた 就労継続支援B型	かどまし 門真市深田町 1-6-101, 102 06-7171-1543
オリーブプラント	しゅうろうけいぞくしえん がた 就労継続支援B型	かどまししまがしら 門真市島頭1-6-25-1F 072-819-4392
かすみそう	しゅうろうけいぞくしえん がた 就労継続支援B型	かどましすえひろちよう 門真市末広町40-1-4F 06-6909-5570
グレース工房 <small>こうぼう</small>	しゅうろうけいぞくしえん がた 就労継続支援B型	かどましひがしだちよう 門真市東田町12-1 06-6908-5980
さくら工房 <small>こうぼう</small>	しゅうろうけいぞくしえん がた 就労継続支援B型	かどましやなぎまち 門真市柳町5-1-121 06-6780-9388
サニーデイ	しゅうろうけいぞくしえん がた 就労継続支援B型	かどまししんげちよう 門真市新橋町17-8-1F 06-6900-2503
しののめ	しゅうろうけいぞくしえん がた 就労継続支援B型	かどましことぶきちよう 門真市寿町 20-27-4F 06-6780-9070
しゅうろうけいぞくしえん がたしせつ スマイル 就労継続支援B型施設 smile	しゅうろうけいぞくしえん がた 就労継続支援B型	かどましきしわだ 門真市岸和田3-45-20-1F 072-814-5308
しゅうろうけいぞくしえん がたじぎょうしょ 就労継続支援B型事業所 ソラール	しゅうろうけいぞくしえん がた 就労継続支援B型	かどましわかたちよう 門真市脇田町12-3 072-814-9300
しゅうろうけいぞくしえん がたしせつ 就労継続支援B型施設すたーと	しゅうろうけいぞくしえん がた 就労継続支援B型	かどましせんごくひがしまち 門真市千石東町38-7 072-814-6940
ジェイ・エス ステージB	しゅうろうけいぞくしえん がた 就労継続支援B型	かどましせんごくひがしまち 門真市千石東町2-5-7 072-884-0152
なかま いえ 仲間の家たけのこ	しゅうろうけいぞくしえん がた 就労継続支援B型	かどましきしわだ 門真市岸和田3-38-18 072-881-8355



なご 和やか	しゅうろうけいぞくしえん がた 就労継続支援B型	かどましうちこしちよう 門真市打越町3-3-202, 303 072-800-7538
ハートフェルト・フローラル・プロジェクト門真市	しゅうろうけいぞくしえん がた 就労継続支援B型	かどまししんぼしちよう 門真市新橋町22-15-1F 06-6780-9288
ヒマワリホーム	しゅうろうけいぞくしえん がた 就労継続支援B型	かどましこうふくちよう 門真市幸福町21-5 06-6902-7808
ぷらすファーム	しゅうろうけいぞくしえん がた 就労継続支援B型	かどましこうふくちよう 門真市幸福町28-19-1 06-6916-5080
ホワイトハウス	しゅうろうけいぞくしえん がた 就労継続支援B型	かどましみやのちよう 門真市宮野町6-6-10B 072-883-7511
マンボウと海がめ	しゅうろうけいぞくしえん がた 就労継続支援B型	かどましこうふくちよう 門真市幸福町20-14 06-6780-3939
ミラル	しゅうろうけいぞくしえん がた 就労継続支援B型	かどまししいしほちちよう 門真市石原町29-15 06-6991-8056
Meli	しゅうろうけいぞくしえん がた 就労継続支援B型	かどましふなだちよう 門真市舟田町33-28 072-803-7482
ラヴィアンローズ門真事業所	しゅうろうけいぞくしえん がた 就労継続支援B型	かどましおおいけちよう 門真市大池町13-19 072-813-8339
ルージュ作業所	しゅうろうけいぞくしえん がた 就労継続支援B型	かどまししいしほちちよう 門真市石原町14-20 06-6903-2878
ワーク支援センター光明	しゅうろうけいぞくしえん がた 就労継続支援B型	かどまししもまぶしちよう 門真市下馬伏町1-23-1F 072-812-5172
わーくすあさがお	しゅうろうけいぞくしえん がた 就労継続支援B型	かどましこうふくちよう 門真市幸福町20-3-2F 06-7508-4909
ワークスペースおおわだ	しゅうろうけいぞくしえん がた 就労継続支援B型	かどましのざとちよう 門真市野里町8-1-3F 072-814-6313

していとくていそうだんしえんじぎょうしよ けいかくそうだんしえん  
指定特定相談支援事業所(計画相談支援)

めい しょう 名 称	してい しゅるい 指定の種類	れん らく さき 連絡先
かどまししよ しゃそうだんしえん 門真市障がい者相談支援センター ジェイ・エス (かどましみどうちよう かどましほけんふくし 門真市御堂町14-1 門真市保健福祉センター1F)	しょう しか 障がい者 しょう じ 障がい児	06-6901-3041 なかむら 中村

<small>しょう しゃそうだんしえんじぎょうしょ</small> 障がい者相談支援事業所 あん <small>かどましみやのちやう</small> (門真市宮野町2-20 3F)	<small>しょう しょう</small> 障がい者	072-885-1144 <small>たかだ</small> 高田
<small>かいごそうだん</small> くすのき介護相談センター <small>かどましなかもち</small> (門真市中町11-96)	<small>しょう しょう</small> 障がい者 <small>しょう しょう</small> 障がい児	06-6902-8666 <small>さとう</small> 佐藤
ケアプランセンター ブドウ <small>かどまししまがしら</small> (門真市島頭4-11-11)	<small>しょう しょう</small> 障がい者	072-800-6768 <small>さとなか</small> 里中
<small>とくていそうだんしえんじぎょうしょ</small> 特定相談支援事業所 シオン <small>かどましひがしだちやう</small> (門真市東田町12-1)	<small>しょう しょう</small> 障がい者	06-6115-5902 <small>なかむら</small> 中村
<small>そうだんしえん</small> ちどり相談支援センター <small>かどましきたじまちやう</small> (門真市北島町12-3)	<small>しょう しょう</small> 障がい者 <small>しょう しょう</small> 障がい児	072-881-8201 <small>すずき</small> 鈴木
<small>かいご しゃかいふくししじむしょ</small> まぶち介護・社会福祉士事務所 <small>かどましはままち かわばた</small> (門真市浜町27-16 川端サンモール A棟103)	<small>しょう しょう</small> 障がい者 <small>しょう しょう</small> 障がい児	06-6909-0101 <small>まぶち</small> 馬淵
<small>しょう しょう しょうだんしえん</small> 障がい者相談支援センターファミリア <small>かどまししもしまちやう ばん ごう かい</small> (門真市下島町5番2号3階)	<small>しょう しょう</small> 障がい者 <small>しょう しょう</small> 障がい児	072-887-3252 <small>おおくぼ</small> 大久保
<small>かどまどり</small> 風真鳥 <small>かどまししんぼしちやう かいなか</small> (門真市新橋町17-8 2階中)	<small>しょう しょう</small> 障がい者	080-4199-5862 <small>えぼら</small> 榎原
<small>あさひ</small> 朝日ケアプランセンター <small>かどましあさひちやう</small> (門真市朝日町8-7)	<small>しょう しょう</small> 障がい者 <small>しょう しょう</small> 障がい児	072-814-9216 <small>ながい</small> 永井
<small>そうだんしえん</small> オールケア相談支援センター <small>もりぐちしかじまち ちやうめ</small> (守口市梶町1丁目4-15)	<small>しょう しょう</small> 障がい者 <small>しょう しょう</small> 障がい児	06-4397-7889 <small>たかだ</small> 高田
<small>そうだんしえんじぎょうしょ</small> 相談支援事業所 ゆあーず <small>だいとうしあかい だいとう</small> (大東市赤井1-15-1 大東ビル1)	<small>しょう しょう</small> 障がい者 <small>しょう しょう</small> 障がい児	072-812-7886 <small>よしだ</small> 吉田
<small>そうだんしえん</small> 相談支援 かどまつ <small>かどまししろがきちやう</small> (門真市城垣町1-27)	<small>しょう しょう</small> 障がい者 <small>しょう しょう</small> 障がい児	072-885-8055 <small>やまもと</small> 山本
ふたばサポートセンター <small>かどましかみのぐちちやう ばん ごう</small> (門真市上野口町2番11号)	<small>しょう しょう</small> 障がい者 <small>しょう しょう</small> 障がい児	072-800-3725 <small>おきむら</small> 長村
ケアセンター あゆみ <small>かどましきしわだ ちやうめ ばん ごう</small> (門真市岸和田二丁目11番30号)	<small>しょう しょう</small> 障がい者 <small>しょう しょう</small> 障がい児	072-888-8731 <small>おとぎわ</small> 音澤
<small>そうだんしえん</small> 相談支援umbrella <small>かどましのぎとちやう</small> (門真市野里町9-9 サンワビル 305)	<small>しょう しょう</small> 障がい児	072-813-5864 <small>のま</small> 野間
スマイル <small>かどまししょうじちやう ばん ごう</small> (門真市小路町5番18号)	<small>しょう しょう</small> 障がい者	06-6926-9998 <small>いもの</small> 芋野

ルイーダ かどましわかたちょう ばん ごう (門真市脇田町24番16号)	しょうがい者 しょうがい児	072-392-9962 まつもと 松本
しゃかいふくしほうじん かい していとくていそうだんじぎょうしょ きがな きゆうしちゆう 社会福祉法人あしたの会 指定特定相談事業所 絆 (休止中) かどまししまがしら ちょうめ ばん ごう (門真市島頭4丁目1番16号)	しょうがい者 しょうがい児	072-882-3925 あさぎ 浅崎
しょうがいしゃうだんしえん 障がい者相談支援センター なるなる かどましじょうしやうじちやう (門真市常称寺町27-2)	しょうがい者 しょうがい児	072-886-1551 なるせ 成瀬
そうだんしえんじぎょうしょ 相談支援事業所リアン かどましおきまち ばん ごう (門真市沖町13番14号)	しょうがい者	06-4400-2829 いわもと 岩本
そうだんしえんじぎょうしょ 相談支援事業所みのり かどましすえひろちやう ばん ごう ふるかわけし (門真市末広町36番10号アドラブル古川橋ウエスト)	しょうがい者 (精神) しょうがい児	06-6916-9700 きした 木下
かどましりつ ほんたつしえん そうだんしえんじぎょうしょ 門真市立こども発達支援センター 相談支援事業所SUN かどましおおあぎきたじま ばんち (門真市大字北島546番地)	しょうがい児	072-883-1680 なかもと 中本
そうだんしえんじぎょうしょ 相談支援事業所めり かどましふなだちやう (門真市舟田町33-28)	しょうがい者 しょうがい児	072-803-7482 はまだ 濱田

障がい者に関するマークについて

街で見かける障がい者に関するマークには、主に次のようなものがあります。  
皆さまの御理解と御協力をお願いいたします。


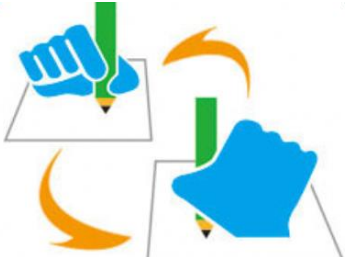

○ 順不同

名称	概要等	関係機関・団体
<p>【障がい者のための 国際シンボルマーク】</p> 	<p>障がい者が利用できる建物、施設であることを明確に表すための世界共通のシンボルマークです。マークの使用については国際リハビリテーション協会の「使用指針」により定められています。</p> <p>※このマークは「すべての障がい者を対象」としたものです。特に車椅子を利用する障がい者を限定し、使用されるものではありません。</p> <p>※個人の車に表示することは、国際シンボルマーク本来の主旨とは異なります。障がいのある方が、車に乗車していることを、周囲にお知らせする程度の表示になります。したがって、個人の車に表示しても、道路交通法上の規制を免れるなどの法的効力は生じません。駐車禁止を免れる、または障がい者専用駐車場が優先的に利用できるなどの証明にはなりませんので、ご理解の上ご使用ください。</p>	<p>公益財団法人 日本障害者リハビリテーション協会 TEL:03-5273-0601 FAX:03-5273-1523</p>
<p>【身体障害者標識】</p> 	<p>肢体不自由であることを理由に免許に条件を付されている方が運転する車に表示するマークで、マークの表示については、努力義務となっています。</p> <p>危険防止のためやむを得ない場合を除き、このマークを付けた車に幅寄せや割り込みを行った運転者は、道路交通法の規定により罰せられます。</p>	<p>警察庁交通局 交通企画課 TEL:03-3581-0141(代)</p>

<small>めいしやう</small> <b>名称</b>	<small>がいやうたう</small> <b>概要等</b>	<small>かんけいきかん だんたい</small> <b>関係機関・団体</b>
<small>ちやうかくしやうがいしやひやうしき</small> <b>【聴覚障害者標識】</b> 	<small>ちやうかくしやう</small> 聴覚障がいであることを理由に免許に <small>じやうけん ふかた うんてん くろま ひやうじ</small> 条件を付されている方が運転する車に表示 <small>ひやうじ</small> するマークで、マークの表示については、 <small>ぎむ</small> 義務となっています。 <small>きけん ぼうし</small> 危険防止のためやむを得ない場合を <small>のぞ</small> 除き、このマークを付けた車に幅寄せや <small>おこな うんてんしや どうろこうつうほう</small> 割り込みを行った運転者は、道路交通法の <small>きてい</small> 規定により罰せられます。	<small>けいさつちやうこうつうきよく</small> 警察庁交通局 <small>こうつうまかくか</small> 交通企画課 TEL:03-3581-0141(代)
<small>もうじん こくさい</small> <b>【盲人のための国際シンボルマーク】</b> 	<small>せかいもうじんかいれんごう</small> 世界盲人会連合で1984年に制定された <small>もうじん</small> 盲人のための世界共通のマークです。視覚 障がい者の安全やバリアフリーに考慮され た建物、設備、機器などに付けられていま <small>しんこうき こくさいてんじゆうびんがっ しょせき</small> す。信号機や国際点字郵便物・書籍などで <small>みちか み</small> 身近に見かけるマークです。 このマークを見かけた場合には、視覚 障がい者の利用への配慮について、 御理解、御協力をお願いいたします。	<small>しやかいふくしほうじん</small> 社会福祉法人 <small>にほんもうじんふくししいんかい</small> 日本盲人福祉委員会 TEL:03-5291-7885
<small>みみ</small> <b>【耳マーク】</b> 	聞こえが不自由なことを表す、国内で使用 されているマークです。また、窓口等に掲示 されている場合は、聴覚障がい者へ配慮し た対応ができることを表しています。 聴覚障がい者は見た目には分からないため に、誤解されたり、不利益をこうむったり、 社会生活上で不安が少なくありません。 このマークを提示された場合は、相手が 「聞こえない・聞こえにくい」ことを理解し、コ ミュニケーションの方法等への配慮(口元を 見せゆっくり、はっきり話す・筆談で対応す る・呼ぶときは傍へ来て合図する・手話や手 振りで表すなど)について御協力をお願い いたします。	<small>いっばん しやだん ほうじん ぜんにっぽん</small> 一般 社団 法人 全日本 <small>なんちやうしや ちやうとしつちやうしやだんたい</small> 難聴者・中途失聴者団体 <small>れんごうかい</small> 連合会 TEL:03-3225-5600 FAX:03-3354-0046

めいしやう 名称	がいしやうしやう 概要等	かんけいきかん だんたい 関係機関・団体
<p>【ヒアリングループマーク】</p> 	<p>「ヒアリングループマーク」は、補聴器や人工内耳に内蔵されているTコイルを使って利用できる施設・機器であることを表示するマークです。</p> <p>このマークを施設・機器に掲示することにより、補聴器・人工内耳装用者に補聴援助システムがあることを知らせ、利用を促すものです。</p>	<p>いっぱんしやだんほうじんぜんにっぽんなんぢやうしや 一般社団法人全日本難聴者 ちゆうとしつちやうしやだんたいれんごうかい 中途失聴者団体連合会 TEL:03-3225-5600 FAX:03-3354-0046</p>
<p>【ほじょ犬マーク】</p> 	<p>身体障がい者補助犬同伴の啓発のためのマークです。</p> <p>身体障がい者補助犬とは、盲導犬、介助犬、聴導犬のことを言います。「身体障害者補助犬法」において、公共の施設や交通機関はもちろん、デパートやスーパー、ホテル、レストランなどの民間施設は、身体障がいのある人が身体障がい者補助犬を同伴するのを受け入れる義務があります。補助犬を同伴することのみをもってサービスの提供を拒むことは障がい者差別にあたります。</p> <p>補助犬はペットではありません。社会のマナーもきちんと訓練されているし、衛生面でもきちんと管理されています。</p> <p>補助犬を同伴していても使用者への援助が必要な場合があります。使用者が困っている様子を見かけたら、積極的にお声かけをお願いします。</p>	<p>こうせいろうどうしやうしやかい 厚生労働省社会・ えんごきよくしやうがいほけんふくしぶきかくか 援護局 障害 保健 福祉部 企画課 じりつしえんしんこうしつ 自立支援振興室 TEL:03-5253-1111(代) FAX:03-3503-1237</p>

<p>めいしやう 名称</p>	<p>がいやうたう 概要等</p>	<p>かんけいきかん だんたい 関係機関・団体</p>
<p>【オストメイト用設備/オストメイト】</p> 	<p>オストメイトとは、がんなどで人工 肛門・人工膀胱を造設している 排泄機能に障がいのある障がい者 のことをいいます。 このマーク(JIS Z8210)は、オストメ イトの為の設備(オストメイト対応の トイレ)があること及びオストメイトで あることを表しています。 このマークを見かけた場合には、 身体内部に障がいのある障がい者 であること及びその配慮されたトイ レであることを御理解の上、御協力 をお願いします。</p>	<p>こうえきざいだんほうじんこうつう 公益財団法人交通エコロジー・モ ビリティ財団 TEL:03-5844-6265 FAX:03-5844-6294</p>
<p>【ハートプラスマーク】</p> 	<p>「身体内部に障がいがある人」を 表しています。身体内部(心臓、 呼吸機能、じん臓、ぼうこう・直腸、 小腸、肝臓、免疫機能)に障がい がある方は外見からは分かりにくい ため、様々な誤解を受けることがあ ります。 内部障がいの方の中には、電車 などの優先席に座りたい、 障がい者用駐車スペースに 停めたい、といったことを希望して いることがあります。 このマークを着用されている方 を見かけた場合には、内部障がいへ の配慮について御理解、御協力を お願いいたします。</p>	<p>とくていひえいりかつどうほうじん 特定非営利活動法人 ハート・プラ スの会 〒572-0848 ねやがわしほだちやう ばん ごう 寝屋川市秦町41番1号 ねやがわしりつしみんかいかん 寝屋川市立市民会館4階 ねやがわしりつしみんかつどう 寝屋川市立市民活動センター内 TEL 080-4824-9928(注) Eメール:info@heartplus.org (注)担当者が不在のため電話に出 られない場合があります ありますので、 できるだけEメール、郵便でお願い いたします。</p>
<p>【ヘルプマーク】</p> 	<p>義足や人工関節を使用している 方、内部障がいや難病の方、また は妊娠初期の方など、外見からわ からなくても援助や配慮を必要とし ている方々が、周囲の方に配慮を 必要としていることを知らせることが できるマークです(JIS 規格)。 ヘルプマークを身に着けた方 を見かけた場合は、電車・バス内で席 をゆずる、困っているようであれば 声をかける等、思いやりのある行動 をお願いします。</p>	<p>とうきやうとふくしきくじやう しゃしきくすいしんぶ 東京都福祉局障がい者施策推進部 きかくかしゃかいさんかすいしんたんとう 企画課社会参加推進担当 TEL:03-5320-4147 かどまししやう ふうくしか 門真市障がい福祉課 TEL:06-6902-6154 FAX:06-6905-9510</p>

名称 <small>めいしやう</small>	概要等 <small>がいやうたう</small>	関係機関・団体 <small>かんけいきかん だんたい</small>
<p>【手話マーク】</p> 	<p>きこえない・きこえにくい人が手話言語でのコミュニケーションの配慮を求めるときに  <small>ほいりよ もと</small>          掲示したり、役所、公共及び民間施設・交通  <small>やくしよ こうきやう および みんかん しせつ こうつう</small>          機関の窓口、店舗など、手話言語による  <small>きかん まどぐち てんぽ</small>          対応ができるところが提示できます。また、イ  <small>しゅわげんご</small>          ンベント時のネームプレートや災害時に  <small>さいがいじ</small>          支援者が身に着けるビブスなどに提示する  <small>しえんしや み</small>          こともできます。</p> <p>きこえない・きこえにくい人等がこのマーク  <small>ひとなど</small>          を提示した場合は「手話言語で対応を願  <small>ていじ</small>          いします」の意味、窓口等が提示している  <small>ばあい</small>          場合は「手話言語で対応します」等の意味  <small>しゅわげんご たいおう</small>          になります。門真市では携帯できるカードも  <small>かどまし</small>          作成しております。</p>	<p>一般社団法人全日本ろう  <small>いっばんしやだん ほうじん ぜんにっぽん</small>          あ連盟  <small>れんめい</small>          TEL:03-6302-1430          FAX:03-6302-1449</p>
<p>【筆談マーク】</p> 	<p>きこえない・きこえにくい人、音声言語障  <small>おんせいげん ごしやう</small>          がい者、知的障がい者や外国人などが筆談  <small>しや ちてきしやう しや がいこくじん ひつだん</small>          でのコミュニケーションの配慮を求めるときに  <small>はいりよ もとめる</small>          提示したり、役所、公共及び民間施設・交通  <small>やくしよ こうきやう および みんかん しせつ こうつう</small>          機関の窓口、店舗など、筆談による対応が  <small>きかん まどぐち てんぽ ひつだん</small>          できるところが提示できます。また、イ  <small>たいおう</small>          ンベント時のネームプレートや災害時に支援者が身  <small>さいがいじ</small>          に着けるビブスなどに提示することもできま  <small>しえんしや み</small>          す。</p> <p>きこえない・きこえにくい人等がこのマーク  <small>ひとなど</small>          を提示した場合は「筆談で対応を願  <small>ていじ</small>          いします」の意味、窓口等が提示している場  <small>ひつだん たいおう</small>          合は「筆談で対応します」等の意味になりま  <small>い み まどぐちなど ていじ</small>          す。</p>	<p>一般社団法人全日本ろう  <small>いっばんしやだん ほうじん ぜんにっぽん</small>          あ連盟  <small>れんめい</small>          TEL:03-6302-1430          FAX:03-6302-1449</p>
<p>【ヘルプカード】</p> 	<p>障がいのある方などが普段から身に着  <small>しやう がいのある なた</small>          けておくことで、緊急時や災害時、困  <small>ふだん から み</small>          ったときに周囲に提示することで援助や  <small>きんきゆう じ さいがいじ こま</small>          配慮をお願いしやすくするものです。  <small>しゅうい ていじ えんじよ</small></p>	<p>門真市障がい福祉課  <small>かどまししやう ふくしか</small>          TEL:06-6902-6154          FAX:06-6905-9510</p> <p>※窓口での配布はしており  <small>まどぐち はいふ</small>          ませんので、門真市ホ  <small>かどまし</small>          ムページよりカラー印刷を  <small>いんさつ</small>          してご利用ください。</p>