

17年度 市の財政事情

全会計で累積赤字が46億円

国民健康保険財政を圧迫 厳しい状況の中、都市基盤整備を推進

今回は、17年度決算と18年度上半期の市の家計の状況を公表します。皆さんから納められた税金などの収入が、どれだけ入り、どのように使ったのか、市の財政運営がどうなっているのかを説明します。

毎財局の決算情報、広報かどま1月15日号でお知らせします。

17年度決算

収入総額
744億5654万8千円
(3.8%減少)

支出総額
789億406万7千円
(2.4%減少)

※水道事業会計を除きます

会計別決算

| 会計 | 予算 | 収入(A) | 支出(B) | 差引(A-B) | 実質収支 |
|----------|--------------|--------------|--------------|--------------|--------------|
| 一般会計 | 475億9665万8千円 | 450億9494万7千円 | 447億4618万3千円 | 3億4876万4千円 | 2億4361万6千円 |
| 国民健康保険 | 186億7210万2千円 | 132億5036万7千円 | 183億2333万8千円 | △50億6296万8千円 | △50億6296万8千円 |
| 老人保健 | 87億3006万3千円 | 78億1101万3千円 | 77億8736万7千円 | 2364万6千円 | 2364万6千円 |
| 別当 公共下水道 | 82億7700万1千円 | 69億4177万9千円 | 63億5874万7千円 | 2億4303万9千円 | 1億8346万2千円 |
| 公共用地先行取得 | 17億1872万4千円 | 16億3432万3千円 | 16億3432万3千円 | 0 | 0 |
| 国営土地改良事業 | 1719万9千円 | 1362万4千円 | 1362万4千円 | 0 | 0 |
| 都市開発資金 | 60万円 | 49万5千円 | 49万5千円 | 0 | 0 |
| 合計 | 860億1234万5千円 | 744億5654万8千円 | 789億406万7千円 | △44億6761万8千円 | △46億1224万4千円 |

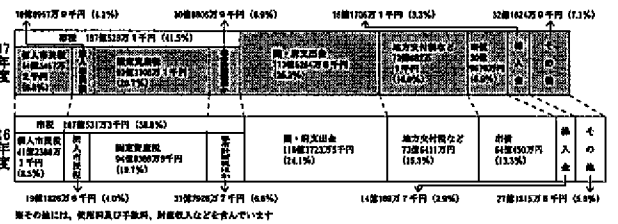
一般会計

職員数と給与を削減

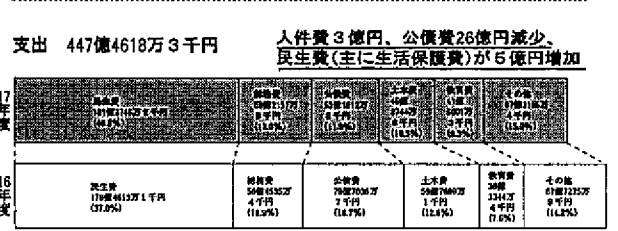
17年度は、市税収入も8年ぶりに減少が止まり、徴収率も回復になりました。しかし、職員数の削減や給与のカットなどで人件費を削減しましたが、扶助費などの経常経費が増加。単年度収支は、黒字を繰り入れましたが、9760万8千円の赤字になりました。実質収支は、2億4361万6千円の赤字です。

厳しい財政状況ではありますが、削減住宅の町営地盤整備の推進など都市基盤の整備などの各種施策を進めました。

収入 450億9494万7千円 市税の減少に歯止め、市債の発行は33億円減少



支出 447億4618万3千円 人件費3億円、公債費26億円減少、民生費(主に生活保護費)が5億円増加



主な事業

- ▼校舎大規模改修等小学校整備事業...6億7104万8千円
- ▼住宅街地盤整備事業...5億862万6千円
- ▼公共下水道事業...27億2813万4千円
- ▼母子小学校放課後児童クラブ運営事業...1213万5千円
- ▼新教育用コンピュータ整備事業...2545万2千円
- ▼月出町中央公園及び門南公園整備事業...1億2530万9千円
- ▼門南駅駅前自転車駐車場等整備事業...2億3378万7千円

市の財産(土地・建物・貯金など)

土地建物の主な要因は、区画整理・自転車道敷地用地を巧町市土地開発公社から買い戻したからです。建物の近接減少の主な要因は、19南小学校と岸和田・桑が市営住宅を取り戻したからです。

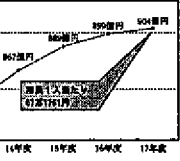
| 財産 | 17年度 | 18年度 | 差引 |
|--------------|--------------|--------------|--------------|
| 土地 | 706,717,580㎡ | 696,781,470㎡ | 9,936,110㎡ |
| 建物 | 282,176,360㎡ | 287,231,350㎡ | △5,054,990㎡ |
| 財政関係基金など | 67,983,960千円 | 64,887,970千円 | △3,095,990千円 |
| 貸付基金 | 7000万円 | 7000万円 | 0 |
| 出資による権利など(注) | 19億8792万6千円 | 19億8792万6千円 | 0 |

(注) 出資による権利などは、66町内文化振興事業団出資金や98大阪府前橋南橋センター出資金などです。



市の借金(市債)

904億759万4千円



市債一貫削減のことで、多大な費用を必要とする事業を行うために発行します。

18年度4～9月の執行状況

市税収入は下げ止まったが、依然として厳しい状況

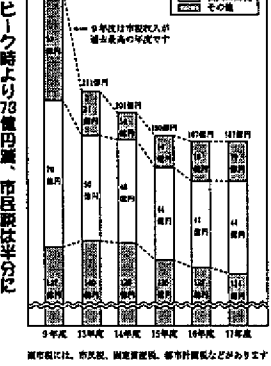
一般会計

| 収入 | 予算額 | 実績額(比率) | 支出 | 予算額 | 実績額(比率) |
|--------|--------------|----------------------|-----|--------------|---------------------|
| 市税 | 168億853万1千円 | 118億156万5千円 (69.8%) | 民生費 | 195億567万6千円 | 86億2668万8千円 (44.2%) |
| 国・府支出金 | 115億5832万1千円 | 56億1820万3千円 (48.4%) | 公債費 | 508億7762万8千円 | 18億7782万6千円 (3.7%) |
| 交付税など | 35億3400万円 | 49億8271万8千円 (141.4%) | 土木費 | 48億6581万4千円 | 19億1849万7千円 (39.4%) |
| 市債 | 22億810万円 | 2億4449万円 (11.1%) | 教育費 | 50億2869万1千円 | 19億2522万8千円 (38.3%) |
| 雑入金 | 30億4190万7千円 | 0円 (0.0%) | 教育費 | 45億3272万3千円 | 16億1452万1千円 (35.6%) |
| その他 | 26億2620万1千円 | 13億5742万7千円 (51.3%) | その他 | 68億9769万3千円 | 26億4193万6千円 (38.4%) |
| 合計 | 459億825万円 | 236億7180万4千円 (51.5%) | 合計 | 452億825万円 | 186億318万円 (41.5%) |

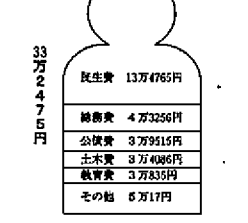
水道事業会計

| 収入 | 予算額 | 実績額(比率) | 支出 | 予算額 | 実績額(比率) |
|------------|--------------|----------------------|-----|----------------------|---------|
| 国民健康保険事業 | 212億3047万2千円 | 90億4497万1千円 (42.6%) | 民生費 | 117億3237万7千円 (55.1%) | |
| 老人保健事業 | 81億4369万4千円 | 31億3226万9千円 (38.3%) | 公債費 | 36億362万3千円 (43.1%) | |
| 公共下水道事業 | 85億6406万2千円 | 19億0132万9千円 (22.3%) | 土木費 | 25億219万8千円 (23.0%) | |
| 公共用地先行取得事業 | 5億9385万4千円 | 0円 (0.0%) | 教育費 | 4233万6千円 (7.1%) | |
| 国営土地改良事業 | 5801万7千円 | 0円 (0.0%) | その他 | 1277万5千円 (2.2%) | |
| 都市開発資金 | 60万円 | 0円 (0.0%) | その他 | 0円 (0.0%) | |
| 合計 | 386億5046万9千円 | 102億7892万9千円 (26.6%) | 合計 | 173億116万8千円 (44.8%) | |

市税の推移



市民1人当たりの支出



水道事業会計

概要
 ○給水人口...13万4585人 (16年度13万5412人)
 ○市民1人当たり3日平均使用水量...337ℓ (16年度336ℓ)
 財政状況
 ○収入...35億1806万円 (16年度34億8862万8千円)
 ○支出...34億795万7千円 (16年度34億6582万1千円)
 ○17年度純利益...1億1100万3千円

17年度決算と18年度執行状況の詳しい内容は、ホームページや市税説明コーナーで見ることができます。

市税ホームページ <http://www.city.kidomaru.jp/>
 市税説明コーナー (17年度別冊) 7月号～8月号 午前9時～午後5時30分
 休土、日曜日、祝日、12月30日(土)～1月4日(水) 休日でありません。

