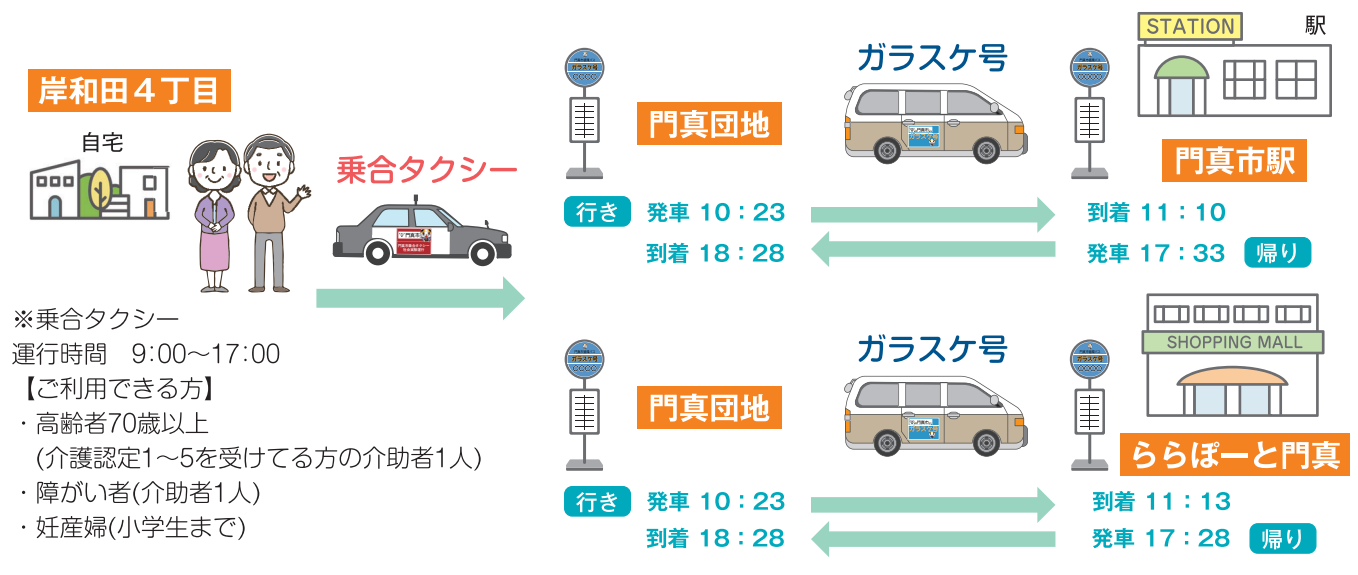
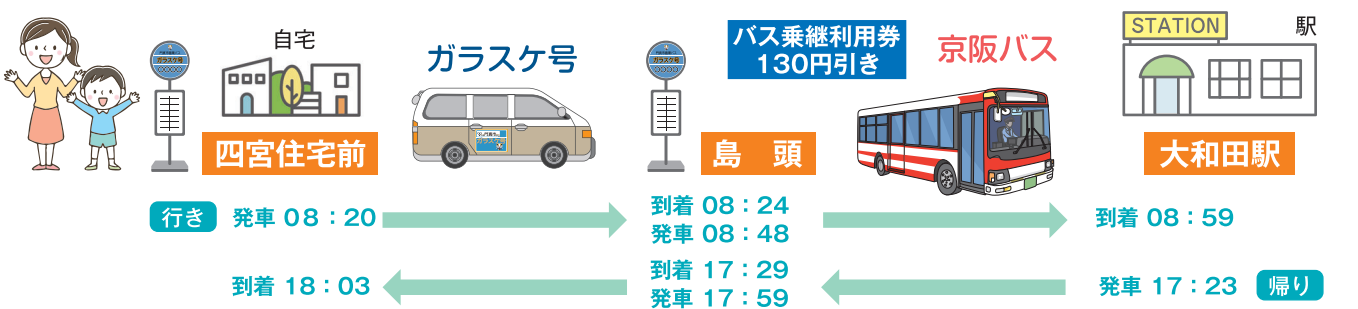


乗り継ぎによる移動の例 ※発着時刻は令和8年4月1日現在の平日の例です

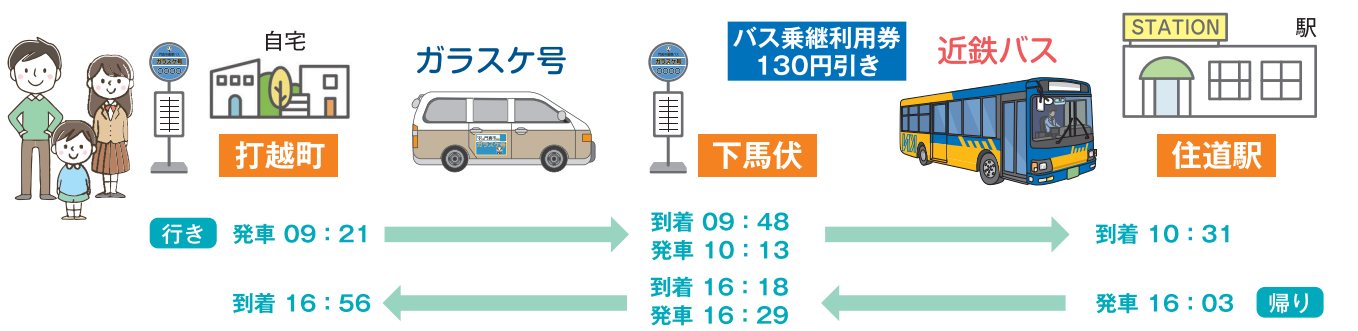
例1 乗合タクシー ⇒ ガラスケ号 乗継 岸和田4丁目⇒門真市駅・ららぽーと門真



例2 ガラスケ号 ⇒ 路線バス 乗継 四宮住宅⇔大和田駅



例3 ガラスケ号 ⇒ 路線バス 乗継 打越町⇒住道駅



公共交通を取り巻く状況は、利用者数の減少や運転手不足などにより厳しさを増す一方です。大切な移動手段としての公共交通を未来の自分、次の世代に残していくために、積極的なバス、タクシー、電車の利用をお願いします。



【運行に関する問合せ先】 門真交通 (株)
TEL 06-6908-9770
【問合せ先】 門真市まちづくり部都市政策課公共交通グループ
TEL 06-6902-6642 (直通)



門真市循環バス

ガラスケ号



令和8年4月1日(水)より新たなルートで運行開始

門真南駅、門真団地、市役所、門真市駅、ららぽーと門真に加えて、

新たに蒼生病院、弁天池公園に行けるようになりました。

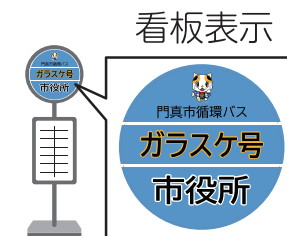


運行時間を見開きをご覧ください。

利用対象 どなたでも
※車内や荷台に収まらない荷物や運転手が積み下ろし補助の出来ない荷物をお持ちの場合は乗車をお断りする場合があります。

運行車両 ワンボックス (8名乗車可能)

運賃 (現金のみ) 大人 (中学生以上) **250 円**
小学生・障がい者手帳をお持ちの方とその介助者1名 **100 円**
未就学児 **無料**



ガラスケ号から京阪バス・近鉄バスへの乗継の際はバス運賃を割引

ガラスケ号から京阪バス・近鉄バスに乗り継ぎをされる方は、降車時に、利用者から申し出て、運転手より「バス乗継利用券130円」を受け取り、京阪バス・近鉄バスの運賃を支払う際に、「バス乗継利用券」と一緒に所定運賃の差額を現金でお支払いください。



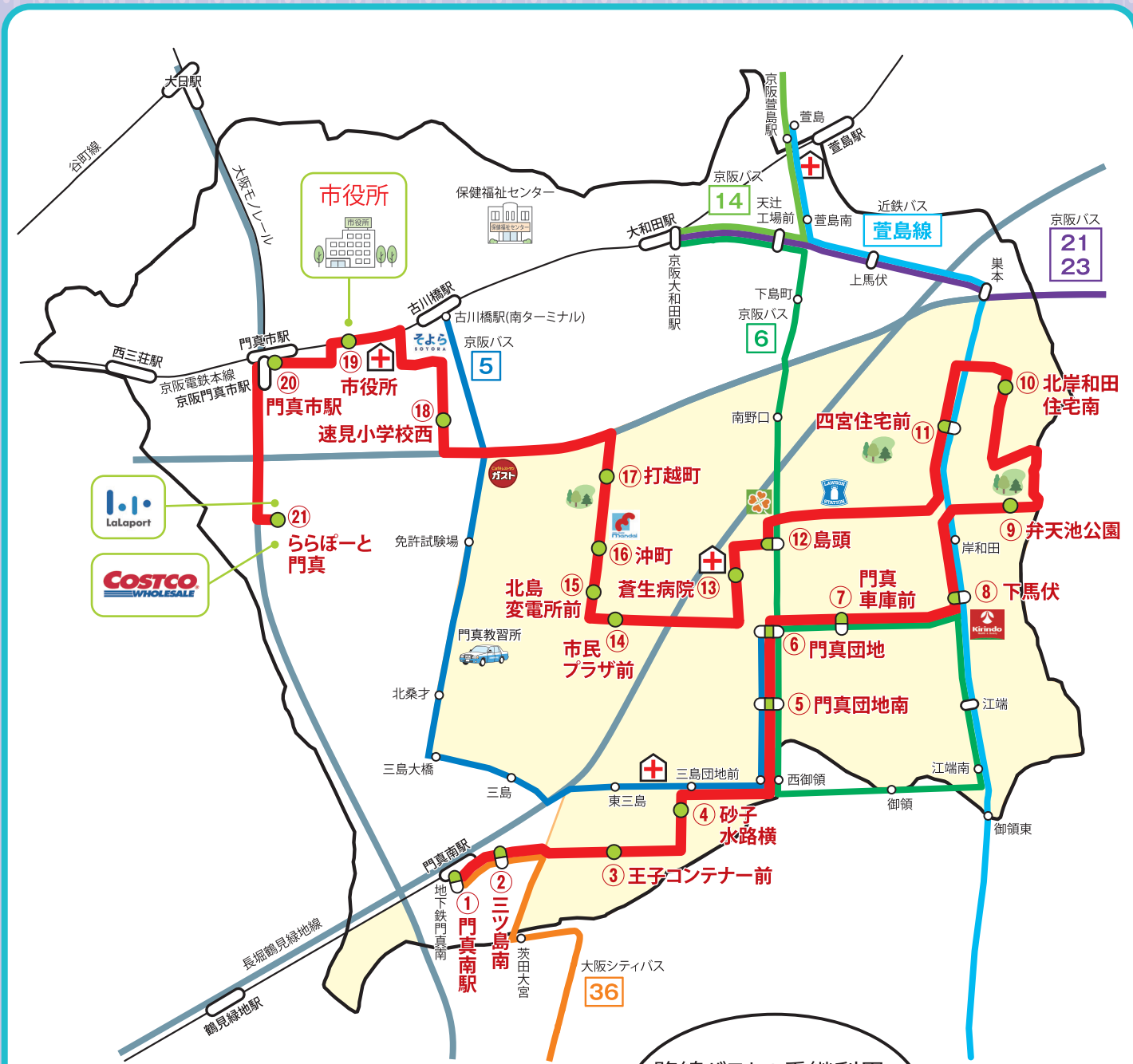
- 「バス乗継利用券」はガラスケ号利用当日のみ利用できます。
- 「バス乗継利用券」と障がい者割引との併用はできません。
- ガラスケ号から路線バスへの乗継時に「バス乗継利用券」を2枚お渡しするため、路線バスからガラスケ号への乗継時にも「バス乗継利用券」をご利用いただけます。

アンケートのお願い

ガラスケ号の利用意向や改善要望等を把握するため、以下のQRコードよりアンケートにご協力ください。ガラスケ号を利用されている方も、利用していない方も回答できる内容となっていますのでご協力いただけますと幸いです。



ガラスケ号路線図



- 凡例**
- ガラスケ号 運行経路
 - ガラスケ号 バス停
 - 京阪バス、大阪シティバス、近鉄バス バス停
 - 乗合タクシーの運行区域



京阪バス
時刻表検索サイト

大阪シティバス
時刻表検索サイト

近鉄バス
時刻表検索サイト

乗合タクシー
ご利用案内

時刻表 (平日)

No.	停留所名	南行き 1便	北行き 1便	南行き 2便	北行き 2便	南行き 3便	北行き 3便	南行き 4便	北行き 4便	南行き 5便	北行き 5便	停留所名	No.
21	ららぽーと門真	—	終着 08:48	09:03	終着 11:13	11:33	終着 13:53	14:13	終着 17:13	17:28	—	ららぽーと門真	21
20	門真市駅	—	↑ 08:45	09:06	↑ 11:10	11:36	↑ 13:50	14:16	↑ 17:08	17:33	—	門真市駅	20
19	市役所	—	↑ 08:41	09:14	↑ 11:06	11:40	↑ 13:46	14:27	↑ 17:03	17:43	—	市役所	19
18	速見小学校西 ※南行きのみ運行	—	↑	09:17	↑	11:43	↑	14:30	↑	17:46	—	速見小学校西 ※南行きのみ運行	18
17	打越町	—	↑ 08:32	09:21	↑ 10:53	11:47	↑ 13:33	14:34	↑ 16:56	17:50	—	打越町	17
16	沖町	—	↑ 08:31	09:22	↑ 10:52	11:48	↑ 13:32	14:35	↑ 16:55	17:51	—	沖町	16
15	北島変電所前	—	↑ 08:30	09:23	↑ 10:51	11:49	↑ 13:31	14:36	↑ 16:54	17:52	—	北島変電所前	15
14	市民プラザ前	—	↑ 08:29	09:24	↑ 10:50	11:50	↑ 13:30	14:37	↑ 16:53	17:53	—	市民プラザ前	14
13	蒼生病院	—	↑ 08:26	09:27	↑ 10:47	11:53	↑ 13:27	14:40	↑ 16:49	17:57	—	蒼生病院	13
12	島頭	—	↑ 08:24	09:29	↑ 10:45	11:55	↑ 13:25	14:42	↑ 16:47	17:59	—	島頭	12
11	四宮住宅前	—	↑ 08:20	09:33	↑ 10:41	11:59	↑ 13:21	14:46	↑ 16:43	18:03	—	四宮住宅前	11
10	北岸和田住宅南	—	↑ 08:17	09:36	↑ 10:38	12:02	↑ 13:18	14:49	↑ 16:39	18:07	—	北岸和田住宅南	10
9	弁天池公園	—	↑ 08:14	09:44	↑ 10:35	12:13	↑ 13:15	14:57	↑ 16:36	18:18	—	弁天池公園	9
8	下馬伏	—	↑ 07:59	09:48	↑ 10:27	12:17	↑ 13:09	15:01	↑ 16:29	18:22	—	下馬伏	8
7	門真車庫前	—	↑ 07:56	09:51	↑ 10:24	12:20	↑ 13:06	15:04	↑ 16:26	18:25	—	門真車庫前	7
6	門真団地	07:28	↑ 07:55	09:52	↑ 10:23	12:21	↑ 13:05	15:05	↑ 16:23	18:28	終着 19:05	門真団地	6
5	門真団地南	07:29	↑ 07:54	09:53	↑ 10:22	12:22	↑ 13:04	15:06	↑ 16:22	18:29	↑ 19:04	門真団地南	5
4	砂子水路横	07:30	↑ 07:53	10:00	↑ 10:21	12:30	↑ 13:03	15:10	↑ 16:18	18:33	↑ 19:00	砂子水路横	4
3	王子コンテナ前	07:31	↑ 07:50	10:01	↑ 10:20	12:31	↑ 12:55	15:11	↑ 16:16	18:35	↑ 18:58	王子コンテナ前	3
2	三ツ島南	07:32	↑ 07:49	10:02	↑ 10:19	12:32	↑ 12:54	15:12	↑ 16:15	18:36	↑ 18:57	三ツ島南	2
1	門真南駅	07:33 終着	↑ 07:48	10:03 終着	↑ 10:18	12:33 終着	↑ 12:53	15:13 終着	↑ 16:13	18:38 終着	↑ 18:55	門真南駅	1

時刻表 (土曜日・日曜日・祝日)

No.	停留所名	南行き 1便	北行き 1便	南行き 2便	北行き 2便	南行き 3便	北行き 3便	南行き 4便	北行き 4便	南行き 5便	北行き 5便	停留所名	No.
21	ららぽーと門真	—	終着 09:05	09:25	終着 11:36	11:52	終着 14:10	14:30	終着 17:35	17:44	—	ららぽーと門真	21
20	門真市駅	—	↑ 09:02	09:28	↑ 11:33	11:55	↑ 14:07	14:35	↑ 17:30	17:49	—	門真市駅	20
19	市役所	—	↑ 08:53	09:32	↑ 11:26	11:59	↑ 14:03	14:39	↑ 17:25	17:54	—	市役所	19
18	速見小学校西 ※南行きのみ運行	—	↑	09:35	↑	12:02	↑	14:42	↑	17:57	—	速見小学校西 ※南行きのみ運行	18
17	打越町	—	↑ 08:46	09:39	↑ 11:19	12:06	↑ 13:56	14:46	↑ 17:18	18:01	—	打越町	17
16	沖町	—	↑ 08:45	09:40	↑ 11:18	12:07	↑ 13:55	14:47	↑ 17:17	18:02	—	沖町	16
15	北島変電所前	—	↑ 08:44	09:41	↑ 11:17	12:08	↑ 13:54	14:48	↑ 17:16	18:03	—	北島変電所前	15
14	市民プラザ前	—	↑ 08:43	09:42	↑ 11:16	12:09	↑ 13:53	14:49	↑ 17:15	18:04	—	市民プラザ前	14
13	蒼生病院	—	↑ 08:40	09:45	↑ 11:13	12:12	↑ 13:50	14:52	↑ 17:11	18:08	—	蒼生病院	13
12	島頭	—	↑ 08:38	09:47	↑ 11:11	12:14	↑ 13:48	14:54	↑ 17:09	18:10	—	島頭	12
11	四宮住宅前	—	↑ 08:34	09:51	↑ 11:07	12:18	↑ 13:44	14:58	↑ 17:05	18:14	—	四宮住宅前	11
10	北岸和田住宅南	—	↑ 08:31	09:54	↑ 11:04	12:21	↑ 13:41	15:01	↑ 17:01	18:18	—	北岸和田住宅南	10
9	弁天池公園	—	↑ 08:28	10:12	↑ 11:01	12:28	↑ 13:38	15:13	↑ 16:58	18:29	—	弁天池公園	9
8	下馬伏	—	↑ 08:24	10:16	↑ 10:52	12:32	↑ 13:26	15:17	↑ 16:46	18:33	—	下馬伏	8
7	門真車庫前	—	↑ 08:21	10:19	↑ 10:49	12:35	↑ 13:23	15:20	↑ 16:43	18:36	—	門真車庫前	7
6	門真団地	07:50	↑ 08:20	10:20	↑ 10:48	12:36	↑ 13:22	15:21	↑ 16:40	18:39	終着 19:23	門真団地	6
5	門真団地南	07:51	↑ 08:19	10:21	↑ 10:47	12:37	↑ 13:21	15:22	↑ 16:39	18:40	↑ 19:22	門真団地南	5
4	砂子水路横	07:52	↑ 08:18	10:22	↑ 10:46	12:47	↑ 13:20	15:27	↑ 16:35	18:51	↑ 19:18	砂子水路横	4
3	王子コンテナ前	07:53	↑ 08:12	10:23	↑ 10:42	12:48	↑ 13:12	15:28	↑ 16:33	18:53	↑ 19:16	王子コンテナ前	3
2	三ツ島南	07:54	↑ 08:11	10:24	↑ 10:41	12:49	↑ 13:11	15:29	↑ 16:32	18:54	↑ 19:15	三ツ島南	2
1	門真南駅	07:55 終着	↑ 08:10	10:25 終着	↑ 10:40	12:50 終着	↑ 13:10	15:30 終着	↑ 16:30	18:56 終着	↑ 19:13	門真南駅	1

※南行き：門真南駅行き、北行き：ららぽーと門真行き