

令和二年度

決算附属書類

〔主要施策の成果説明書〕

門真市

目 次

A 決算をみるためのもの	1
1. 普通会計歳入歳出決算額の推移	2
2. 令和2年度普通会計歳入歳出決算額の状況	7
3. 市税収入の状況	10
4. 令和2年度普通会計歳入歳出構成図・構成比	14
5. 令和2年度普通会計決算歳出内訳	16
6. 会計別決算総括表	18
7. 会計別歳入歳出決算額の推移	19
8. 給与費決算調書	28
9. 市債現在額調書	36
10. 特定財源による建設事業及び1千万円以上の建設事業	42
11. 補助金等決算調書	56
B 行政の効果をみるためのもの	61
門真市第6次総合計画における施策評価対象事業	69
子育て	69
教育	109
健康管理	161
福祉	186
まちづくり	244
環境	283
上下水道	303
地域振興	310
産業振興	339
地域教育振興	358
危機管理	400
行政管理	411

A 決算をみるためのもの

1. 普通会計歳入歳出決算額の推移

(1) 歳入歳出決算額等

区 分	平成27年度	平成28年度
歳入総額	53,081,483 ^{千円}	54,718,358 ^{千円}
歳出総額	52,950,947	54,621,945
歳入歳出差引額	130,536	96,413
翌年度へ繰り越すべき財源	75,906	88,484
実質収支	54,630	7,929
単年度収支	△362,608	△46,701
積立金	211,354	28,793
繰上償還金	—	—
積立金取崩し額	—	170,000
実質単年度収支	△151,254	△187,908
基準財政需要額	20,892,160	21,050,893
基準財政収入額	14,305,041	14,718,800
基準財政規模	27,111,922	26,967,805
財政力指数	0.679	0.687
実質収支比率	0.2%	0.0%
積立金現在高	7,062,702	6,050,432
市債現在高	48,482,564	50,625,889
債務負担行為額	11,825,415	8,880,383
経常収支比率	98.6%	103.1%

※ 経常収支比率は、臨時財政対策債等を経常一般財源等に加えた場合です。

(2) 健全化判断比率及び資金不足比率

区 分	平成27年度	平成28年度	平成29年度
実質赤字比率	—%	—%	—%
連結実質赤字比率	—	—	—
実質公債費比率	7.4	6.8	6.1
将来負担比率	44.2	59.6	51.2
資金不足比率(公共下水道事業特別会計)	—	—	—
資金不足比率(水道事業会計)	—	—	—
資金不足比率(公共下水道事業会計)	—	—	—

※ 実質赤字比率及び連結実質赤字比率の早期健全化基準は、令和2年度決算に基づくものです。

※ 公共下水道事業特別会計は、平成29年度から地方公営企業法を適用しています。

平成 29 年度	平成 30 年度	令和 元 年度	令和 2 年度
51,402,125 ^{千円}	51,401,064 ^{千円}	55,688,279 ^{千円}	71,770,214 ^{千円}
51,393,556	51,367,015	55,493,375	71,342,284
8,569	34,049	194,904	427,930
6,703	32,917	13,592	77,721
1,866	1,132	181,312	350,209
△6,063	△734	180,180	168,897
8,734	13,683	10,137	183,217
—	—	—	—
60,000	210,000	—	—
△ 57,329	△197,051	190,317	352,114
21,022,220	21,090,275	21,319,099	22,043,251
14,499,352	14,637,434	14,657,245	15,812,664
26,996,400	27,176,168	27,107,501	27,811,002
0.691	0.694	0.691	0.700
0.0%	0.0%	0.7%	1.3%
6,064,310	5,633,403	5,079,893	5,694,403
50,845,981	50,189,667	51,208,784	52,154,995
7,066,624	9,055,160	12,662,667	9,913,859
101.7%	103.3%	101.9%	102.5%

平成 30 年度	令和 元 年度	令和 2 年度	早期健全化基準 〔資金不足比率は〕 〔経営健全化基準〕	財政再生基準
— %	— %	— %	11.91 %	20.00 %
—	—	—	16.91	30.00
5.2	4.5	4.3	25.0	35.0
44.2	39.0	35.9	350.0	
—	—	—	20.0	
—	—	—	20.0	

(3) 歳 入

区 分	平成30年度			令和元年度			令和2年度			
		構成比	対前年度比		構成比	対前年度比		構成比	対前年度比	
市 税	千円	%	%	千円	%	%	千円	%	%	
	18,145,896	35.3	0.9	19,000,049	34.1	4.7	18,229,782	25.4	△4.1	
地方譲与税	176,407	0.3	△1.1	180,924	0.3	2.6	185,320	0.3	2.4	
利子割交付金	32,545	0.1	△4.9	19,997	0.0	△38.6	19,564	0.0	△2.2	
配当割交付金	77,545	0.1	△20.1	92,370	0.2	19.1	83,001	0.1	△10.1	
株式等譲渡所得割交付金	65,905	0.1	△33.0	53,262	0.1	△19.2	94,213	0.1	76.9	
地方消費税交付金	2,379,630	4.6	△2.2	2,269,679	4.1	△4.6	2,746,742	3.8	21.0	
自動車取得税交付金	95,550	0.2	7.6	51,338	0.1	△46.3	4	0.0	△100.0	
自動車税環境性能割交付金	—	—	—	15,979	0.0	皆増	31,710	0.0	98.4	
法人事業税交付金	—	—	—	—	—	—	121,397	0.2	皆増	
地方特例交付金	79,472	0.2	20.6	179,177	0.3	125.5	105,580	0.1	△41.1	
地方交付税	6,781,088	13.2	0.3	6,952,578	12.5	2.5	6,539,891	9.1	△5.9	
内 訳	普通交付税	6,483,939	12.6	△0.3	6,645,826	11.9	2.5	6,224,092	8.7	△6.3
	特別交付税	297,149	0.6	15.6	306,752	0.6	3.2	315,799	0.4	2.9
	震災復興特別交付税	—	—	—	—	—	—	—	—	—
交通安全対策特別交付金	15,069	0.0	△6.4	15,374	0.0	2.0	18,364	0.0	19.4	
分担金及び負担金	131,090	0.3	△19.6	124,148	0.2	△5.3	113,698	0.2	△8.4	
使用料	443,213	0.9	△2.1	897,707	1.6	102.5	863,356	1.2	△3.8	
手数料	259,296	0.5	18.7	254,220	0.5	△2.0	241,454	0.3	△5.0	
国庫支出金	13,774,691	26.8	△2.4	14,892,852	26.7	8.1	30,825,079	43.0	107.0	
府支出金	4,507,236	8.8	28.0	4,100,387	7.4	△9.0	4,581,171	6.4	11.7	
財産収入	279,793	0.5	△9.0	295,449	0.5	5.6	537,785	0.7	82.0	
寄附金	42,390	0.1	275.6	35,914	0.1	△15.3	409,551	0.6	1,040.4	
繰入金	447,764	0.9	97.3	728,117	1.3	62.6	268,938	0.4	△63.1	
繰越金	8,569	0.0	△91.1	34,049	0.1	297.4	194,905	0.3	472.4	
諸収入	573,611	1.1	9.5	639,151	1.2	11.4	697,980	1.0	9.2	
市債	3,084,304	6.0	△23.0	4,855,558	8.7	57.4	4,860,729	6.8	0.1	
合 計	51,401,064	100.0	△0.0	55,688,279	100.0	8.3	71,770,214	100.0	28.9	

(4) 歳 出 (性質別)

区 分	平成30年度			令和元年度			令和2年度			
		構成比	対前年度比		構成比	対前年度比		構成比	対前年度比	
人 件 費	千円	%	%	千円	%	%	千円	%	%	
	6,950,872	13.5	3.5	6,825,295	12.3	△1.8	7,193,919	10.1	5.4	
うち職員給	4,698,000	9.1	0.2	4,727,383	8.5	0.6	4,923,017	6.9	4.1	
扶 助 費	20,633,035	40.2	△1.3	21,035,558	37.9	2.0	21,091,983	29.6	0.3	
公 債 費	4,144,528	8.1	△2.2	4,187,610	7.6	1.0	4,231,640	5.9	1.1	
内 訳	元 利 元金	3,740,618	7.3	△1.2	3,836,441	6.9	2.6	3,914,518	5.5	2.0
	償還金 利子	403,892	0.8	△10.5	351,120	0.7	△13.1	317,066	0.4	△9.7
	一時借入金 利子	18	0.0	△25.0	49	0.0	172.2	56	0.0	14.3
小 計	31,728,435	61.8	△0.4	32,048,463	57.8	1.0	32,517,542	45.6	1.5	
物 件 費	5,638,443	11.0	△2.2	6,006,200	10.8	6.5	7,263,607	10.2	20.9	
維持補修費	229,609	0.4	19.9	279,785	0.5	21.9	242,174	0.3	△13.4	
補助費等	4,777,338	9.3	1.9	5,487,172	9.9	14.9	17,615,590	24.7	221.0	
積 立 金	16,857	0.0	△93.0	174,607	0.3	935.8	883,448	1.2	406.0	
投資及び出資金・貸付金	153,126	0.3	△16.3	5,000	0.0	△96.7	5,000	0.0	0.0	
繰 出 金	5,326,406	10.4	1.9	5,571,988	10.0	4.6	5,531,678	7.8	△0.7	
普 通 建 設 費	3,466,008	6.7	7.3	5,902,274	10.7	70.3	7,281,398	10.2	23.4	
内 訳	補助事業	2,173,898	4.2	109.3	2,778,352	5.0	27.8	5,711,689	8.0	105.6
	単独事業	1,292,110	2.5	△41.0	3,123,922	5.7	141.8	1,309,263	1.8	△58.1
	県営事業負担金	—	—	—	—	—	—	—	—	—
	受託事業費	—	—	—	—	—	—	260,446	0.4	皆増
災 害 復 旧 費	30,793	0.1	皆増	17,886	0.0	△41.9	1,847	0.0	△89.7	
内 訳	補助事業	3,866	0.0	皆増	11,926	0.0	208.5	—	—	皆減
	単独事業	26,927	0.1	皆増	5,960	0.0	△77.9	1,847	0.0	△69.0
	県営事業負担金	—	—	—	—	—	—	—	—	—
合 計	51,367,015	100.0	△0.1	55,493,375	100.0	8.0	71,342,284	100.0	28.6	

(5) 歳 出 (目的別)

区 分	平成 3 0 年度			令和 元 年 度			令和 2 年 度		
		構成比	対前年 度 比		構成比	対前年 度 比		構成比	対前年 度 比
議 会 費	千円 393,786	% 0.8	% △1.0	千円 375,125	% 0.7	% △4.7	千円 358,563	% 0.5	% △4.4
総 務 費	3,467,815	6.7	1.6	5,295,767	9.5	52.7	16,361,092	22.9	208.9
民 生 費	29,739,595	57.9	0.3	29,697,438	53.5	△0.1	29,647,020	41.5	△0.2
衛 生 費	3,614,485	7.0	9.6	3,839,416	6.9	6.2	3,825,476	5.4	△0.4
労 働 費	174,228	0.3	1.0	175,607	0.3	0.8	201,743	0.3	14.9
農林水産業費	27,870	0.1	2.5	27,009	0.1	△3.1	23,394	0.0	△13.4
商 工 費	145,966	0.3	△4.2	289,445	0.5	98.3	412,019	0.6	42.3
土 木 費	4,412,583	8.6	△3.6	6,086,570	11.0	37.9	9,129,959	12.8	50.0
消 防 費	1,760,146	3.4	△0.5	1,767,945	3.2	0.4	1,757,727	2.5	△0.6
教 育 費	3,455,220	6.7	△6.3	3,733,557	6.7	8.1	5,391,804	7.6	44.4
災 害 復 旧 費	30,793	0.1	皆増	17,886	0.0	△41.9	1,847	0.0	△89.7
公 債 費	4,144,528	8.1	△2.2	4,187,610	7.6	1.0	4,231,640	5.9	1.1
合 計	51,367,015	100.0	△0.1	55,493,375	100.0	8.0	71,342,284	100.0	28.6

2. 令和2年度普通会計歳入歳出決算額の状況

(1) 歳 入

区 分		決算額	構成比	① 経常一般財源	①の構成比	決算額の人口 1人あたりの額
		千円	%	千円	%	円
市	税	18,229,782	25.4	16,602,511	62.5	151,603
地	方 譲 与 税	185,320	0.3	185,320	0.7	1,541
	利 子 割 交 付 金	19,564	0.0	19,564	0.1	163
	配 当 割 交 付 金	83,001	0.1	83,001	0.3	690
	株式等譲渡所得割交付金	94,213	0.1	94,213	0.4	783
	地方消費税交付金	2,746,742	3.8	2,746,742	10.3	22,842
	自動車取得税交付金	4	0.0	4	0.0	0
	自動車税環境性能割交付金	31,710	0.0	31,710	0.1	264
	法人事業税交付金	121,397	0.2	121,397	0.5	1,010
	地方特例交付金	105,580	0.1	105,580	0.4	878
	地方交付税	6,539,891	9.1	6,224,092	23.4	54,387
内 訳	普通交付税	6,224,092	8.7	6,224,092	23.4	51,761
	特別交付税	315,799	0.4	—	—	2,626
	震災復興 特別交付税	—	—	—	—	—
	交通安全対策特別交付金	18,364	0.0	18,364	0.1	153
	分担金及び負担金	113,698	0.2	—	—	945
	使 用 料	863,356	1.2	173,060	0.6	7,180
	手 数 料	241,454	0.3	—	—	2,008
	国 庫 支 出 金	30,825,079	43.0	—	—	256,348
	府 支 出 金	4,581,171	6.4	—	—	38,098
	財 産 収 入	537,785	0.7	59,292	0.2	4,472
	寄 附 金	409,551	0.6	—	—	3,406
	繰 入 金	268,938	0.4	—	—	2,237
	繰 越 金	194,905	0.3	—	—	1,621
	諸 収 入	697,980	1.0	116,459	0.4	5,805
	市 債	4,860,729	6.8	—	—	40,423
	合 計	71,770,214	100.0	26,581,309	100.0	596,857

※ 人口は令和2年度末現在の住民基本台帳人口 120,247人

(2) 歳 出 (性質別)

区 分	決算額	構成比	税 等	経常経費充当 一 般 財 源	経常収 支比率	決算額の人口 1人あたりの額	税 等 の 人 口 1人あたりの額		
	千円	%	千円	千円	%	円	円		
人 件 費	7,193,919	10.1	6,646,079	6,488,376	23.1	59,826	55,270		
うち職員給	4,923,017	6.9	4,637,999	4,510,329	16.1	40,941	38,571		
扶 助 費	21,091,983	29.6	5,546,346	5,515,266	19.6	175,405	46,125		
公 債 費	4,231,640	5.9	4,231,640	4,231,640	15.1	35,191	35,191		
内 訳	元 利 償還金	元金	3,914,518	5.5	3,914,518	3,914,518	13.9	32,554	32,554
		利子	317,066	0.4	317,066	317,066	1.1	2,637	2,637
	一時借入金 利 子	56	0.0	56	56	0.0	0	0	
小 計	32,517,542	45.6	16,424,065	16,235,282	57.8	270,422	136,586		
物 件 費	7,263,607	10.2	5,551,056	4,216,040	15.0	60,406	46,164		
維持補修費	242,174	0.3	169,432	134,919	0.5	2,014	1,409		
補助費等	17,615,590	24.7	5,143,016	4,299,082	15.3	146,495	42,770		
積 立 金	883,448	1.2	758,604	—	—	7,347	6,309		
投資及び出資金・貸付金	5,000	0.0	—	—	—	42	—		
繰 出 金	5,531,678	7.8	4,191,035	3,913,365	13.9	46,003	34,854		
普通建設事業費	7,281,398	10.2	453,611	—	—	60,554	3,772		
内 訳	補助事業	5,711,689	8.0	35,763	—	—	47,500	297	
	単独事業	1,309,263	1.8	417,848	—	—	10,888	3,475	
	県営事業 負担金	—	—	—	—	—	—	—	
	受託事業	260,446	0.4	—	—	—	2,166	—	
災害復旧事業費	1,847	0.0	47	—	—	15	0		
内 訳	補助事業	—	—	—	—	—	—	—	
	単独事業	1,847	0.0	47	—	—	15	0	
	県営事業 負担金	—	—	—	—	—	—	—	
合 計	71,342,284	100.0	32,690,866	28,798,688	102.5	593,298	271,864		

※ 人口は令和2年度末現在の住民基本台帳人口 120,247人

(3) 歳 出 (目的別)

区 分	決 算 額	構 成 比	税 等	決算額の人口 1人あたりの額	税等の人口 1人あたりの額
	千円	%	千円	円	円
議 会 費	358,563	0.5	358,500	2,982	2,981
総 務 費	16,361,092	22.9	3,668,583	136,062	30,509
民 生 費	29,647,020	41.5	12,281,160	246,551	102,133
衛 生 費	3,825,476	5.4	3,061,435	31,814	25,460
労 働 費	201,743	0.3	179,777	1,678	1,495
農 林 水 産 業 費	23,394	0.0	21,204	195	176
商 工 費	412,019	0.6	399,750	3,426	3,324
土 木 費	9,129,959	12.8	2,921,936	75,927	24,299
消 防 費	1,757,727	2.5	1,752,538	14,618	14,575
教 育 費	5,391,804	7.6	3,814,296	44,839	31,721
災 害 復 旧 費	1,847	0.0	47	15	0
公 債 費	4,231,640	5.9	4,231,640	35,191	35,191
合 計	71,342,284	100.0	32,690,866	593,298	271,864

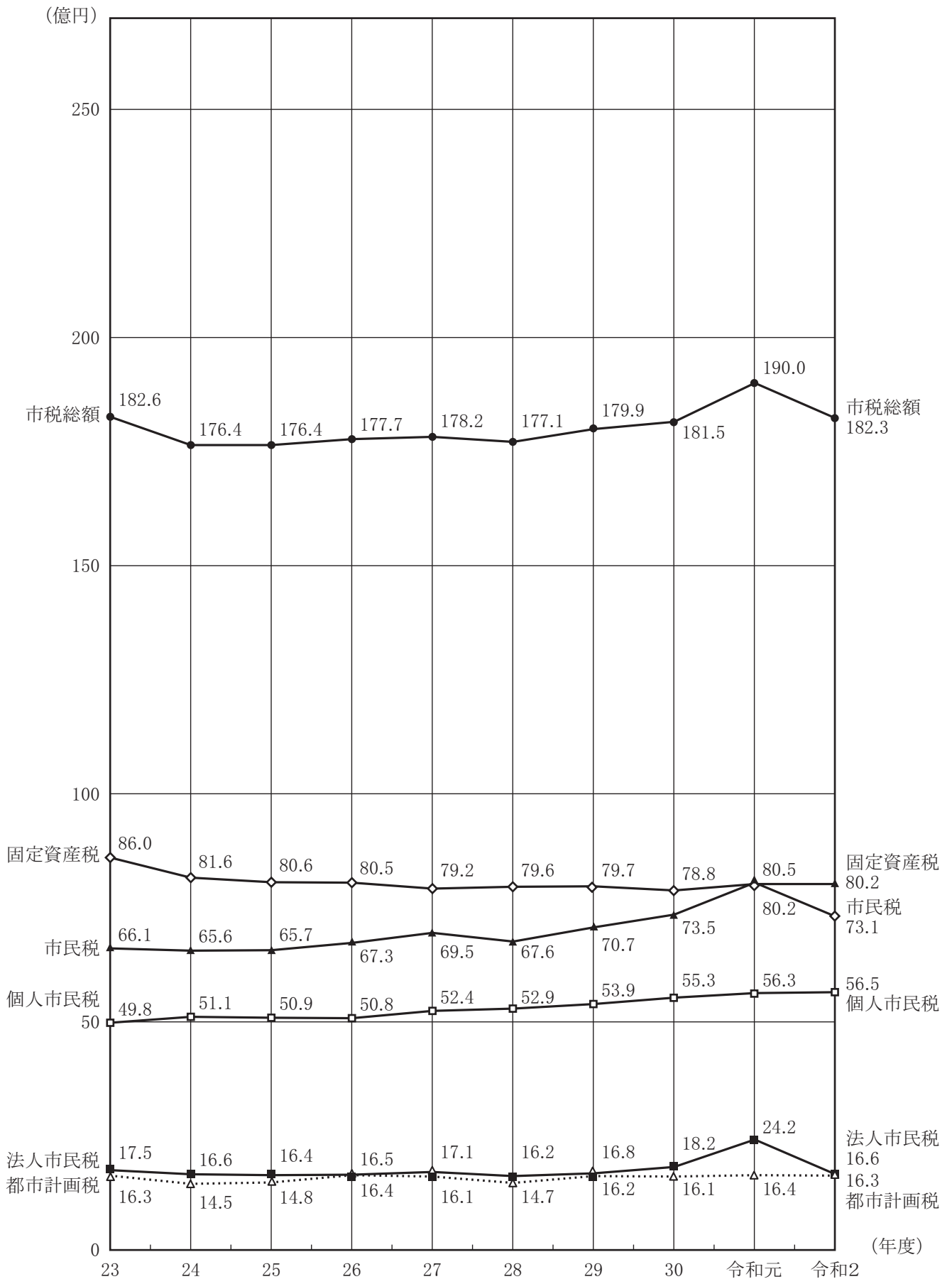
※ 人口は令和2年度末現在の住民基本台帳人口 120,247人

3. 市税収入の状況

(1) 令和2年度市税収入の状況

税 目			調 定 額	収 入 済 額	不納欠損額	収入未済額	収入率
1. 市 民 税			千円 7,590,165	千円 7,308,844	千円 30,750	千円 250,571	% 96.3
内 訳	個 人	現年度分	5,670,776	5,574,095	—	96,681	98.3
		滞納繰越分	236,157	77,352	29,603	129,202	32.8
	法 人	現年度分	1,669,321	1,654,203	—	15,118	99.1
		滞納繰越分	13,911	3,194	1,147	9,570	23.0
2. 固 定 資 産 税			8,203,074	8,019,115	9,016	174,943	97.8
内 訳	土 地 ・ 家 屋	現年度分	6,886,308	6,819,172	—	67,136	99.0
		滞納繰越分	138,333	45,751	7,848	84,734	33.1
	償 却 資 産	現年度分	1,042,733	1,032,567	—	10,166	99.0
		滞納繰越分	20,946	6,871	1,168	12,907	32.8
	固有資産等所在 市町村交付金	現年度分	114,754	114,754	—	—	100.0
3. 軽 自 動 車 税			192,213	178,862	1,533	11,818	93.1
内 訳	種 別 割	現年度分	171,156	167,160	—	3,996	97.7
		滞納繰越分	13,658	4,303	1,533	7,822	31.5
	環 境 性 能 割	7,399	7,399	—	—	100.0	
4. 市 た ば こ 税			1,094,921	1,094,921	—	—	100.0
5. 入 湯 税			769	769	—	—	100.0
6. 都 市 計 画 税			1,665,130	1,627,271	1,861	35,998	97.7
内 訳	現 年 度 分		1,632,339	1,616,425	—	15,914	99.0
	滞 納 繰 越 分		32,791	10,846	1,861	20,084	33.1
合 計			18,746,272	18,229,782	43,160	473,330	97.2

(2) 市税収入の推移 (平成23年度～令和2年度)



(3) 令和2年度 都市計画税の使途の状況

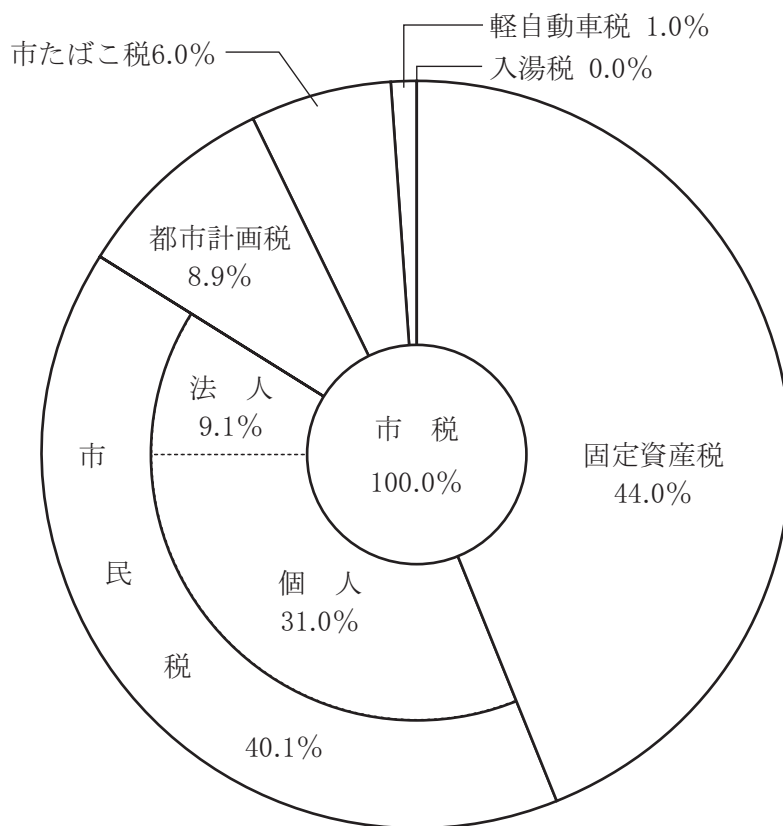
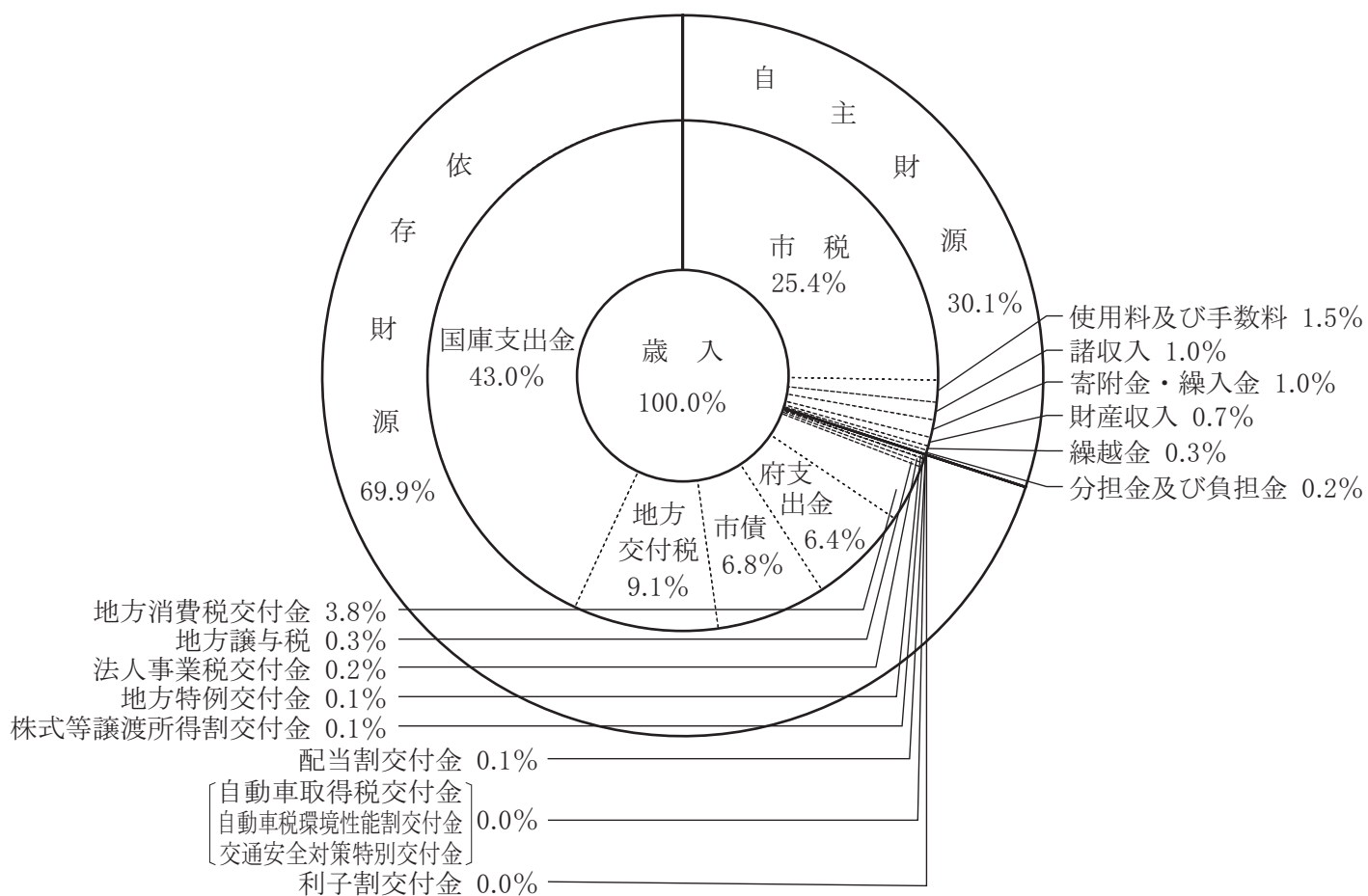
区 分		事業費・財源内訳等
都市計画 事業費等	街 路	— 千円
	下 水 道	1,405,526
	そ の 他	5,416
	都市計画事業費小計	1,410,942
	土地区画整理事業費	114,712
	地方債償還額	61,169
	基金積立額 (都市計画税余剰金)	154,101
	合 計	1,740,924
財源内訳	地 方 債	57,100
	国 ・ 府 支 出 金	56,553
	基金繰入金 (過年度都市計画税余剰金)	—
	そ の 他	—
	都市計画税収入額	1,627,271
	一 般 財 源	—
	合 計	1,740,924

※都市計画税余剰金については、都市計画事業等以外の事業に充当されることがないよう、基金に積み立て、後年度において基金を取り崩し、後年度の都市計画事業等に要する費用にあてることとします。

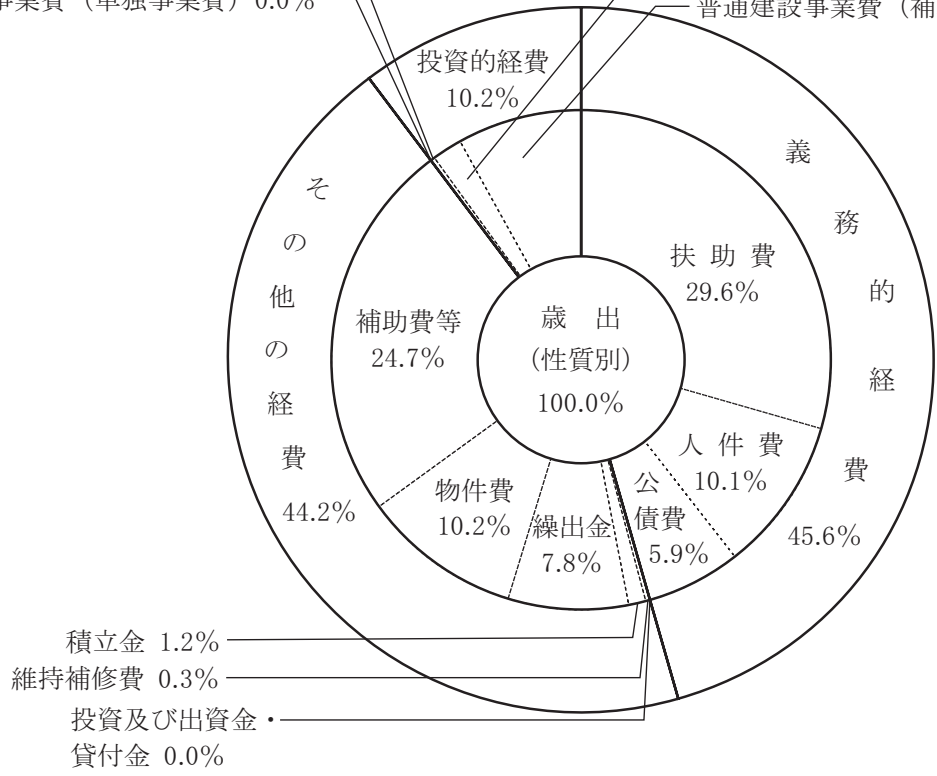
(4) 令和2年度 入湯税の使途の状況

区 分		事業費・財源内訳等
守口市門真市消防組合負担金		1,666,204 千円
財源内訳	入湯税収入額	769
	一般財源	1,665,435
合 計		1,666,204

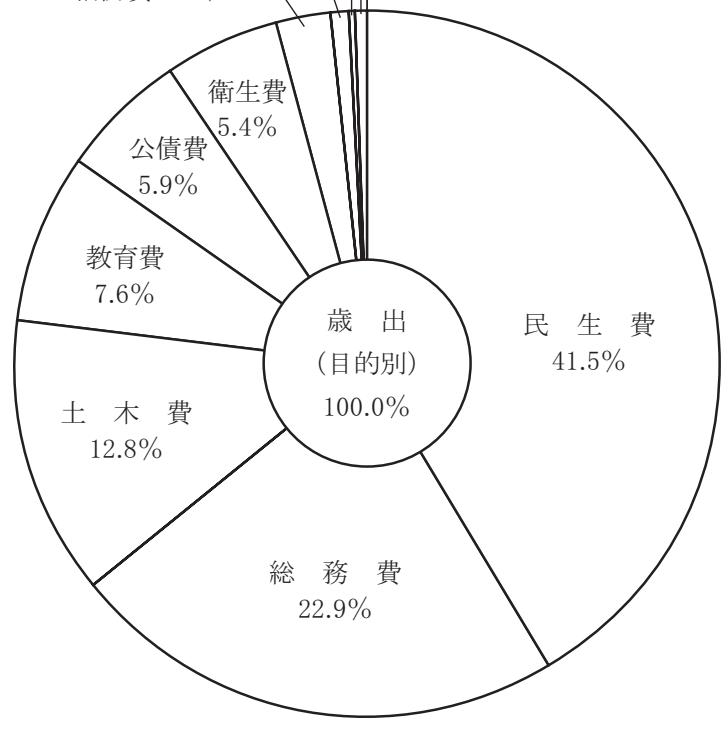
4. 令和2年度普通会計歳入歳出構成図・構成比



普通建設事業費（受託事業費） 0.4%
 災害復旧事業費（単独事業費） 0.0%
 普通建設事業費（単独事業費） 1.8%
 普通建設事業費（補助事業費） 8.0%



議会費 0.5%
 労働費 0.3%
 農林水産業費 0.0%
 災害復旧費 0.0%
 商工費 0.6%
 消防費 2.5%



5. 令和2年度普通会計決算歳出内訳

区 分	議 会 費	総 務 費	民 生 費	衛 生 費	労 働 費	農 林 水 産 業 費
人 件 費	341,973	2,043,933	1,929,699	988,202	—	18,243
物 件 費	10,876	1,569,632	742,451	2,069,519	174,466	468
維 持 補 修 費	—	28,254	8,322	17,055	55	885
扶 助 費	—	—	20,425,774	15,673	—	—
補 助 費 等	5,714	12,438,700	827,183	362,941	27,222	2,798
普通建設事業費	—	19,894	120,019	372,032	—	1,000
内 訳	補 助 事 業	—	—	19,336	517	—
	単 独 事 業	—	19,894	100,683	371,515	—
	受 託 事 業	—	—	—	—	—
災害復旧事業費	—	—	—	—	—	—
内 訳	補 助 事 業	—	—	—	—	—
	単 独 事 業	—	—	—	—	—
公 債 費	—	—	—	—	—	—
積 立 金	—	255,679	61,894	54	—	—
投資及び出資金	—	—	—	—	—	—
貸 付 金	—	5,000	—	—	—	—
繰 出 金	—	—	5,531,678	—	—	—
合 計	358,563	16,361,092	29,647,020	3,825,476	201,743	23,394

(単位：千円)

商工費	土木費	消防費	教育費	災害復旧費	公債費	合計
109,344	537,627	19,074	1,205,824	—	—	7,193,919
111,829	524,261	46,525	2,013,580	—	—	7,263,607
509	93,197	—	93,897	—	—	242,174
—	—	—	650,536	—	—	21,091,983
190,337	1,927,392	1,687,761	145,542	—	—	17,615,590
—	5,884,167	4,367	879,919	—	—	7,281,398
—	5,040,823	—	651,013	—	—	5,711,689
—	582,898	4,367	228,906	—	—	1,309,263
—	260,446	—	—	—	—	260,446
—	—	—	—	1,847	—	1,847
—	—	—	—	—	—	—
—	—	—	—	1,847	—	1,847
—	—	—	—	—	4,231,640	4,231,640
—	163,315	—	402,506	—	—	883,448
—	—	—	—	—	—	—
—	—	—	—	—	—	5,000
—	—	—	—	—	—	5,531,678
412,019	9,129,959	1,757,727	5,391,804	1,847	4,231,640	71,342,284

6. 会計別決算総括表

会計別		区分	予算額	決算額	予算額と 決算額の 比較増減	予算額に 対する決算 額の比率
一般会計		歳入合計額	千円 79,980,276	千円 72,476,845	千円 7,503,431	% 90.6
		歳出合計額	79,980,276	72,048,915	7,931,361	90.1
		歳入歳出 差引残額	0	427,930	—	—
特別会計	国民健康保険事業	歳入合計額	16,043,043	14,541,692	1,501,351	90.6
		歳出合計額	16,043,043	14,531,953	1,511,090	90.6
		歳入歳出 差引残額	0	9,739	—	—
	都市開発資金	歳入合計額	550	402	148	73.1
		歳出合計額	550	402	148	73.1
		歳入歳出 差引残額	0	0	—	—
	公共用地 先行取得事業	歳入合計額	76,801	76,800	1	100.0
		歳出合計額	76,801	76,800	1	100.0
		歳入歳出 差引残額	0	0	—	—
後期高齢者医療事業	歳入合計額	1,972,033	1,846,594	125,439	93.6	
	歳出合計額	1,972,033	1,755,189	216,844	89.0	
	歳入歳出 差引残額	0	91,405	—	—	

7. 会計別歳入歳出決算額の推移

(1) 一般会計

① 歳入(款別)

区 分	平成30年度			令和元年度			令和2年度		
	千円	構成比 %	対前年 度比 %	千円	構成比 %	対前年 度比 %	千円	構成比 %	対前年 度比 %
市 税	18,145,896	34.2	0.9	19,000,049	33.7	4.7	18,229,782	25.2	△4.1
地 方 譲 与 税	176,407	0.3	△1.1	180,924	0.3	2.6	185,320	0.3	2.4
利 子 割 交 付 金	32,545	0.1	△4.9	19,997	0.0	△38.6	19,564	0.0	△2.2
配 当 割 交 付 金	77,545	0.2	△20.1	92,370	0.2	19.1	83,001	0.1	△10.1
株 式 等 譲 渡 所 得 割 交 付 金	65,905	0.1	△33.0	53,262	0.1	△19.2	94,213	0.1	76.9
法 人 事 業 税 交 付 金	—	—	—	—	—	—	121,397	0.2	皆増
地 方 消 費 税 交 付 金	2,379,630	4.5	△2.2	2,269,679	4.0	△4.6	2,746,742	3.8	21.0
自 動 車 取 得 税 交 付 金	95,550	0.2	7.6	51,338	0.1	△46.3	—	—	皆減
自 動 車 税 環 境 性 能 割 交 付 金	—	—	—	15,979	0.0	皆増	31,714	0.0	98.5
地 方 特 例 交 付 金	79,472	0.2	20.6	179,177	0.3	125.5	105,580	0.2	△41.1
地 方 交 付 税	6,781,088	12.8	0.3	6,952,578	12.3	2.5	6,539,891	9.0	△5.9
交 通 安 全 対 策 特 別 交 付 金	15,069	0.0	△6.4	15,374	0.0	2.0	18,364	0.0	19.4
分 担 金 及 び 負 担 金	124,753	0.2	△17.0	81,081	0.2	△35.0	62,365	0.1	△23.1
使 用 料 及 び 手 数 料	672,301	1.3	5.4	1,129,820	2.0	68.1	1,091,706	1.5	△3.4
国 庫 支 出 金	13,784,700	26.0	△2.3	14,892,846	26.4	8.0	30,828,363	42.5	107.0
府 支 出 金	4,507,222	8.5	28.0	4,100,381	7.3	△9.0	4,581,165	6.3	11.7
財 産 収 入	279,793	0.5	△9.0	295,449	0.5	5.6	537,785	0.7	82.0
寄 附 金	42,390	0.1	275.6	35,914	0.1	△15.3	409,551	0.6	1,040.4
繰 入 金	447,764	0.9	97.3	728,117	1.3	62.6	268,938	0.4	△63.1
繰 越 金	8,569	0.0	△91.1	34,049	0.1	297.4	194,905	0.3	472.4
諸 収 入	709,728	1.3	△27.3	802,583	1.4	13.1	825,640	1.1	2.9
市 債	4,574,404	8.6	△15.1	5,459,451	9.7	19.3	5,500,859	7.6	0.8
合 計	53,000,731	100.0	△0.3	56,390,418	100.0	6.4	72,476,845	100.0	28.5

② 歳出(款別)

区 分	平成30年度			令和元年度			令和2年度		
	千円	構成比 %	対前年 度比 %	千円	構成比 %	対前年 度比 %	千円	構成比 %	対前年 度比 %
議 会 費	395,546	0.8	△1.1	376,667	0.7	△4.8	359,350	0.5	△4.6
総 務 費	5,691,778	10.7	△1.6	7,324,969	13.0	28.7	18,371,878	25.5	150.8
民 生 費	30,155,397	56.9	△0.1	30,093,244	53.6	△0.2	30,186,474	41.9	0.3
衛 生 費	3,634,249	6.9	9.6	3,865,369	6.9	6.4	3,761,193	5.2	△2.7
農 林 水 産 業 費	28,025	0.1	2.5	27,032	0.0	△3.5	23,404	0.0	△13.4
商 工 費	169,871	0.3	19.2	317,754	0.6	87.1	436,224	0.6	37.3
土 木 費	2,660,954	5.0	△10.9	4,404,832	7.8	65.5	7,500,438	10.4	70.3
消 防 費	1,725,492	3.3	△0.4	1,739,324	3.1	0.8	1,704,823	2.4	△2.0
教 育 費	3,027,714	5.7	△5.3	3,370,147	6.0	11.3	4,910,161	6.8	45.7
公 債 費	5,477,656	10.3	1.2	4,676,176	8.3	△14.6	4,794,970	6.7	2.5
合 計	52,966,682	100.0	△0.4	56,195,514	100.0	6.1	72,048,915	100.0	28.2

③ 歳出(節別)

区 分	平成30年度			令和元年度			令和2年度		
		構成比	対前年度比		構成比	対前年度比		構成比	対前年度比
	千円	%	%	千円	%	%	千円	%	%
1. 報酬	564,381	1.1	8.0	551,371	1.0	△2.3	607,494	0.8	10.2
2. 給料	2,753,035	5.2	△1.2	2,766,170	4.9	0.5	2,912,616	4.0	5.3
3. 職員手当等	2,687,261	5.1	8.3	2,586,178	4.6	△3.8	2,691,934	3.7	4.1
4. 共済費	1,172,848	2.2	0.8	1,163,921	2.1	△0.8	1,168,868	1.6	0.4
5. 災害補償費	273	0.0	△79.0	210	0.0	△23.1	1	0.0	△99.5
7. 賃金	234,667	0.5	5.1	227,512	0.4	△3.0	—	—	皆減
8. 報償費	120,655	0.2	0.7	117,813	0.2	△2.4	124,208	0.2	5.4
9. 旅費	16,741	0.0	△0.6	16,277	0.0	△2.8	16,912	0.0	3.9
10. 交際費	164	0.0	△39.5	261	0.0	59.1	51	0.0	△80.5
11. 需用費	1,168,321	2.2	9.0	1,127,784	2.0	△3.5	1,061,641	1.5	△5.9
12. 役務費	145,244	0.3	△0.6	150,584	0.3	3.7	195,383	0.3	29.8
13. 委託料	4,936,411	9.3	0.3	5,422,045	9.7	9.8	6,161,964	8.6	13.6
14. 使用料及び賃借料	531,073	1.0	9.0	466,098	0.8	△12.2	652,263	0.9	39.9
15. 工事請負費	750,940	1.4	△54.5	3,972,795	7.1	429.0	4,653,393	6.5	17.1
16. 原材料費	4,747	0.0	△9.3	5,429	0.0	14.4	4,754	0.0	△12.4
17. 公有財産購入費	386,434	0.7	85.7	299,232	0.5	△22.6	379,233	0.5	26.7
18. 備品購入費	105,168	0.2	△64.5	110,952	0.2	5.5	660,487	0.9	495.3
19. 負担金補助及び交付金	8,493,482	16.0	1.2	8,226,222	14.6	△3.1	21,088,154	29.3	156.4
20. 扶助費	19,754,201	37.3	0.8	20,455,874	36.4	3.6	20,323,736	28.2	△0.6
21. 貸付金	5,000	0.0	△44.4	5,000	0.0	0.0	5,000	0.0	0.0
22. 補償補填及び賠償金	667,590	1.3	70.2	668,244	1.2	0.1	1,055,215	1.5	57.9
23. 償還金利子及び割引料	5,838,455	11.0	2.5	5,238,144	9.3	△10.3	5,237,367	7.3	△0.0
24. 投資及び出資金	148,126	0.3	△14.9	—	—	皆減	—	—	—
25. 積立金	16,857	0.0	△93.0	174,607	0.3	935.8	883,448	1.2	406.0
27. 公課費	1,795	0.0	△12.7	2,322	0.0	29.4	1,928	0.0	△17.0
28. 繰出金	2,462,813	4.7	△3.8	2,440,469	4.4	△0.9	2,162,865	3.0	△11.4
合計	52,966,682	100.0	△0.4	56,195,514	100.0	6.1	72,048,915	100.0	28.2

(2) 国民健康保険事業特別会計

① 歳入(款別)

区 分	平成30年度			令和元年度			令和2年度		
		構成比	対前年度比		構成比	対前年度比		構成比	対前年度比
	千円	%	%	千円	%	%	千円	%	%
国民健康保険料	2,740,645	18.2	△4.1	2,682,770	18.2	△2.1	2,598,717	17.9	△3.1
使用料及び手数料	506	0.0	0.4	396	0.0	△21.7	400	0.0	1.0
府支出金	10,388,684	69.0	1,005.5	10,148,864	68.7	△2.3	10,175,584	70.0	0.3
財産収入	0	0.0	0.0	0	0.0	0.0	0	0.0	2.1
繰入金	1,901,127	12.6	△3.8	1,908,185	12.9	0.4	1,634,947	11.2	△14.3
諸収入	19,915	0.1	△30.4	27,090	0.2	36.0	24,341	0.2	△10.1
療養給付費等交付金	15,724	0.1	△88.5	—	—	皆減	—	—	—
国庫支出金	—	—	皆減	—	—	—	107,703	0.7	皆増
前期高齢者交付金	—	—	皆減	—	—	—	—	—	—
共同事業交付金	—	—	皆減	—	—	—	—	—	—
合 計	15,066,601	100.0	△18.7	14,767,305	100.0	△2.0	14,541,692	100.0	△1.5

② 歳出(款別)

区 分	平成30年度			令和元年度			令和2年度		
		構成比	対前年度比		構成比	対前年度比		構成比	対前年度比
	千円	%	%	千円	%	%	千円	%	%
総務費	335,994	2.1	0.3	344,093	2.3	2.4	338,557	2.3	△1.6
保険給付費	10,172,887	64.7	△3.6	9,904,540	65.7	△2.6	9,804,520	67.5	△1.0
国民健康保険事業費納付金	4,133,263	26.3	皆増	4,062,500	27.0	△1.7	3,985,273	27.4	△1.9
共同事業拠出金	1	0.0	△100.0	1	0.0	0.0	1	0.0	0.0
保健事業費	70,343	0.4	△18.8	80,150	0.5	13.9	71,550	0.5	△10.7
公債費	73	0.0	△80.5	198	0.0	171.2	94	0.0	△52.5
諸支出金	246,547	1.6	105.6	20,842	0.1	△91.5	31,363	0.2	50.5
繰上充用金	763,069	4.9	△38.2	655,576	4.4	△14.1	300,595	2.1	△54.1
後期高齢者支援金等	—	—	皆減	—	—	—	—	—	—
前期高齢者納付金等	—	—	皆減	—	—	—	—	—	—
老人保健拠出金	—	—	皆減	—	—	—	—	—	—
介護納付金	—	—	皆減	—	—	—	—	—	—
合 計	15,722,177	100.0	△18.6	15,067,900	100.0	△4.2	14,531,953	100.0	△3.6

③ 歳出(節別)

区 分	平成30年度			令和元年度			令和2年度		
		構成比	対前年度比		構成比	対前年度比		構成比	対前年度比
1. 報酬	千円 35,494	% 0.2	% △4.1	千円 35,042	% 0.2	% △1.3	千円 27,504	% 0.2	% △21.5
2. 給料	85,115	0.5	0.7	91,900	0.6	8.0	85,511	0.6	△7.0
3. 職員手当等	72,183	0.5	3.3	77,106	0.5	6.8	73,775	0.5	△4.3
4. 共済費	36,792	0.2	1.5	38,040	0.3	3.4	35,213	0.3	△7.4
7. 賃金	3,553	0.0	13.2	2,985	0.0	△16.0	—	—	皆減
8. 報償費	292	0.0	△26.1	265	0.0	△9.2	123	0.0	△53.6
9. 旅費	577	0.0	△3.8	604	0.0	4.7	1,320	0.0	118.5
11. 需用費	4,723	0.0	6.4	4,395	0.0	△6.9	4,541	0.0	3.3
12. 役務費	49,778	0.3	3.6	48,573	0.3	△2.4	47,384	0.3	△2.4
13. 委託料	133,619	0.9	△11.6	140,958	1.0	5.5	149,573	1.0	6.1
14. 使用料及び賃借料	936	0.0	97.9	978	0.0	4.5	950	0.0	△2.9
18. 備品購入費	—	—	皆減	151	0.0	皆増	99	0.0	△34.4
19. 負担金補助及び交付金	14,289,426	90.9	△18.4	13,950,287	92.6	△2.4	13,773,908	94.8	△1.3
22. 補償補填及び賠償金	763,069	4.9	△38.2	655,576	4.4	△14.1	300,595	2.1	△54.1
23. 償還金利子及び割引料	246,620	1.6	105.0	21,040	0.1	△91.5	31,457	0.2	49.5
合 計	15,722,177	100.0	△18.6	15,067,900	100.0	△4.2	14,531,953	100.0	△3.6

(3) 都市開発資金特別会計

① 歳入(款別)

区 分	平成30年度			令和元年度			令和2年度		
		構成比	対前年度比		構成比	対前年度比		構成比	対前年度比
	千円	%	%	千円	%	%	千円	%	%
繰入金	621	100.0	皆増	543	100.0	△12.5	402	100.0	△26.0
合 計	621	100.0	皆増	543	100.0	△12.5	402	100.0	△26.0

② 歳出(款別)

区 分	平成30年度			令和元年度			令和2年度		
		構成比	対前年度比		構成比	対前年度比		構成比	対前年度比
	千円	%	%	千円	%	%	千円	%	%
事業費	621	100.0	皆増	543	100.0	△12.5	402	100.0	△26.0
合 計	621	100.0	皆増	543	100.0	△12.5	402	100.0	△26.0

③ 歳出(節別)

区 分	平成30年度			令和元年度			令和2年度		
		構成比	対前年度比		構成比	対前年度比		構成比	対前年度比
	千円	%	%	千円	%	%	千円	%	%
15.工事請負費	621	100.0	皆増	543	100.0	△12.5	402	100.0	△26.0
合 計	621	100.0	皆増	543	100.0	△12.5	402	100.0	△26.0

(4) 公共用地先行取得事業特別会計

① 歳入(款別)

区 分	平成30年度			令和元年度			令和2年度		
		構成比	対前年度比		構成比	対前年度比		構成比	対前年度比
	千円	%	%	千円	%	%	千円	%	%
繰入金	156,972	100.0	△22.0	115,326	100.0	△26.5	76,800	100.0	△33.4
諸収入	—	—	—	—	—	—	—	—	—
合 計	156,972	100.0	△22.0	115,326	100.0	△26.5	76,800	100.0	△33.4

② 歳出(款別)

区 分	平成30年度			令和元年度			令和2年度		
		構成比	対前年度比		構成比	対前年度比		構成比	対前年度比
	千円	%	%	千円	%	%	千円	%	%
公債費	156,972	100.0	△22.0	115,326	100.0	△26.5	76,800	100.0	△33.4
合 計	156,972	100.0	△22.0	115,326	100.0	△26.5	76,800	100.0	△33.4

③ 歳出(節別)

区 分	平成30年度			令和元年度			令和2年度		
		構成比	対前年度比		構成比	対前年度比		構成比	対前年度比
	千円	%	%	千円	%	%	千円	%	%
23. 償還金利子及び割引料	156,972	100.0	△22.0	115,326	100.0	△26.5	76,800	100.0	△33.4
合 計	156,972	100.0	△22.0	115,326	100.0	△26.5	76,800	100.0	△33.4

(5) 後期高齢者医療事業特別会計

① 歳入(款別)

区 分	平成30年度			令和元年度			令和2年度		
		構成比	対前年度比		構成比	対前年度比		構成比	対前年度比
	千円	%	%	千円	%	%	千円	%	%
後期高齢者医療保険料	1,131,864	69.6	2.6	1,201,164	70.3	6.1	1,302,218	70.5	8.4
使用料及び手数料	60	0.0	△1.6	59	0.0	△1.7	57	0.0	△3.4
国庫支出金	1,220	0.1	皆増	—	—	皆減	396	0.0	皆増
繰入金	404,093	24.9	5.9	416,415	24.3	3.0	450,717	24.4	8.2
繰越金	82,028	5.0	8.0	85,956	5.0	4.8	87,072	4.7	1.3
諸収入	6,494	0.4	3.4	6,098	0.4	△6.1	6,134	0.4	0.6
合 計	1,625,759	100.0	3.8	1,709,692	100.0	5.2	1,846,594	100.0	8.0

② 歳出(款別)

区 分	平成30年度			令和元年度			令和2年度		
		構成比	対前年度比		構成比	対前年度比		構成比	対前年度比
	千円	%	%	千円	%	%	千円	%	%
総 務 費	42,680	2.8	2.7	43,409	2.7	1.7	44,497	2.5	2.5
後期高齢者医療 広域連合納付金	1,494,812	97.1	3.7	1,576,600	97.2	5.5	1,707,872	97.3	8.3
諸 支 出 金	2,311	0.1	24.9	2,610	0.1	12.9	2,820	0.2	8.0
合 計	1,539,803	100.0	3.7	1,622,619	100.0	5.4	1,755,189	100.0	8.2

③ 歳出(節別)

区 分	平成30年度			令和元年度			令和2年度		
	千円	構成比	対前年度比	千円	構成比	対前年度比	千円	構成比	対前年度比
1. 報酬	388	0.0	6.3	349	0.0	△10.1	—	—	皆減
2. 給料	12,967	0.8	△0.7	13,272	0.9	2.4	13,487	0.8	1.6
3. 職員手当等	8,834	0.6	△5.2	9,701	0.6	9.8	9,605	0.5	△1.0
4. 共済費	4,169	0.3	△4.1	4,561	0.3	9.4	4,627	0.3	1.4
9. 旅費	4	0.0	△55.6	2	0.0	△50.0	4	0.0	100.0
11. 需用費	444	0.0	3.7	479	0.0	7.9	601	0.0	25.5
12. 役務費	10,028	0.7	3.1	10,985	0.7	9.5	10,799	0.6	△1.7
13. 委託料	5,300	0.4	40.2	3,514	0.2	△33.7	4,902	0.3	39.5
14. 使用料及び賃借料	526	0.0	0.0	526	0.0	0.0	452	0.0	△14.1
19. 負担金補助及び交付金	1,494,832	97.1	3.7	1,576,620	97.2	5.5	1,707,892	97.3	8.3
23. 償還金利子及び割引料	2,311	0.1	24.9	2,610	0.1	12.9	2,820	0.2	8.0
合 計	1,539,803	100.0	3.7	1,622,619	100.0	5.4	1,755,189	100.0	8.2

8. 給与費決算調書

(1) 一般会計

款	項	予 算 上 の 給 与 費							
		職員数			給 与 費				共 済 費
		特別職	一 般 職	報 酬	給 料	職員手当等	計		
	うち 非常勤								
議 会 費		20	9	—	140,345,000	37,809,000	103,368,000	281,522,000	64,569,000
	議 会 費	20	9	—	140,345,000	37,809,000	103,368,000	281,522,000	64,569,000
総 務 費		996	327	142	159,230,000	777,743,000	1,002,756,000	1,939,729,000	351,349,000
	総 務 管 理 費	50	211	100	61,176,000	517,290,000	763,155,000	1,341,621,000	251,824,000
	徴 税 費	3	60	17	17,452,000	144,702,000	125,831,000	287,985,000	52,876,000
	戸 籍 住 民 基 本 台 帳 費	—	39	17	17,715,000	82,211,000	70,452,000	170,378,000	33,035,000
	選 挙 費	148	9	3	3,811,000	23,070,000	29,355,000	56,236,000	8,600,000
	統 計 調 査 費	793	8	5	57,120,000	10,470,000	13,842,000	81,432,000	5,014,000
	監 査 委 員 費	2	—	—	1,956,000	—	121,000	2,077,000	—
民 生 費		96	377	143	156,417,000	905,549,000	718,434,000	1,780,400,000	319,658,000
	社 会 福 祉 費	71	100	16	18,669,000	294,402,000	254,223,000	567,294,000	115,888,000
	児 童 福 祉 費	22	188	93	78,778,000	429,901,000	291,814,000	800,493,000	130,274,000
	生 活 保 護 費	3	89	34	58,970,000	181,246,000	172,397,000	412,613,000	73,496,000
衛 生 費		2	133	21	18,665,000	464,373,000	388,019,000	871,057,000	169,530,000
	保 健 衛 生 費	2	40	11	7,448,000	106,280,000	96,088,000	209,816,000	36,436,000
	清 掃 費	—	93	10	11,217,000	358,093,000	291,931,000	661,241,000	133,094,000
農 林 水 産 業 費		9	2	—	3,174,000	8,792,000	7,204,000	19,170,000	2,805,000
	農 業 費	9	2	—	3,174,000	8,792,000	7,204,000	19,170,000	2,805,000
商 工 費		5	15	3	8,087,000	43,723,000	42,455,000	94,265,000	18,382,000
	商 工 費	5	15	3	8,087,000	43,723,000	42,455,000	94,265,000	18,382,000

(単位：円)

決 算 上 の 給 与 費									
合 計	職 員 数			給 与 費				共 済 費	合 計
	特別職	一 般 職		報 酬	給 料	職 員 手 当 等	計		
		うち 非常勤							
346,091,000	20	9	—	140,344,494	37,168,216	100,259,983	277,772,693	63,431,361	341,204,054
346,091,000	20	9	—	140,344,494	37,168,216	100,259,983	277,772,693	63,431,361	341,204,054
2,291,078,000	843	333	148	145,924,559	744,189,425	912,366,838	1,802,480,822	337,891,066	2,140,371,888
1,593,445,000	42	210	99	51,442,185	494,233,959	699,145,423	1,244,821,567	242,157,744	1,486,979,311
340,861,000	3	61	18	17,277,674	138,396,244	113,713,240	269,387,158	51,281,621	320,668,779
203,413,000	—	44	22	17,194,101	78,480,322	63,029,577	158,704,000	31,832,925	190,536,925
64,836,000	140	9	3	3,672,390	23,009,700	26,348,517	53,030,607	8,362,215	61,392,822
86,446,000	654	9	6	54,382,211	10,069,200	10,130,081	74,581,492	4,256,561	78,838,053
2,077,000	4	—	—	1,955,998	—	—	1,955,998	—	1,955,998
2,100,058,000	68	376	142	141,876,748	863,656,660	659,544,881	1,665,078,289	310,151,172	1,975,229,461
683,182,000	49	97	13	14,725,974	288,784,561	233,224,058	536,734,593	112,145,285	648,879,878
930,767,000	16	190	95	69,713,085	398,707,731	271,057,835	739,478,651	126,604,932	866,083,583
486,109,000	3	89	34	57,437,689	176,164,368	155,262,988	388,865,045	71,400,955	460,266,000
1,040,587,000	—	130	18	18,299,018	447,791,812	348,455,529	814,546,359	161,168,014	975,714,373
246,252,000	—	37	8	7,279,126	96,930,843	75,429,444	179,639,413	34,084,461	213,723,874
794,335,000	—	93	10	11,019,892	350,860,969	273,026,085	634,906,946	127,083,553	761,990,499
21,975,000	17	2	—	3,005,991	7,330,200	5,467,198	15,803,389	2,439,569	18,242,958
21,975,000	17	2	—	3,005,991	7,330,200	5,467,198	15,803,389	2,439,569	18,242,958
112,647,000	5	15	3	7,907,674	42,706,200	38,380,154	88,994,028	17,332,958	106,326,986
112,647,000	5	15	3	7,907,674	42,706,200	38,380,154	88,994,028	17,332,958	106,326,986

款	項	予 算 上 の 給 与 費							共 済 費
		職 員 数			給 与 費				
		特別職	一 般 職	うち 非常勤	報 酬	給 料	職 員 手 当 等	計	
土 木 費		51	86	5	6,257,000	308,672,000	284,091,000	599,020,000	106,795,000
	土 木 管 理 費	—	24	—	—	95,400,000	76,618,000	172,018,000	35,337,000
	道 路 橋 り よ う 費	4	3	3	3,216,000	151,000	683,000	4,050,000	—
	河 川 費	—	4	1	1,613,000	12,207,000	11,105,000	24,925,000	4,990,000
	都 市 計 画 費	34	55	1	1,251,000	200,914,000	195,685,000	397,850,000	66,468,000
	住 宅 費	4	—	—	101,000	—	—	101,000	—
	防 災 対 策 費	9	—	—	76,000	—	—	76,000	—
消 防 費		247	—	—	8,484,000	—	4,404,000	12,888,000	—
	消 防 費	247	—	—	8,484,000	—	4,404,000	12,888,000	—
教 育 費		79	233	123	144,555,000	497,019,000	404,671,000	1,046,245,000	181,358,000
	教 育 総 務 費	15	128	93	105,646,000	181,285,000	170,014,000	456,945,000	73,581,000
	小 学 校 費	—	38	1	—	160,078,000	104,280,000	264,358,000	51,439,000
	中 学 校 費	—	6	—	—	25,487,000	15,962,000	41,449,000	8,514,000
	幼 稚 園 費	—	13	7	8,132,000	27,444,000	21,209,000	56,785,000	8,777,000
	社 会 教 育 費	30	44	22	30,071,000	86,841,000	80,011,000	196,923,000	33,629,000
	保 健 体 育 費	34	4	—	706,000	15,884,000	13,195,000	29,785,000	5,418,000
合 計		1,505	1,182	437	645,214,000	3,043,680,000	2,955,402,000	6,644,296,000	1,214,446,000

職員手当等の内訳（一般）

予 算 上				
手当名	金 額	手当名	金 額	手当名
扶 養 手 当	90,908,000	地 域 手 当	457,490,000	超 過 勤 務 手 当
通 勤 手 当	82,201,000	管 理 職 手 当	115,910,000	期 末 手 当
勤 勉 手 当	556,838,000	住 居 手 当	58,493,000	退 職 手 当
夜 勤 手 当	4,803,000	特 殊 勤 務 手 当	754,000	出 動 手 当
児 童 手 当	48,710,000	管 理 職 員 特 別 勤 務 手 当	1,649,000	義 務 教 育 等 教 員 特 別 手 当

(単位：円)

決 算 上 の 給 与 費									
合 計	職 員 数			給 与 費				共 済 費	合 計
	特別職	一 般 職	うち 非常勤	報 酬	給 料	職 員 手 当 等	計		
705,815,000	42	86	5	5,813,490	301,133,978	253,921,358	560,868,826	101,929,668	662,798,494
207,355,000	—	24	—	—	92,577,900	68,193,967	160,771,867	33,682,935	194,454,802
4,050,000	4	3	3	3,214,942	150,600	682,493	4,048,035	—	4,048,035
29,915,000	—	4	1	1,612,548	11,206,200	9,386,358	22,205,106	4,190,517	26,395,623
464,318,000	34	55	1	885,200	197,199,278	175,658,540	373,743,018	64,056,216	437,799,234
101,000	4	—	—	100,800	—	—	100,800	—	100,800
76,000	—	—	—	—	—	—	—	—	—
12,888,000	209	—	—	7,290,282	—	3,558,000	10,848,282	—	10,848,282
12,888,000	209	—	—	7,290,282	—	3,558,000	10,848,282	—	10,848,282
1,227,603,000	74	237	127	137,031,562	468,639,879	369,980,401	975,651,842	174,524,014	1,150,175,856
530,526,000	15	132	97	101,238,663	171,536,668	158,029,149	430,804,480	72,070,437	502,874,917
315,797,000	—	38	1	—	154,703,448	96,417,584	251,121,032	49,108,831	300,229,863
49,963,000	—	6	—	—	25,452,000	15,518,701	40,970,701	8,312,844	49,283,545
65,562,000	—	12	6	8,022,112	24,756,563	19,425,415	52,204,090	8,407,618	60,611,708
230,552,000	25	45	23	27,443,187	77,362,800	68,578,330	173,384,317	31,495,296	204,879,613
35,203,000	34	4	—	327,600	14,828,400	12,011,222	27,167,222	5,128,988	32,296,210
7,858,742,000	1,278	1,188	443	607,493,818	2,912,616,370	2,691,934,342	6,212,044,530	1,168,867,822	7,380,912,352

決 算 上						
金 額	手 当 名	金 額	手 当 名	金 額	手 当 名	金 額
272,985,000	扶 養 手 当	82,525,020	地 域 手 当	435,431,031	超 過 勤 務 手 当	146,904,614
957,972,000	通 勤 手 当	66,366,802	管 理 職 手 当	114,464,634	期 末 手 当	909,489,772
302,160,000	勤 勉 手 当	527,606,420	住 居 手 当	54,454,647	退 職 手 当	300,013,396
4,404,000	夜 勤 手 当	4,223,006	特 殊 勤 務 手 当	294,700	出 動 手 当	3,558,000
125,000	児 童 手 当	45,415,000	管 理 職 員 特 別 勤 務 手 当	1,062,500	義 務 教 育 等 教 員 特 別 手 当	124,800

(2) 国民健康保険事業特別会計

款	項	予 算 上 の 給 与 費							
		職員数			給 与 費				共 済 費
		特別職	一 般 職	うち 非常勤	報 酬	給 料	職員手当等	計	
総 務 費		12	39	14	26,221,000	91,572,000	83,080,000	200,873,000	37,310,000
	総務管理費	—	39	14	26,019,000	91,572,000	83,080,000	200,671,000	37,310,000
	運営協議会費	12	—	—	202,000	—	—	202,000	—
保 健 事 業 費		3	1	1	2,711,000	—	256,000	2,967,000	—
	特定健康診 査等事業費	3	1	1	2,711,000	—	256,000	2,967,000	—
合 計		15	40	15	28,932,000	91,572,000	83,336,000	203,840,000	37,310,000

職員手当等の内訳

予 算 上				
手当名	金 額	手当名	金 額	手当名
扶養手当	2,886,000	地域手当	13,256,000	超過勤務手当
通勤手当	2,766,000	管理職手当	2,520,000	期末手当
勤勉手当	17,253,000	住居手当	3,057,000	特殊勤務手当
児童手当	1,015,000	管理職員 特別勤務手当	20,000	

(単位：円)

決 算 上 の 給 与 費									
合 計	職 員 数			給 与 費				共 済 費	合 計
	特 別 職	一 般 職	うち 非 常 勤	報 酬	給 料	職 員 手 当 等	計		
238,183,000	—	39	14	25,740,015	85,511,409	73,519,320	184,770,744	35,212,927	219,983,671
237,981,000	—	39	14	25,740,015	85,511,409	73,519,320	184,770,744	35,212,927	219,983,671
202,000	—	—	—	—	—	—	—	—	—
2,967,000	1	1	1	1,764,195	—	255,265	2,019,460	—	2,019,460
2,967,000	1	1	1	1,764,195	—	255,265	2,019,460	—	2,019,460
241,150,000	1	40	15	27,504,210	85,511,409	73,774,585	186,790,204	35,212,927	222,003,131

決 算 上						
金 額	手 当 名	金 額	手 当 名	金 額	手 当 名	金 額
10,687,000	扶 養 手 当	2,005,217	地 域 手 当	12,602,832	超 過 勤 務 手 当	7,633,855
29,276,000	通 勤 手 当	2,085,490	管 理 職 手 当	2,520,000	期 末 手 当	27,227,310
600,000	勤 勉 手 当	15,997,181	住 居 手 当	2,637,000	特 殊 勤 務 手 当	150,700
	児 童 手 当	915,000	管 理 職 員 特 別 勤 務 手 当	—		

(3) 後期高齢者医療事業特別会計

款	項	予 算 上 の 給 与 費							共 済 費
		職 員 数			給 与 費				
		特別職	一 般 職	うち 非常勤	報 酬	給 料	職 員 手 当 等	計	
総 務 費		—	4	—	—	13,538,000	9,997,000	23,535,000	4,782,000
	総 務 管 理 費	—	4	—	—	13,538,000	9,997,000	23,535,000	4,782,000
	徴 収 費	—	—	—	—	—	—	—	—

職員手当等の内訳

予 算 上				
手当名	金 額	手当名	金 額	手当名
扶 養 手 当	78,000	地 域 手 当	1,892,000	超 過 勤 務 手 当
通 勤 手 当	486,000	期 末 手 当	3,422,000	勤 勉 手 当
住 居 手 当	984,000	児 童 手 当	—	

(単位：円)

決 算 上 の 給 与 費									
合 計	職 員 数			給 与 費				共 済 費	合 計
	特別職	一 般 職	うち 非常勤	報 酬	給 料	職 員 手 当 等	計		
28,317,000	—	4	—	—	13,487,100	9,604,654	23,091,754	4,626,844	27,718,598
28,317,000	—	4	—	—	13,487,100	9,604,654	23,091,754	4,626,844	27,718,598
—	—	—	—	—	—	—	—	—	—

決 算 上						
金 額	手 当 名	金 額	手 当 名	金 額	手 当 名	金 額
585,000	扶 養 手 当	78,000	地 域 手 当	1,899,114	超 過 勤 務 手 当	294,467
2,550,000	通 勤 手 当	378,160	期 末 手 当	3,421,535	勤 勉 手 当	2,549,378
	住 居 手 当	984,000	児 童 手 当	—		

9. 市債現在額調書

(1) 普通会計事業別償還状況及び現在額

区 分	令和元年度末 現 在 額	(A)	令和2年度 借 入 額	(B)
		構成比 (%)		構成比 (%)
1. 公 共 事 業 等 債	372,748	0.7	38,800	0.8
2. 防 災 ・ 減 災 ・ 国 土 強 靱 化 緊 急 対 策 事 業 債	—	—	288,700	5.9
3. 公 営 住 宅 建 設 事 業 債	6,963,733	13.6	2,079,700	42.8
4. 災 害 復 旧 事 業 債	7,100	0.0	1,800	0.0
5. (旧)緊 急 防 災 ・ 減 災 事 業 債	153,735	0.3	—	—
6. 教 育 ・ 福 祉 施 設 等 整 備 事 業 債	7,068,253	13.8	469,300	9.7
7. 一 般 単 独 事 業 債	7,499,135	14.7	290,700	6.0
8. 公 共 用 地 先 行 取 得 等 事 業 債	105,063	0.2	—	—
9. 行 政 改 革 推 進 債	192,626	0.4	—	—
10. 厚 生 福 祉 施 設 整 備 事 業 債	7,774	0.0	—	—
11. 退 職 手 当 債	3,760,600	7.3	—	—
12. 財 源 対 策 債	599,098	1.2	64,300	1.3
13. 減 収 補 て ん 債	—	—	54,900	1.1
14. 減 税 補 て ん 債	303,994	0.6	—	—
15. 臨 時 財 政 対 策 債	23,263,323	45.4	1,403,329	28.9
16. 減 収 補 て ん 債 特 例 分	—	—	99,000	2.0
17. 府 貸 付 金	724,728	1.4	70,200	1.5
18. そ の 他	186,874	0.4	—	—
合 計	51,208,784	100.0	4,860,729	100.0

(単位：千円)

令和 2 年度元利償還額			差引現在額	(A + B - C)	
元 金 (C)	利 子	計		構成比 (%)	
9,339	1,227	10,566	402,209	0.8	
—	—	—	288,700	0.6	
378,254	71,648	449,902	8,665,179	16.6	
—	1	1	8,900	0.0	
51,040	564	51,604	102,695	0.2	
499,331	45,914	545,245	7,038,222	13.5	
551,194	46,697	597,891	7,238,641	13.9	
76,138	662	76,800	28,925	0.1	
18,579	179	18,758	174,047	0.3	
7,774	93	7,867	—	—	
394,292	44,432	438,724	3,366,308	6.5	
20,271	2,767	23,038	643,127	1.2	
—	—	—	54,900	0.1	
83,604	926	84,530	220,390	0.4	
1,754,786	94,715	1,849,501	22,911,866	43.9	
—	—	—	99,000	0.2	
52,057	3,766	55,823	742,871	1.4	
17,859	3,475	21,334	169,015	0.3	
3,914,518	317,066	4,231,584	52,154,995	100.0	

(2) 普通会計借入先別償還状況及び現在額

区 分	令和元年度末 現 在 額	(A)	令 和 2 年 度 借 入 額	(B)
		構成比 (%)		構成比 (%)
1. 財 政 融 資 資 金	13,361,260	26.1	2,702,839	55.6
2. 郵 便 貯 金 資 産	692,781	1.4	—	—
3. 簡 易 生 命 保 険 資 産	236,554	0.5	—	—
4. 地 方 公 共 団 体 金 融 機 構	19,682,221	38.4	1,444,990	29.7
5. 市 中 銀 行	11,438,820	22.3	403,000	8.3
6. 大 阪 府	724,728	1.4	70,200	1.5
7. そ の 他	5,072,420	9.9	239,700	4.9
合 計	51,208,784	100.0	4,860,729	100.0

(単位：千円)

令和 2 年度元利償還額			差引現在額	(A + B - C)
元 金 (C)	利 子	計		構成比 (%)
992,478	88,511	1,080,989	15,071,621	28.9
137,638	1,605	139,243	555,143	1.1
50,103	617	50,720	186,451	0.3
1,172,954	85,451	1,258,405	19,954,257	38.3
886,428	119,117	1,005,545	10,955,392	21.0
52,057	3,766	55,823	742,871	1.4
622,860	17,999	640,859	4,689,260	9.0
3,914,518	317,066	4,231,584	52,154,995	100.0

(3) 普通会計目的別償還状況及び現在額

区 分	令和元年度末 現 在 額	(A)	令和2年度 借 入 額	(B)
		構成比 (%)		構成比 (%)
1. 普 通 債	27,634,367	54.0	3,301,700	67.9
(1) 総 務 債	7,861,331	15.4	7,600	0.2
(2) 民 生 債	2,003,923	3.9	116,000	2.4
(3) 衛 生 債	1,916,155	3.7	353,300	7.3
(4) 土 木 債	2,642,822	5.2	2,283,900	46.9
(5) 公 営 住 宅 債	6,963,732	13.6	45,700	0.9
(6) 消 防 債	65,365	0.1	—	—
(7) 教 育 債	6,181,039	12.1	495,200	10.2
2. 災 害 復 旧	7,100	0.0	1,800	0.1
(1) 衛 生 債	5,800	0.0	1,800	0.1
(2) 土 木 債	1,300	0.0	—	—
3. そ の 他	23,567,317	46.0	1,557,229	32.0
(1) 減 税 補 て ん 債	303,994	0.6	—	—
(2) 減 収 補 て ん 債	—	—	153,900	3.2
(3) 臨 時 財 政 対 策 債	23,263,323	45.4	1,403,329	28.8
合 計	51,208,784	100.0	4,860,729	100.0

(単位：千円)

令和2年度元利償還額			差引現在額	(A+B-C)
元 金 (C)	利 子	計		構成比 (%)
2,076,128	221,424	2,297,552	28,859,939	55.3
621,312	75,178	696,490	7,247,619	13.9
168,182	15,131	183,313	1,951,741	3.7
165,519	4,394	169,913	2,103,936	4.0
283,758	10,482	294,240	4,642,964	8.9
378,253	71,648	449,901	6,631,179	12.7
18,412	103	18,515	46,953	0.1
440,692	44,488	485,180	6,235,547	12.0
—	1	1	8,900	0.0
—	1	1	7,600	0.0
—	0	0	1,300	0.0
1,838,390	95,641	1,934,031	23,286,156	44.7
83,604	926	84,530	220,390	0.4
—	—	—	153,900	0.3
1,754,786	94,715	1,849,501	22,911,866	44.0
3,914,518	317,066	4,231,584	52,154,995	100.0

10. 特定財源による建設事業及び1千万円以上の建設事業

(1) 一般会計

① 総務費

目	事業名	決算額	充当財源額				事業内容等	備考
			国・府支出金	地方債	その他	一般財源		
地域コミュニケーション費	向島自治会館撤去工事	千円 8,515	千円 —	千円 7,600	千円 —	千円 915	千円 8,515 工事請負費	

② 民生費

目	事業名	決算額	充当財源額				事業内容等	備考
			国・府支出金	地方債	その他	一般財源		
社会福祉総務費	重度障がい者等住宅改築事業 住宅成業 助	千円 447	千円 159	千円 -	千円 -	千円 288	千円 159 414 1/2 府補助金 補助基本額 補助率 事業内容 P.218掲載	千円 447 扶助費
児童措置費	病児・病後児 保育施設 整備事業	18,889	12,592	-	-	6,297	6,296 20,988 3/10 6,296 20,988 3/10 国庫補助金 補助基本額 補助率 府補助金 補助基本額 補助率 事業内容 P.99掲載	負担金補助及び交付金 18,889
保育園費	旧南保育園 園舎等撤去工事	95,700	-	86,100	-	9,600	事業内容 P.103掲載	工事請負費 95,700

③ 衛生費

目	事業名	決算額	充当財源額				事業内容等	備考
			国・府支出金	地方債	その他	一般財源		
予防費	南跡舗装 園石工事 育砕工	千円 272	千円 203	千円 -	千円 -	千円 69	千円 203 203 10/10 工事請負費 272	
環境美化費	喫煙所 改良工事	314	157	-	-	157	314 工事請負費 314	
公害対策費	公害対策・ 監視事業	1,138	-	1,138	-	-	1,138 備品購入費 1,138	
保健センター	保健福祉社 空調設備工事	13,890	-	13,800	-	90	13,890 工事請負費 13,890	

目	事業名	決算額	充当財源額				事業内容等	備考
			国・府支出金	地方債	その他	一般財源		
清掃総務費	大阪湾広域 廃棄物処分場 整備委託事業	千円 3,569	千円 —	千円 3,100	千円 —	千円 469	千円 委託料 3,569	
塵芥処理費	リサイクル施設 運転維持管理 事業更新工事	103,322	—	99,100	—	4,222	工事請負費 103,322	
	ごみ収集業 運搬事業	13,984	—	10,400	—	3,584	備品購入費 13,984	
	清掃施設運転 維持管理事業 更新工事	226,335	—	224,500	—	1,835	工事請負費 226,335	
	4号炉ルーン 更新工事	3,201	—	2,400	—	801	工事請負費 3,201	

④ 土 木 費

目	事業名	決算額 千円	充 当 財 源 額				事業内容等 千円	備 考
			国・府 支 出 金 千円	地 方 債 千円	そ の 他 千円	一 般 財 源 千円		
道路維持費	市内一円 舗装新設工事	14,661	—	13,100	—	1,561	事業内容 P.278掲載 工事請負費 14,661	
	四宮24号線 道路整備工事	23,329	—	20,900	—	2,429	事業内容 P.278掲載 工事請負費 23,329	
	舗装維持工事	14,499	—	—	—	14,499	事業内容 P.278掲載 工事請負費 14,499	
	門真御旅線 整備工事及び 歩道整備工事	11,177	—	—	—	11,177	事業内容 門真御旅線整備工事及び 歩道整備工事 工事請負費 11,177	
	側溝・柵等 維持工事	13,185	—	3,300	—	9,885	事業内容 P.278掲載 工事請負費 13,185	

目	事業名	決算額	充当財源額				事業内容等	備考
			国・府支出金	地方債	その他	一般財源		
道路新設改良費	市内一円交通安全施設工事	千円 18,001	千円 —	千円 —	千円 —	千円 18,001	千円 工事請負費 18,001	
	道路整備事業	24,419	13,299	9,700	—	1,420	11 需用費 176 委託料 公有財産購入費 18,159 補償補填及び賠償金 6,073	
橋りょう維持費	橋りょう長寿命化工事	4,216	1,716	2,100	—	400	4,216 工事請負費 3,120 55/100	

目	事業名	決算額	充当財源額				事業内容等	備考
			国・府支出金	地方債	その他	一般財源		
河川総務費	門真第10水路 改修事業	千円 6,930	千円 —	千円 6,900	千円 —	千円 30	千円 委託料 6,930	
	門真第8水路 改修工事	18,411	—	16,500	—	1,911	工事請負費 18,411	
	北岸和田 2丁目地内 水路改修工事	26,505	—	23,800	—	2,705	工事請負費 26,505	
	下八箇場ノ機 排水号電新 1プ更	28,710	—	7,700	20,100	910	工事請負費 28,710	

目	事業名	決算額	充当財源額				事業内容等	備考
			国・府支出金	地方債	その他	一般財源		
都市計画総務費	建築物診断・改修補助事業	千円 3,072	千円 2,199	千円 -	千円 -	千円 873	千円 1,534 3,068 1/2 665 2,664 1/4 国庫補助金 補助基本額 補助率 府補助金 補助基本額 補助率 事業内容 P.255掲載	千円 4 役務費 負担金補助及び交付金 3,068
			千円 912	千円 -	千円 -	千円 1,497	千円 912 2,409 1/3 国庫補助金 補助基本額 補助率 事業内容 P.259掲載	千円 2,409 負担金補助及び交付金 2,409
土地区画整理事業費	北島東第2地区土地区画整理事業	102,492	2,500	62,100	-	37,892	2,500 7,500 1/3 国庫補助金 補助基本額 補助率 事業内容 P.250掲載	30 需用費 19,636 委託料 公有財産購入費 82,826

目	事業名	決算額	充当財源額				事業内容等	備考
			国・府支出金	地方債	その他	一般財源		
公園費	公園施設等設置更新工事	千円 15,998	千円 7,000	千円 7,700	千円 -	千円 1,298	千円 工事請負費 15,998	
	公園整備事業	2,871	1,435	1,300	-	136	委託料 2,871	
住宅市街地総合整備事業費	住宅市街地総合整備事業	1,646,065	1,165,969	323,700	114,074	42,322	報酬 111 旅費 316 需用費 273 役務費 20 委託料 264,039 使用料及び賃借料 262 工事請負費 16,980 公有財産購入費 177,931 負担金補助及び交付金 284,329 補償補填及び賠償金 901,804	
	国庫補助金	541,908					報酬 111	
	補助基本額	1,083,816					旅費 316	
	補助率	1/2					需用費 273	
	国庫補助金	550					役務費 20	
	補助基本額	1,650					委託料 264,039	
	補助率	1/3					使用料及び賃借料 262	
	国庫補助金	84,808					工事請負費 16,980	
	補助基本額	203,540					公有財産購入費 177,931	
	補助率	10/24					負担金補助及び交付金 284,329	
	府補助金	42,404					補償補填及び賠償金 901,804	
補助基本額	203,540							
補助率	5/24							
府補助金	235,853							
補助基本額	943,412							
補助率	1/4							
府委託金	260,446							
事業内容	P.245～249, 251掲載							

目	事業名	決算額	充当財源額				事業内容等	備考
			国・府支出金	地方債	その他	一般財源		
住宅市街地 総合整備事業費	住宅市街地 総合整備事業 (繰越明許費分)	千円 208,407	千円 148,941	千円 54,400	千円 -	千円 5,066	千円 99,295 198,590 1/2 49,646 198,587 1/4 事業内容 P.247, 249掲載	千円 51,632 9,721 37,191 補償補填及び賠償金 109,863
			千円 1,756,912	千円 1,756,800	千円 4,160	千円 3	千円 1,756,912 3,513,824 1/2 事業内容 P.254掲載	千円 31,280 3,480,677 5,918
住宅管理費	門真千石西町 住宅第3期 新築工事	千円 36,212	千円 17,801	千円 17,800	千円 611	千円 -	千円 17,801 35,602 1/2 事業内容 P.254掲載	千円 36,212
			千円 1,892	千円 1,800	千円 92	千円 -	千円 1,892 3,784 1/2 事業内容 P.254掲載	千円 3,784

⑤ 教 育 費

目	事業名	決算額 千円	充 当 財 源 額				事 業 内 容 等 千円	備 考
			国・府 支 出 金	地 方 債	そ の 他	一 般 財 源		
事 務 局 費	校 内 L A N 環 境 整 備 事 業	25,152	千円 —	千円 —	千円 —	千円 25,152	委託料 25,152	
	校 内 L A N 環 境 整 備 事 業 (繰越明許費分)	294,141	115,180	177,900	—	1,061	委託料 294,141	
						229,220 1/2	国庫補助金 補助基本額 補助率 事業内容 P.156掲載	

目	事業名	決算額	充当財源額				事業内容等	備考
			国・府支出金	地方債	その他	一般財源		
(小学校) 学校管理費	東小学校 トイレ改修事業	千円 49,060	千円 15,746	千円 32,600	千円 714	千円 46,775 1/3 国庫補助金 補助基本額 補助率 事業内容 P.148掲載	千円 2,860 委託料 工事請負費 46,200	
	二島小学校 トイレ改修事業	68,849	23,105	45,500	244	64,622 1/3 国庫補助金 補助基本額 補助率 事業内容 P.148掲載	2,871 委託料 工事請負費 65,978	
	門真小学校 トイレ改修工事	77,770	26,183	51,500	87	77,770 1/3 国庫補助金 補助基本額 補助率 事業内容 P.148掲載	77,770 工事請負費	
	門真小学校 トイレ改修工事 (繰越明許費分)	40,748	9,462	28,100	3,186	28,106 1/3 国庫補助金 補助基本額 補助率 事業内容 P.148掲載	40,748 工事請負費	
	東小学校 トイレ改修工事 (繰越明許費分)	42,609	11,173	29,100	2,336	33,189 1/3 国庫補助金 補助基本額 補助率 事業内容 P.148掲載	42,609 工事請負費	
	門真小学校 給食棟空調 設置事業 (繰越明許費分)	1,210	-	900	310	事業内容 P.153掲載	1,210 委託料	

目	事業名	決算額	充当財源額				事業内容等	備考
			国・府支出金	地方債	その他	一般財源		
(中学校費) 学校管理費	第三中学校 トイレ改修事業	千円 58,166	千円 19,075	千円 38,500	千円 -	千円 591	千円 委託料 3,135 工事請負費 55,031	
	第七中学校 トイレ改修工事	123,916	41,719	82,100	-	97	123,916 1/3	
	第七中学校 屋外階段 改修工事	10,868	-	8,100	-	2,768	10,868	
	第七中学校 屋外階段 改修事業 (繰越明許費分)	1,212	-	900	-	312	1,212	

目	事業名	決算額	充当財源額				事業内容等	備考
			国・府支出金	地方債	その他	一般財源		
(中学校建設費)	門真はすはな中学校 施設整備事業	千円 63,126	千円 -	千円 -	千円 -	千円 63,126	千円 公有財産購入費 63,126	
						千円 事業内容 P.149掲載		

11. 補助金等決算調書

(1) 一般会計

① 議会費

目	事項	令和元年度 決算額	令和2年度 決算額	対前年度 増減額
議会費	政務活動費	円 8,177,446	円 4,802,072	円 △3,375,374
合	計	8,177,446	4,802,072	△3,375,374

② 総務費

目	事項	令和元年度 決算額	令和2年度 決算額	対前年度 増減額	
一般管理費	職員厚生事業還付交付金	円 2,391,645	円 1,953,323	円 △438,322	
職員研修費	自主研修活動補助金	62,300	99,100	36,800	
公民協働費	地域会議準備会補助金	—	113,528	113,528	
	地域会議活動補助金	10,180,109	5,832,036	△4,348,073	
地域コミュニティ費	地域活性化まちづくり推進事業補助金	1,265,000	195,000	△1,070,000	
	校区門真まつり事業補助金	4,000,000	—	△4,000,000	
	自治会館建設等補助金	759,304	1,795,304	1,036,000	
	コミュニティ助成事業補助金	15,000,000	—	△15,000,000	
	市民公益活動事業補助金	568,000	—	△568,000	
	「新しい生活様式」による地域コミュニティ活動促進事業補助金	—	1,298,000	1,298,000	
	防犯灯電気料金補助金	8,776,741	8,294,908	△481,833	
	門真市防犯協議会補助金	6,094,544	4,293,253	△1,801,291	
	防犯カメラ設置補助金	9,897,625	9,893,825	△3,800	
	行政協力支援金	6,137,100	6,123,420	△13,680	
	門真の市民まつり実施事業交付金	4,988,935	—	△4,988,935	
	N P O 設立支援金	800,000	200,000	△600,000	
	ボランティアポイント制度事業交付金	3,691,000	—	△3,691,000	
	文化芸術振興費	国際交流事業補助金	46,000	25,000	△21,000
利用者支援補助金		—	4,303,000	4,303,000	
指定管理施設の新型コロナウイルス感染拡大防止策支援金		—	19,968,000	19,968,000	
人権政策推進費	保護司会補助金	270,000	196,000	△74,000	
	社会を明るくする運動門真市実施委員会補助金	100,000	83,000	△17,000	
	門真市人権協会補助金	1,170,000	1,054,182	△115,818	
	人権擁護委員会補助金	268,922	219,197	△49,725	
市民公益活動支援センター費	指定管理施設の新型コロナウイルス感染拡大防止策支援金	—	112,000	112,000	
特別定額給付金給付事業費	特別定額給付金	—	12,073,300,000	12,073,300,000	
戸籍住民基本台帳費	通知カード・個人番号カード関連事務交付金	16,669,800	52,265,200	35,595,400	
	市議会議員選挙費	選挙運動用通常葉書交付金	2,432,012	—	△2,432,012
		選挙運動用自動車交付金	2,725,787	—	△2,725,787
		選挙運動用ポスター交付金	8,243,313	—	△8,243,313
選挙運動用ビラ交付金		479,460	—	△479,460	
市長選挙費	選挙運動用通常葉書交付金	—	917,280	917,280	
	選挙運動用自動車交付金	—	318,320	318,320	
	選挙運動用ポスター交付金	—	809,973	809,973	
	選挙運動用ビラ交付金	—	240,320	240,320	
合	計	107,017,597	12,193,903,169	12,086,885,572	

③ 民生費

目	事 項	令和元年度 決算額	令和2年度 決算額	対前年度 増減額
社会福祉総務費	社会福祉協議会補助金	17,625,513	15,891,000	△1,734,513
	民生委員児童委員協議会助成金	2,760,000	2,137,658	△622,342
	小地域ネットワーク活動推進事業補助金	17,455,825	17,395,508	△60,317
	身体障害者福社会補助金	350,000	—	△350,000
	障がい者地域活動支援センター運営事業補助金	21,000,000	21,000,000	—
	手をつなぐ育成会補助金	170,000	170,000	—
	遺族会助成金	250,000	120,000	△130,000
	指定管理施設の新型コロナウイルス感染拡大防止策支援金	—	50,000	50,000
老人福祉費	老人クラブ補助金	7,470,000	7,470,000	—
	歩こうよ・歩こうね運動事務交付金	1,072,000	938,440	△133,560
高齢者交流施設費	指定管理施設の新型コロナウイルス感染拡大防止策支援金	—	61,000	61,000
児童福祉総務費	母子寡婦福社会補助金	175,000	175,000	—
児童措置費	給食費補助金	14,795,400	34,428,000	19,632,600
	一時預かり事業補助金	27,195,859	37,981,190	10,785,331
	民間保育所等補助金	201,242,584	207,470,797	6,228,213
	延長保育事業補助金	11,572,190	10,815,100	△757,090
	病児・病後児保育施設整備事業補助金	—	18,889,000	18,889,000
	病児・病後児保育事業補助金	10,027,760	9,981,000	△46,760
	保育所等整備補助金	223,016,000	—	△223,016,000
	保育士等就労奨励金	8,950,000	7,170,000	△1,780,000
	保育環境改善等事業補助金	12,245,000	5,942,000	△6,303,000
	未婚の児童扶養手当受給者に対する臨時・特別給付金	2,152,500	—	△2,152,500
	新型コロナウイルス感染拡大防止対策事業補助金	—	38,827,000	38,827,000
	おうち時間応援給付金	—	122,420,000	122,420,000
	産後ママ育児パパ応援給付金	—	6,140,000	6,140,000
	転園準備給付金	—	375,301	375,301
	子育て世帯への臨時特別給付金	—	126,970,000	126,970,000
ひとり親世帯臨時特別給付金	—	280,240,000	280,240,000	
合 計		579,525,631	973,057,994	393,532,363

④ 衛生費

目	事 項	令和元年度 決算額	令和2年度 決算額	対前年度 増減額
保健衛生総務費	門真市献血推進協議会補助金	円 330,000	円 330,000	円 -
予 防 費	季節性インフルエンザ 任意接種補助金	-	10,881,300	10,881,300
環境衛生費	地域猫活動補助金	135,329	127,257	△8,072
合 計		465,329	11,338,557	10,873,228

⑤ 農林水産業費

目	事 項	令和元年度 決算額	令和2年度 決算額	対前年度 増減額
農業振興費	農業まつり補助金	円 500,000	円 500,000	円 -
	農業振興事業補助金	300,000	269,000	△31,000
	農業用水さく井事業補助金	802,000	1,637,000	835,000
風水害対策費	農業体育成支援事業補助金	1,303,200	-	△1,303,200
合 計		2,905,200	2,406,000	△499,200

⑥ 商工費

目	事 項	令和元年度 決算額	令和2年度 決算額	対前年度 増減額
商工総務費	門真市シルバー人材 センター事業補助金	円 26,720,000	円 26,720,000	円 -
	北河内地域労働者 福祉協議会補助金	215,000	215,000	-
	女性雇用環境整備事業補助金	4,026,000	3,825,000	△201,000
商工振興費	ものづくり企業立地促進制度奨励金	11,842,000	9,775,000	△2,067,000
	守口門真商工会議所事業補助金	2,950,000	2,950,000	-
	商業振興対策事業補助金	2,450,000	1,541,000	△909,000
	新しい事業活動のための I T 導入促進補助金	-	5,221,000	5,221,000
	新型コロナ緊急正規雇用・ 就 労 促 進 奨 励 金	-	200,000	200,000
消費生活対策費	環境にやさしい安全・安心 な生活普及活動事業補助金	250,000	250,000	-
	消費者月間啓発事業事務交付金	6,356	-	△6,356
合 計		48,459,356	50,697,000	2,237,644

⑦ 土 木 費

目	事 項	令和元年度 決算額	令和2年度 決算額	対前年度 増減額
交通政策費	コミュニティバス運行補助金	円 28,000,000	円 28,000,000	円 -
	大阪モノレール門真市駅可 動式ホーム柵設置補助金	16,666,000	-	△16,666,000
	門真市交通安全推 進協議会助成金	800,000	120,544	△679,456
都市計画総務費	民間建築物耐震診断補助金	697,000	1,294,000	597,000
	木造住宅耐震化促進補助金	1,780,000	1,774,000	△6,000
	住宅・建築物アスベ スト分析調査補助金	126,000	110,000	△16,000
	木造住宅除却補助金	25,022,000	13,185,000	△11,837,000
	危険家屋等除却補助金	1,200,000	269,000	△931,000
	狭あい道路拡幅整備補助金	-	2,409,000	2,409,000
	鉄道施設耐震対策補助金	5,219,000	1,333,000	△3,886,000
緑化推進費	保存樹等保護助成金	280,000	270,000	△10,000
住宅市街地 総合整備事業費	地震時等に著しく危険な密集市街 地老朽木造建築物等除却補助金	125,198,000	169,617,000	44,419,000
	土地区画整理事業補助金	-	114,712,000	114,712,000
地震災害対策費	ブロック塀等安全 対策促進補助金	1,887,000	-	△1,887,000
住宅管理費	指定管理施設の新型コロナウ イルス感染拡大防止策支援金	-	50,000	50,000
合	計	206,875,000	333,143,544	126,268,544

⑧ 教育費

目	事 項	令和元年度 決算額	令和2年度 決算額	対前年度 増減額
教育振興費	門真市奨学金	円 6,570,000	円 6,320,000	円 △250,000
	門真市教育研究指定校補助金	1,900,000	1,500,000	△400,000
	修学旅行等経費補助金	—	541,821	541,821
	門真市中学校体育連盟補助金	43,200	43,200	—
	児童・生徒引率費補助金	1,136,054	203,618	△932,436
	クラブ活動費補助金	1,581,020	1,551,500	△29,520
	私立幼稚園就園奨励費補助金	82,884,100	—	△82,884,100
人権教育推進費	門真市人権教育研究協議会補助金	426,000	426,000	—
	在日外国人教育推進助成等補助金	27,400	76,100	48,700
	門真市在日外国人教育推進協議会補助金	392,000	226,827	△165,173
社会教育総務費	門真市PTA協議会補助金	200,000	—	△200,000
	門真市文化協会補助金	—	93,000	93,000
青少年費	青少年育成協議会連合会補助金	100,000	—	△100,000
	校区青少年育成協議会補助金	275,000	164,000	△111,000
	門真市子ども会育成連合会補助金	164,000	53,000	△111,000
	門真市成人祭実行委員会補助金	—	450,000	450,000
社会教育施設費	指定管理施設の新型コロナウイルス感染拡大防止策支援金	—	718,000	718,000
公民館費	指定管理施設の新型コロナウイルス感染拡大防止策支援金	—	999,000	999,000
市民プラザ費	指定管理施設の新型コロナウイルス感染拡大防止策支援金	—	1,970,000	1,970,000
保健体育総務費	学校給食運営費補助金	—	4,386,750	4,386,750
	スポーツ少年大会補助金	100,000	22,000	△78,000
	門真市スポーツ少年団本部補助金	50,000	—	△50,000
	門真市体育協会補助金	15,000	7,000	△8,000
	校区体育祭補助金	1,860,000	—	△1,860,000
	スポーツ・レクリエーション事業交付金	3,914,708	92,831	△3,821,877
	門真市東京2020オリンピック聖火リレー事業交付金	—	748,990	748,990
体育施設費	指定管理施設の新型コロナウイルス感染拡大防止策支援金	—	6,533,000	6,533,000
合 計		101,638,482	27,126,637	△74,511,845

一 般 会 計 (合 計)	1,055,064,041	13,596,474,973	12,541,410,932
---------------	---------------	----------------	----------------

(2) 国民健康保険事業特別会計

① 保険事業費

目	事 項	令和元年度 決算額	令和2年度 決算額	対前年度 増減額
趣旨普及費	門真市国民健康保険 人間ドック検診助成金	円 816,380	円 859,300	円 42,920
合 計		816,380	859,300	42,920