

門真市財政事情の公表について

門真市「財政事情」の作成及び公表に関する条例（昭和23年条例第2号）第2条第1項の規定により、令和6年度決算状況及び令和7年4月1日から同年9月30日までの財政事情を次のとおり公表します。

令和7年12月1日

門真市長 宮本 一孝

1 令和6年度決算の概要

各会計の令和6年度の決算は、**表1**「令和6年度 各会計別歳入歳出決算」にて示しています。

歳入総額1,047億8,552万6千円、歳出総額1,037億732万2千円で、歳入歳出差引額は10億7,820万4千円となりました。

(1) 一般会計

令和6年度の決算は、歳入総額745億146万5千円、歳出総額741億1,122万9千円で、歳入歳出差引額が3億9,023万6千円となりました。

このうち、令和6年度から令和7年度へ繰り越すべき財源である3億6,879万1千円を差し引いた2,144万5千円が実質収支額となりました。

歳入決算額の内訳は、**表2**「一般会計歳入決算額内訳表」

歳出決算額の内訳は、**表3**「一般会計歳出決算額内訳表」にて示しています。

令和6年度決算については、6年連続で財政調整基金を取り崩すことなく黒字を計上しており、地方公共団体の財政の健全化に関する法律に基づく、いわゆる財政健全化4指標についても、全ての指標について早期健全化基準を下回っています。その一方で、経常収支比率は令和5年度と比較すると0.3%悪化した97.6%と依然として高い水準にあり、財政構造は極めて硬直化しています。

また、財政調整基金残高については、門真市健全な財政に関する条例及び関係規則において定める目標保有額44億806万2千円（令和6年度標準財政規模の15%）に対して約30億1,200万円であり、災害等をはじめとした突発的有事への対応が困難となることが予測されます。

(2) 特別会計

国民健康保険事業特別会計は、実質収支額が7,670万8千円となりました。

都市開発資金特別会計は、歳入歳出ともに同額でした。

後期高齢者医療事業特別会計は、実質収支額が1億1,291万9千円となりました。

介護保険事業特別会計は、実質収支が4億9,834万1千円となりました。

(3) 公営企業会計

表 4 「令和 6 年度 水道事業会計決算内訳」

表 5 「令和 6 年度 公共下水道事業会計決算内訳」にて示しています。

(4) 市民の負担

市民 1 人当たりの歳入・歳出決算状況は、**表 6** 「令和 6 年度 市民 1 人当たりの歳入・歳出決算状況」、市民 1 人当たりの市債の現在高は、**表 7** 「令和 6 年度 市債の現在高」にて示しています。

(5) 都市計画税及び入湯税の使途

表 8 「令和 6 年度 都市計画税の使途の状況」

「令和 6 年度 入湯税の使途の状況」にて示しています。

2 令和7年度上半期（4月1日から9月30日まで）の財政運営の状況

（1）収入及び支出

表9「令和7年度 一般会計予算執行状況」

表10「令和7年度 特別会計予算執行状況」にて示しています。

（2）公営企業の経理

表11「令和7年度 上半期水道事業会計」

表12「令和7年度 上半期公共下水道事業会計」にて示しています。

（3）財産・市債及び一時借入金の現在高

表13「市有財産の現在高」

表14「市債の現在高」

表15「一時借入金現在高」にて示しています。

表1

*** 令和6年度 各会計別歳入歳出決算 ***

会 計 名		予 算 現 額	歳 入	歳 出	歳 入 歳 出 差 引 額	実 質 収 支 額
		千円	千円	千円	千円	千円
一 般 会 計		83,899,212	74,501,465	74,111,229	390,236	21,445
特 別 会 計	国 民 健 康 保 険 事 業	14,910,445	13,096,340	13,019,632	76,708	76,708
	都 市 開 発 資 金	550	158	158	0	0
	後 期 高 齢 者 医 療 事 業	2,249,209	2,204,407	2,091,488	112,919	112,919
	介 護 保 険 事 業	14,755,681	14,983,156	14,484,815	498,341	498,341
合 計		115,815,097	104,785,526	103,707,322	1,078,204	709,413

表2

一般会計歳入決算額内訳表(令和6年—令和5年)

項 目	令和6年度	令和5年度	前年度比
	千円	千円	%
市 税	20,087,940	18,432,528	9.0
地方譲与税	182,573	190,620	△ 4.2
利子割交付金	16,220	12,967	25.1
配当割交付金	179,864	129,550	38.8
株式等譲渡所得割交付金	236,649	139,257	69.9
法人事業税交付金	494,437	453,255	9.1
地方消費税交付金	3,105,483	2,975,759	4.4
環境性能割交付金	49,283	52,456	△ 6.0
地方特例交付金	561,316	104,885	435.2
地方交付税	8,527,132	8,639,418	△ 1.3
交通安全対策特別交付金	12,580	13,706	△ 8.2
分担金及び負担金	51,018	51,967	△ 1.8
使用料及び手数料	1,401,848	1,137,101	23.3
国庫支出金	21,294,466	20,959,221	1.6
府支出金	4,582,166	4,360,036	5.1
財産収入	126,267	2,693,369	△ 95.3
寄 附 金	1,787,606	1,491,515	19.9
繰 入 金	957,278	1,313,599	△ 27.1
諸 収 入	604,642	756,803	△ 20.1
市 債	9,312,056	4,376,942	112.8
繰 越 金	930,641	283,003	228.8
歳 入 合 計	74,501,465	68,567,957	8.7

市税の状況(令和6年—令和5年)

税 別	令和6年度	令和5年度	前年度比
	千円	千円	%
市 民 税	8,160,752	7,141,246	14.3
個 人	5,607,511	5,815,183	△ 3.6
法 人	2,553,241	1,326,063	92.5
固定資産税	8,792,924	8,213,317	7.1
軽自動車税	201,319	194,531	3.5
種別割	185,076	181,941	1.7
環境性能割	16,243	12,590	29.0
市たばこ税	1,189,304	1,225,756	△ 3.0
入湯税	1,108	960	15.4
都市計画税	1,742,533	1,656,718	5.2
合 計	20,087,940	18,432,528	9.0

表3

* * * 一般会計歳出決算額内訳表(令和6年—令和5年) * * *

(目的別)

款 別	令和6年度	令和5年度	前年度比
	千円	千円	%
議会費	368,360	361,971	1.8
総務費	7,430,074	7,855,099	△ 5.4
民生費	35,056,332	34,340,076	2.1
衛生費	6,071,030	4,623,148	31.3
農林水産業費	31,562	28,486	10.8
商工費	362,735	334,811	8.3
土木費	8,975,739	7,887,765	13.8
消防費	1,805,480	1,783,125	1.3
教育費	8,976,293	5,803,001	54.7
公債費	5,033,624	4,619,834	9.0
歳 出 合 計	74,111,229	67,637,316	9.6

(性質別)

項 目	令和6年度	令和5年度	前年度比
	千円	千円	%
人件費	7,457,476	7,116,862	4.8
扶助費	24,898,640	24,320,900	2.4
公債費	5,033,624	4,619,835	9.0
物件費	8,837,726	7,655,898	15.4
補助費等	5,890,081	5,658,863	4.1
維持補修費	154,802	216,295	△ 28.4
積立金	468,468	3,178,844	△ 85.3
貸付金	5,000	5,000	—
投資及び出資金	—	—	—
繰出金	6,215,324	6,396,777	△ 2.8
普通建設事業費	15,150,088	8,468,042	78.9
災害復旧事業費	—	—	—
歳 出 合 計	74,111,229	67,637,316	9.6

表4

*** 令和6年度 水道事業会計決算内訳 ***

損益計算書(単位:千円)

営業外収益 234,960	純利益 252,999
営業収益 2,081,167	営業外費用 47,700
	営業費用 2,015,428
収益の部 2,316,127	費用の部 2,063,128
	純利益 252,999

貸借対照表(単位:千円)

流動資産 3,250,672	流動負債 865,363
固定資産 12,736,767	固定負債 3,119,392
	繰延収益 2,931,693
	資本 9,070,991
資産の部 15,987,439	負債・資本の部 15,987,439

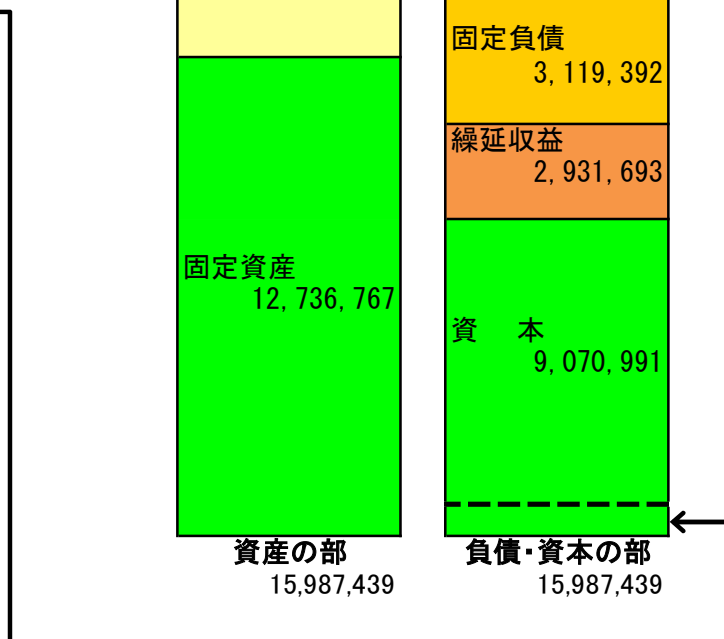


表5

*** 令和6年度 公共下水道事業会計決算内訳 ***

損益計算書(単位:千円)

特別利益 102,435	純利益 542,854
営業外収益 887,921	営業外費用 466,952
営業収益 3,216,511	営業費用 3,197,061
収益の部 4,206,867	費用の部 3,664,013
	純利益 542,854

貸借対照表(単位:千円)

流動資産 1,213,795	流動負債 4,212,050
固定資産 64,377,022	固定負債 34,894,986
	繰延収益 20,581,844
	資本 5,901,937
資産の部 65,590,817	負債・資本の部 65,590,817

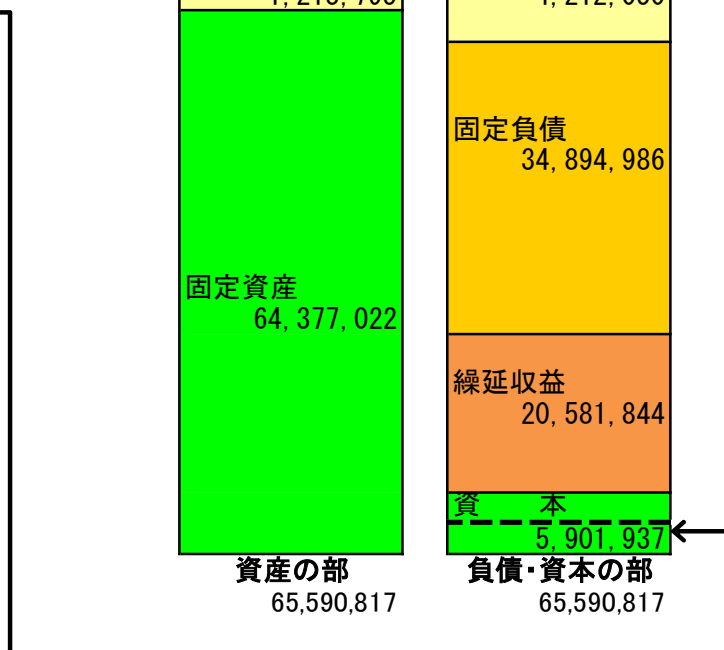


表6

* * * 令和6年度 市民1人当たりの歳入・歳出決算状況 * * *

(一般会計歳入決算額)

項 目	1人当たり	令和6年度
	円	千円
市 税	173,562	20,087,940
地方譲与税	1,577	182,573
利子割交付金	140	16,220
配当割交付金	1,554	179,864
株式等譲渡所得割交付金	2,045	236,649
法人事業税交付金	4,272	494,437
地方消費税交付金	26,832	3,105,483
環境性能割交付金	426	49,283
地方特例交付金	4,850	561,316
地方交付税	73,676	8,527,132
交通安全対策特別交付金	109	12,580
分担金及び負担金	441	51,018
使用料及び手数料	12,112	1,401,848
国庫支出金	183,987	21,294,466
府支出金	39,590	4,582,166
財産収入	1,091	126,267
寄 附 金	15,445	1,787,606
繰 入 金	8,271	957,278
諸 収 入	5,224	604,642
市 債	80,457	9,312,056
繰 越 金	8,041	930,641
歳 入 合 計	643,702	74,501,465

(一般会計歳出決算額目的別)

款 別	1人当たり	令和6年度
	円	千円
議会費	3,183	368,360
総務費	64,197	7,430,074
民生費	302,891	35,056,332
衛生費	52,454	6,071,030
農林水産業費	273	31,562
商工費	3,134	362,735
土木費	77,552	8,975,739
消防費	15,600	1,805,480
教育費	77,556	8,976,293
公債費	43,491	5,033,624
歳 出 合 計	640,331	74,111,229

(人口 115,739人)

表7

* * * 令和6年度 市債の現在高 * * *

市債は、公共施設の整備事業、都市計画事業、上下水道事業などの費用の一部に充てるための長期借入金です。

区 分	現 在 高	市民1人当たり
総務債	49億196万4千円	42,354 円
民生債	16億8,489万2千円	14,558 円
衛生債	39億907万5千円	33,775 円
商工債	860万円	74 円
土木債	35億5,994万5千円	30,758 円
公営住宅債	140億5,704万1千円	121,455 円
消防債	7,940万3千円	686 円
教育債	100億6,333万3千円	86,948 円
災害復旧	560万1千円	48 円
減税補てん債	2,050万9千円	177 円
減収補てん債	1億4,489万円	1,252 円
臨時財政対策債	181億9,510万5千円	157,208 円
下水道債	380億377万6千円	328,358 円
上水道債	28億5,993万3千円	24,710 円
合 計	974億9,406万7千円	842,361 円

(人口 115,739人)

表8

*** 令和6年度 都市計画税の使途の状況 ***

都市計画税は、都市計画事業又は土地区画整理事業に要する費用に充てるために、目的税として課税されるものです。課税の対象となる資産は、都市計画法による都市計画区域のうち、原則として市街化区域内に所在する土地及び家屋です。

区 分		事業費・財源内訳等
都市計画 事業費等		千円
	街 路	-
	下 水 道	1,358,497
	そ の 他	95,446
	都市計画事業費小計	1,453,943
	土地区画整理事業費	-
	地方債償還額	302,327
	基金積立金 (都市計画税余剰金)	-
	翌年度繰越額 (都市計画税余剰金)	158,164
合 計		1,914,434
財源内訳	地 方 債	5,100
	国 ・ 府 支 出 金	122,160
	基金繰入金 (過年度都市計画税余剰金)	-
	そ の 他	-
	都市計画税収入額	1,742,533
	一 般 財 源	44,641
合 計		1,914,434

※都市計画税余剰金については、都市計画事業等以外の事業に充当されることがないよう、翌年度に繰り越すか、基金に積み立て、後年度において基金を取り崩し、後年度の都市計画事業等に要する費用に充てることとします。

*** 令和6年度 入湯税の使途の状況 ***

入湯税は、環境衛生施設その他観光施設及び消防活動に必要な施設の整備に要する費用に充てるために、目的税として、鉱泉浴場における入浴行為に対し課税されるものです。

区 分		事業費・財源内訳等
		千円
守口市門真市消防組合負担金		1,721,521
	入 湯 税 収 入 額	1,108
	一 般 財 源	1,720,413
合 計		1,721,521

表9

*** 令和7年度 一般会計予算執行状況 ***
(令和7年9月30日現在)

(歳 入)

区 分	予 算 現 額	収 入 済 額	収入済比率	市民1人当たり 収 入 済 額
	千円	千円	%	円
国 庫 支 出 金	23,422,658	7,262,565	31.0	62,974
市 税	20,292,699	12,980,615	64.0	112,556
市 債	19,026,500	0	0.0	0
地 方 交 付 税	7,538,219	5,493,394	72.9	47,634
府 支 出 金	5,912,712	493,413	8.3	4,278
繰 入 金	4,420,108	0	0.0	0
地方消費税交付金	3,085,164	1,941,685	62.9	16,837
寄 附 金	2,022,001	292,226	14.5	2,534
そ の 他	4,142,262	1,706,062	41.2	14,793
計	89,862,323	30,169,960	33.6	261,606

(歳 出)

区 分	予 算 現 額	支 出 済 額	支出済比率	市民1人当たり 支 出 済 額
	千円	千円	%	円
民 生 費	36,660,863	16,460,144	44.9	142,727
教 育 費	21,233,997	6,681,963	31.5	57,940
土 木 費	11,069,950	3,886,958	35.1	33,704
総 務 費	8,799,684	3,321,829	37.7	28,804
公 債 費	5,331,885	2,362,222	44.3	20,483
衛 生 費	3,879,644	1,258,162	32.4	10,910
消 防 費	1,994,013	923,509	46.3	8,008
そ の 他	892,287	307,630	34.5	2,667
計	89,862,323	35,202,417	39.2	305,243

※歳入・歳出予算には前年度からの繰越金を含んでおります。

(人口 115,326人)
令和7年10月1日の人口

表10

*** 令和7年度 特別会計予算執行状況 ***
(令和7年9月30日現在)

(歳 入)

会 計 名	予 算 現 額	収 入 済 額	収入済比率
	千円	千円	%
国 民 健 康 保 険 事 業	14,248,403	5,358,451	37.6
都 市 開 発 資 金	550	0	0.0
後 期 高 齢 者 医 療 事 業	2,299,175	794,825	34.6
介 護 保 険 事 業	15,334,814	8,158,817	53.2
合 計	31,882,942	14,312,093	44.9

(歳 出)

会 計 名	予 算 現 額	支 出 済 額	支出済比率
	千円	千円	%
国 民 健 康 保 険 事 業	14,248,403	5,004,160	35.1
都 市 開 発 資 金	550	0	0.0
後 期 高 齢 者 医 療 事 業	2,299,175	654,728	28.5
介 護 保 険 事 業	15,334,814	6,046,840	39.4
合 計	31,882,942	11,705,728	36.7

※歳入・歳出予算には前年度からの繰越金を含んでおります。

表11

*** 令和7年度 上半期水道事業会計 ***

収益的収支の予算執行状況

(単位:千円)

貸借対照表

(単位:千円)

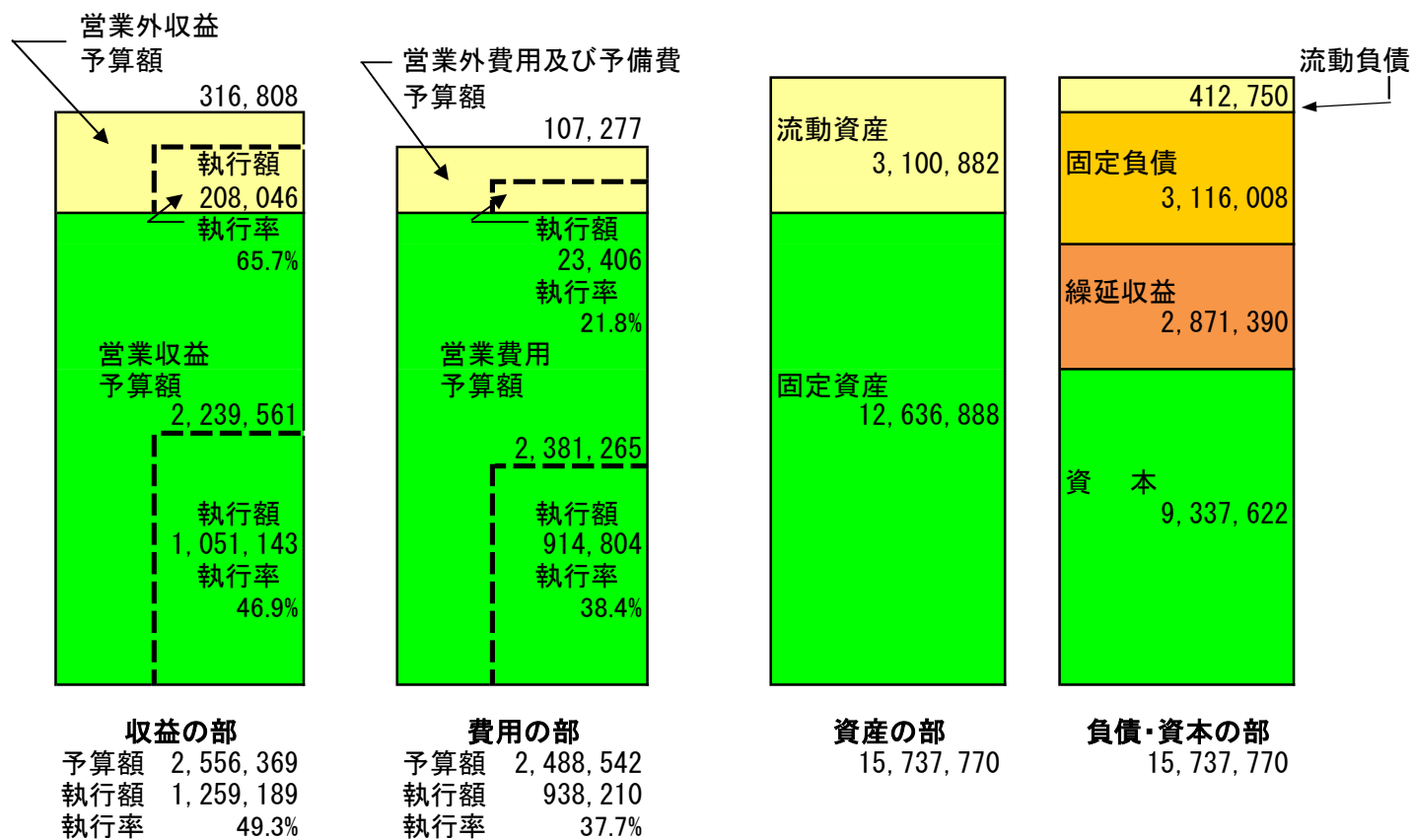


表12


*** 令和7年度 上半期公共下水道事業会計 ***

収益的収支の予算執行状況

(単位:千円)

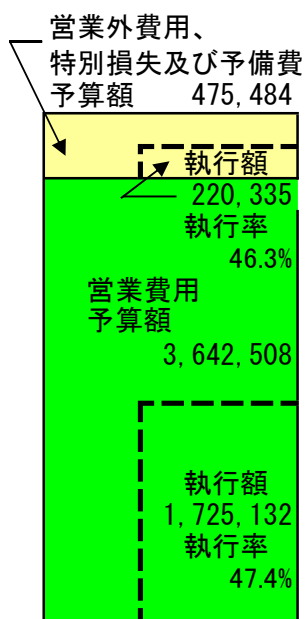
貸借対照表

(単位:千円)



収益の部

予算額 4,476,289
執行額 2,664,640
執行率 59.5%




費用の部

予算額 4,117,992
執行額 1,945,467
執行率 47.2%



資産の部

64,225,848



負債・資本の部

64,225,848

表13

* * * 市有財産の現在高(令和7年9月30日現在) * * *

土地	962,450.25 m ²
建物	478,121.06 m ²
出資による権利等[(公財)大阪府都市整備推進センター等]	4億2,280万4千円
財政調整基金	30億1,246万円
減債基金	10億3,072万5千円
まちづくり整備基金	25億3,327万1千円
森林環境基金	6,327万4千円
職員退職手当基金	3億90万7千円
文化芸術振興基金	4億9,150万8千円
福祉推進基金	1億2,736万7千円
環境保全基金	1億981万4千円
都市整備基金	9億8,416万6千円
市営住宅建設基金	4億9,664万円
教育振興基金	19億6,463万6千円
国民健康保険財政調整基金	1億4,394万8千円
国民健康保険出産費資金貸付基金	2,000万円
介護給付費準備基金	2億5,321万3千円
水洗便所改造資金貸付基金	5,000万円

表14

* * * 市債の現在高(令和7年9月30日現在) * * *

市債は、小・中学校の整備事業、都市計画事業、上下水道事業などの費用の一部に充てるための長期借入金です。

区 分	現 在 高	市民1人当たり
総務債	45億5,236万8千円	39,474 円
民生債	15億2,422万1千円	13,217 円
衛生債	37億6,632万1千円	32,658 円
商工債	860万円	74 円
土木債	43億9,115万4千円	38,076 円
公営住宅債	127億7,850万3千円	110,803 円
消防債	7,676万1千円	666 円
教育債	98億6,474万8千円	85,538 円
災害復旧	504万4千円	44 円
減税補てん債	947万7千円	82 円
減収補てん債	1億4,038万4千円	1,217 円
臨時財政対策債	172億2,956万5千円	149,399 円
下水道債	372億1,938万7千円	322,732 円
上水道債	27億5,970万2千円	23,930 円
合 計	943億2,623万5千円	817,910 円

(人口 115,326人)

表15

*** 一時借入金現在高(令和7年9月30日現在) ***

一時借入金は、ある一時期における歳入不足分について市中銀行などから一時借入をして支出に充てるもので、9月30日における現在高は次のとおりです。

会 計 名	現 在 高
	0円

※この現在高には、基金からの一時繰替金は含んでいません。