令和２年度

門真市公営企業会計決算書

門　　真　　市

目　次　（水道事業会計）

目　次　（公共下水道事業会計）

水 道 事 業 会 計

令和２年度　門真市水道事業決算報告書

（1）収 益 的 収 入 及 び 支 出

収　　入

区　　分	予算額			
	当初予算額	補正予算額	地方公営企業法第24条第３項の規定による支出額に係る財源充当額	合　　計
第１款　水道事業収益	2,965,121,000	△ 131,270,000	0	2,833,851,000
第１項　営業収益	2,723,577,000	△ 180,131,000	0	2,543,446,000
第２項　営業外収益	241,544,000	48,861,000	0	290,405,000

支　　出

区　　分	予算						
	当初予算額	補正予算額	予備費支出額	流用増減額	地方公営企業法第２４条第３項の規定による支出額	小　計	地方公営企業法第２６条第２項の規定による繰越額
第１款　水道事業費用	2,544,431,000	△ 8,463,000	0	0	0	2,535,968,000	20,361,000
第１項　営業費用	2,407,639,000	4,348,000	0	0	0	2,411,987,000	20,361,000
第２項　営業外費用	131,292,000	△ 12,811,000	0	0	0	118,481,000	0
第３項　予備費	5,500,000	0	0	0	0	5,500,000	0

（単　位　：　円）　税込み

決　算　額	予算額に比べ決算額の増減	備　　考
2,811,123,617	△ 22,727,383	うち仮受消費税及び地方消費税　224,590,516
2,420,506,086	△ 122,939,914	うち仮受消費税及び地方消費税　215,000,228
390,617,531	100,212,531	うち仮受消費税及び地方消費税　9,590,288

（単　位　：　円）　税込み

額 合　　計	決算額	地方公営企業法第26条第2項の規定による繰越額	不用額	備　　考
2,556,329,000	2,268,877,522	0	287,451,478	うち仮払消費税及び地方消費税　135,146,506
2,432,348,000	2,150,745,751	0	281,602,249	うち仮払消費税及び地方消費税　135,082,873
118,481,000	118,131,771	0	349,229	うち仮払消費税及び地方消費税　63,633 （消費税及び地方消費税納付額 50,891,800 ）
5,500,000	0	0	5,500,000	

（2）資 本 的 収 入 及 び 支 出

収　　入

区　　分	予		算			額
	当初予算額	補正予算額	小　　計	地方公営企業法第26条の規定による繰越額に係る財源充当額	継続費逓次繰越額に係る財源充当額	合　　計
第１款　資本的収　入	338,624,000	0	338,624,000	11,781,000	0	350,405,000
第１項　企業債	115,200,000	0	115,200,000	0	0	115,200,000
第２項　工　事負担金	223,424,000	0	223,424,000	11,781,000	0	235,205,000

支　　出

区　　分	予			算			額
	当初予算額	補正予算額	流用増減額	小　　計	地方公営企業法第26条の規定による繰越額	継続費逓次繰越額	合　　計
第１款　資本的支　出	2,097,093,000	6,374,000	0	2,103,467,000	60,680,290	0	2,164,147,290
第１項　建　設改良費	1,834,460,000	6,374,000	0	1,840,834,000	60,680,290	0	1,901,514,290
第２項　企業債償還金	262,633,000	0	0	262,633,000	0	0	262,633,000

資本的収入額が資本的支出額に対し不足する額785,903,818円は、当年度分消費税及び地方消費税留保資金20,492,810円、建設改良積立金343,000,000円及び減債積立金50,000,000円で補てんした。

（単　位　：　円）　税込み

決　　算　　額	予算額に比べ決算額の増減	備　　考
175,214,014	△ 175,190,986	
115,200,000	0	
60,014,014	△ 175,190,986	

（単　位　：　円）　税込み

決　算　額	翌年度繰越額			不用額	備　　考
	地方公営企業法第26条の規定による繰越額	継続費逓次繰越額	合　計		
961,117,832	461,164,000	0	461,164,000	741,865,458	うち仮払消費税及び地方消費税　55,631,722
698,484,936	461,164,000	0	461,164,000	741,865,354	うち仮払消費税及び地方消費税　55,631,722
262,632,896	0	0	0	104	

資本的収支調整額47,314,634円、過年度分損益勘定留保資金325,096,374円、当年度分損益勘定

令和２年度　門真市水道事業損益計算書

（令和２年４月１日から令和３年３月31日まで）

税抜き

	円	円	円
１　営業収益			
⑴ 給水収益	2,113,497,542		
⑵ 受託工事収益	35,747,823		
⑶ その他営業収益	56,260,493	2,205,505,858	
２　営業費用			
⑴ 原水及び浄水費	1,064,054,474		
⑵ 配水及び給水費	174,985,133		
⑶ 受託工事費	35,940,938		
⑷ 業務費	141,862,214		
⑸ 総係費	124,119,557		
⑹ 減価償却費	447,211,876		
⑺ 資産減耗費	27,488,686	2,015,662,878	
営業利益			189,842,980

	円	円	円
3　営業外収益			
⑴ 受取利息及び配当金	1,725,502		
⑵ 補助金	94,398,202		
⑶ 長期前受金戻入	138,553,218		
⑷ 雑収益	62,681,947		
⑸ 加入金	83,813,637	381,172,506	
4　営業外費用			
⑴ 支払利息及び企業債取扱諸費	66,496,639		
⑵ 雑支出	10,821,495	77,318,134	303,854,372
経常利益			493,697,352
5　特別利益			
⑴ 過年度損益修正益		0	
6　特別損失			
⑴ 過年度損益修正損		0	0
当年度純利益			493,697,352
前年度繰越利益剰余金			2,735,669
その他未処分利益剰余金変動額			393,000,000
当年度未処分利益剰余金			889,433,021

令和２年度 門真市水道事業剰余金計算書

（令和２年４月１日から令和３年３月31日まで）

	資本金	剰		
		資本剰余金		利
		受贈財産評価額	資本剰余金合計	減債積立金
前年度末残高	4,292,100,324	23,272,270	23,272,270	50,000,000
前年度処分額	483,245,456	0	0	50,000,000
議会の議決による処分額	483,245,456	0	0	50,000,000
減債積立金の積立て	0	0	0	50,000,000
建設改良積立金の積立て	0	0	0	0
自己資本金への組入	483,245,456	0	0	0
処分後残額	4,775,345,780	23,272,270	23,272,270	100,000,000
当年度変動額	0	0	0	△ 50,000,000
減債積立金の取崩	0	0	0	△ 50,000,000
建設改良積立金の取崩	0	0	0	0
資本剰余金の受入れ	0	0	0	0
長期前受金の振替	0	0	0	0
当年度純利益	0	0	0	0
当年度末残高	4,775,345,780	23,272,270	23,272,270	50,000,000

（注）　１　この計算書における△表記は、減少、損失又は欠損を示すものであること。

（注）　２　議会の議決による処分額の欄は、地方公営企業法第32条第２項の規定による議決

（単位：円）　税抜き

余		金	資本合計
益	剰 余	金	
建設改良 積立金	未処分利益 剰余金	利益剰余金 合計	
2,313,000,000	985,981,125	3,348,981,125	7,664,353,719
450,000,000	△ 983,245,456	△ 483,245,456	0
450,000,000	△ 983,245,456	△ 483,245,456	0
0	△ 50,000,000	0	0
450,000,000	△ 450,000,000	0	0
0	△ 483,245,456	△ 483,245,456	0
2,763,000,000	（繰越利益剰余金） 2,735,669	2,865,735,669	7,664,353,719
△ 343,000,000	886,697,352	493,697,352	493,697,352
0	50,000,000	0	0
△ 343,000,000	343,000,000	0	0
0	0	0	0
0	0	0	0
0	493,697,352	493,697,352	493,697,352
2,420,000,000	（当年度未処分 利益剰余金） 889,433,021	3,359,433,021	8,158,051,071

による処分を行ったものについて、記載するものであること。

令和２年度　門真市水道事業剰余金処分計算書（案）

（単位：円）　税抜き

	資本金	資本剰余金	未処分利益剰余金
当年度末残高	4,775,345,780	23,272,270	889,433,021
議会の議決による処分額	393,000,000	0	△ 883,000,000
減債積立金の積立	0	0	△ 50,000,000
建設改良積立金の積立	0	0	△ 440,000,000
自己資本金への組入	393,000,000	0	△ 393,000,000
処分後残高	5,168,345,780	23,272,270	（繰越利益剰余金） 6,433,021

（注）　この計算書における△表記は、減少、損失又は欠損を示すものであること。

令和２年度　門真市水道事業貸借対照表

（令和３年３月31日）

税抜き

資　産　の　部

	円	円	円	円
１固定資産				
⑴有形固定資産				
イ土地		153,998,630		
ロ建物	904,504,239			
建物減価償却累計額	639,654,700	264,849,539		
ハ構築物	19,121,981,831			
構築物減価償却累計額	9,372,138,959	9,749,842,872		
ニ機械及び装置	1,726,096,869			
機械及び装置減価償却累計額	1,280,879,531	445,217,338		
ホ車両運搬具	19,257,225			
車両運搬具減価償却累計額	18,294,363	962,862		
ヘ工具、器具及び備品	112,617,556			
工具、器具及び備品減価償却累計額	77,835,049	34,782,507		
ト建設仮勘定		380,437,558		
有形固定資産合計			11,030,091,306	
⑵無形固定資産				
イ電話加入権		2,032,854		
無形固定資産合計			2,032,854	
固定資産合計				11,032,124,160
２流動資産				
⑴現金預金			3,399,092,862	
⑵未収金				
イ営業未収金	308,384,023			
貸倒引当金	8,565,257	299,818,766		
ロ営業外未収金		56,046,683		
ハその他未収金		18,909,317		
未収金合計			374,774,766	
⑶貯蔵品			18,826,335	
⑷他会計貸付金			400,000,000	
⑸前払金			155,302,486	
流動資産合計				4,347,996,449
資産合計				15,380,120,609

負　債　の　部

	円	円	円	円
3 固定負債				
⑴企業債				
イ建設改良企業債			2,938,666,150	
⑵引当金				
イ退職給付引当金		194,936,097		
ロ修繕引当金（従前）		284,205,377		
引当金合計			479,141,474	
固定負債合計				3,417,807,624
4 流動負債				
⑴企業債				
イ建設改良企業債			267,417,235	
⑵未払金				
イ営業未払金		150,886,575		
ロ営業外未払金		35,523,100		
ハその他未払金		184,611,926		
未払金合計			371,021,601	
⑶前受金			31,906,814	
⑷引当金				
イ賞与引当金		15,178,458		
ロ法定福利費引当金		2,955,570		
引当金合計			18,134,028	
⑸預り金				
イ預り保証金		18,179,240		
ロ預り金		1,777,501		
ハ下水道使用料預り金		145,847,086		
預り金合計			165,803,827	
流動負債合計				854,283,505
5 繰延収益				
⑴長期前受金				
イ受贈財産評価額		289,903,782		
受贈財産評価額収益化累計額		133,269,706	156,634,076	
ロ工事負担金		5,441,279,631		
工事負担金収益化累計額		2,742,464,741	2,698,814,890	
ハ国庫補助金		99,567,530		
国庫補助金収益化累計額		5,038,087	94,529,443	
繰延収益合計				2,949,978,409
負債合計				7,222,069,538

資　本　の　部

6 資本金				
⑴資本金			4,775,345,780	
7 剰余金				
⑴資本剰余金		23,272,270		
⑵利益剰余金				
イ減債積立金	50,000,000			
ロ建設改良積立金	2,420,000,000			
ハ当年度未処分利益剰余金	493,697,352			
ニ繰越利益剰余金	2,735,669			
ホその他未処分利益剰余金変動額	393,000,000			
利益剰余金合計		3,359,433,021		
剰余金合計			3,382,705,291	
資本合計				8,158,051,071
負債資本合計				15,380,120,609

令和２年度　門真市水道事業決算に関する注記

Ⅰ　重要な会計方針

１　たな卸資産の評価基準及び評価方法

貯蔵品　移動平均法による原価法

２　有形固定資産の減価償却の方法

・　減価償却の方法　　定額法による。

・　主な耐用年数

建物	24～65年
構築物	６～60年
機械及び装置	５～40年
車両運搬具	４～６年
工具、器具及び備品	２～20年

３　引当金の計上方法

⑴　退職給付引当金

職員の退職手当の支給に備えるため、当年度末における退職手当の要支給額に相当する金額を計上している。

なお、「職員の退職手当に係る取扱いに関する覚書」に基づき、一般会計及び公共下水道事業会計が負担すると見込まれる金額232,943,410円を除き、水道事業会計が負担すると見込まれる金額194,936,097円を計上している。

⑵　賞与引当金

職員の期末手当及び勤勉手当の支給に備えるため、当年度末における支給見込額に基づき、当年度の負担に属する額を計上している。

⑶　法定福利費引当金

職員の期末手当及び勤勉手当に係る法定福利費の支出に備えるため、当年度末における支給見込額に基づき、当年度の負担に属する額を計上している。

⑷　貸倒引当金

債権の不納欠損による損失に備えるため、一般債権については貸倒実績率により、貸倒懸念債権等特定の債権については個別に回収可能性を検討し、回収不能見込額を計上している。

４　消費税及び地方消費税の会計処理

消費税及び地方消費税の会計処理は税抜方式によっている。

Ⅱ　貸借対照表等関連

１　引当金の取崩し

⑴　退職給付引当金の取崩し

令和２年度において、退職給付引当金6,364,731円を取り崩した。

⑵　賞与引当金の取崩し

令和２年度において、賞与引当金14,595,035円を取り崩した。

⑶　法定福利費引当金の取崩し

令和２年度において、法定福利費引当金2,837,190円を取り崩した。

⑷　修繕引当金の取崩し

令和２年度において、修繕引当金186,500円を取り崩した。

⑸　貸倒引当金の取崩し

令和２年度において、貸倒引当金1,963,360円を取り崩した。

Ⅲ　減損損失

１　グルーピングの方法

水道事業会計において使用している固定資産については、水道水の製造から販売までのすべての資産が一体となってキャッシュ・フローを生成していることから、全体を１つの資産グループとしている。

２　減損の兆候について

減損の兆候は認識していない。

Ⅳ　リース契約により使用する固定資産

１　リース取引の処理方法

リース料総額が300万円以上のファイナンス・リース取引については、通常の売買取引に係る方法に準じた会計処理を行っている。

リース料総額が300万円未満のファイナンス・リース取引については、通常の賃貸借取引に係る方法に準じた会計処理を行っている。

２　リース会計に係る特例措置

所有権移転外ファイナンス・リース取引については、通常の賃貸借取引に係る方法に準じた会計処理を行っている。

３　所有権移転外ファイナンス・リース取引に係る未経過リース料相当額

１年内	1,644,170円
１年超	252,214円
計	1,896,384円

Ⅴ　その他の注記

１　新会計基準移行に係る経過措置

⑴　修繕引当金に関する経過措置

平成26年３月31日以前に引き当てられたものについては、引き続き従前の例により取り崩すこととする。

令和２年度

門真市水道事業会計決算附属書類

令和２年度　門真市水道事業報告書

1　概況

⑴　総括事項

本年度の水道事業は、市民に安全で安心な水を供給するため老朽化した配水管を布設替えし耐震化を図るなどの整備を行い、安定給水の確保に努めてまいりました。

建設改良事業については、老朽配水管の更新工事として延長 2,109.50ｍを布設し、公共下水道工事に伴う移設工事等として延長 233.10ｍの配水管を布設しました。

給水の状況については、年間総配水量が 13,418,270 立方メートルで、前年度と比較して 112,890 立方メートル（0.83％）の減少となり、年間有収水量は 12,840,176 立方メートルで、同じく 181,010 立方メートル（1.39％）の減少となりました。その主な内訳は、臨時用が 2,686 立方メートル（9.28％）増加したものの、一般用で 156,158 立方メートル（1.21％）の減少となりました。

財政の状況については、事業収益は 2,586,679 千円となり、前年度と比べ 76,716 千円（2.88％）の減収となりました。

また、事業費用は 2,092,981 千円となり、前年度と比べ 75,978 千円（3.50％）の減少となりました。

収益減少の主な要因は、使用水量減少に伴う有収水量の減少、新型コロナウイルス感染症対策に伴う減免措置及び水道料金引き下げの影響により、給水収益が前年度と比べ 251,898 千円減収となったことによるものです。なお、減免措置については一般会計からの補助金等を財源として行っているため、他会計補助金は前年度と比べ 93,138 千円の増収となりました。

費用減少の主な要因は、配水量の減少及び水道用水供給料金の減免等により受水費が 53,732 千円減少したことによるものです。

この結果、当年度純利益は 493,698 千円となり、前年度からの繰越利益剰余金 2,735 千円、その他未処分利益剰余金変動額 393,000 千円を加えた、当年度未処分利益剰余金は 889,433 千円となりました。

なお、資本的収支の状況については、資本的収入 175,214 千円に対し資本的支出 961,118 千円となり、資本的収入額が資本的支出額に対し不足する額 785,904 千円は、当年度分消費税及び地方消費税資本的収支調整額 47,315 千円、過年度分損益勘定留保資金 325,097 千円、当年度分損益勘定留保資金 20,492 千円、建設改良積立金 343,000 千円及び減債積立金 50,000 千円により補てんいたしました。

⑵　議会議決事項

議案番号	件名	提出年月日	議決年月日
承認第６号	専決処分の承認を求めることについて（令和２年度門真市水道事業会計補正予算（第１号）について）	令和２年５月20日	令和２年５月20日
報告第３号	令和元年度　門真市水道事業会計予算繰越計算書について	令和２年６月８日	議決不要
議案第35号	大阪広域水道企業団規約の一部変更に関する協議について	令和２年６月８日	令和２年６月18日
議案第42号	門真市水道条例及び門真市下水道条例の一部改正について	令和２年６月８日	令和２年６月18日
議案第44号	令和２年度　門真市水道事業会計補正予算（第２号）	令和２年６月８日	令和２年６月18日
報告第６号	令和元年度　門真市水道事業会計継続費精算報告書について	令和２年９月７日	議決不要
議案第59号	令和元年度　門真市水道事業剰余金の処分について	令和２年９月７日	令和２年12月７日
議案第75号	令和２年度　門真市水道事業会計補正予算（第３号）	令和２年９月７日	令和２年９月17日
認定第２号	令和元年度　門真市水道事業会計決算認定について	令和２年９月７日	令和２年12月７日
議案第95号	令和２年度　門真市水道事業会計補正予算（第４号）	令和２年12月７日	令和２年12月17日
議案第18号	令和３年度　門真市水道事業会計予算	令和３年２月24日	令和３年３月18日

⑶　行政官庁認可事項

な　　し

⑷　職員に関する事項

区分	事務職員		技術職員		計		前年度との差(増減)	
	職員（人）	再任用職員（人）	職員（人）	再任用職員（人）	職員（人）	再任用職員（人）	職員（人）	再任用職員（人）
経営総務課	7	0	1	0	8	0	0	－
工務課	3	1	9	1	12	2	1	0
お客さまセンター	5	0	2	2	7	2	0	0
合計	15	1	12	3	27	4	1	0

⑸ 料金その他供給条件の設定、変更に関する事項

令和3年1月1日より、下記のとおり水道料金1ケ月分の基本料金及び超過料金を引き下げた。

（税抜き）

区分	基本水量	基本料金		超過水量	超過料金（1立方メートルにつき）	
		新料金	旧料金		新料金	旧料金
一般用	10立方メートルまで	896円	984円	10立方メートルを超え20立方メートルまでの分	158円	174円
				20立方メートルを超え30立方メートルまでの分	208円	229円
				30立方メートルを超え40立方メートルまでの分	239円	263円
				40立方メートルを超え50立方メートルまでの分	270円	297円
				50立方メートルを超え100立方メートルまでの分	296円	325円
				100立方メートルを超え200立方メートルまでの分	341円	375円
				200立方メートルを超え500立方メートルまでの分	379円	417円
				500立方メートルを超える分	384円	422円
湯屋用	400立方メートルまで	変更なし	32,074円	400立方メートルを超える分	変更なし	110円
臨時用	5立方メートルまで	変更なし	3,900円	5立方メートルを超える分	変更なし	670円
観賞用	5立方メートルまで	変更なし	5,000円	5立方メートルを超える分	変更なし	950円

２　工事

税込

⑴　建設工事の概況

整　備　事　業　費

工　事　名	施工内容・口径・延長			工事費(円)	施工業者	備考
R2整№7,7-1 三ツ島地区配水管布設替工事外	鋳鉄管布設工　φ150	174.98	m	53,933,000	㈱寿美工業	
	鋳鉄管布設工　φ100	11.04	m			
	仕切弁設置工　φ150	4.00	基			
	仕切弁設置工　φ100	3.00	基			
	消火栓設置工　φ75	2.00	基			
R2整№10 上馬伏配水場運転操作用PLC装置更新	上馬伏配水場運転操作用PLC装置更新	1.00	式	40,590,000	パナソニックコンシューマーマーケティング㈱エンジニアリングセンター関西支社	
R2整№13,13-1 大池町・南野口町地区配水管布設替工事外	鋳鉄管布設工　φ500	1.62	m	388,007,400	大起建設㈱	Ｒ３年度竣工予定 工事全体に対する進捗率 50%
	鋳鉄管布設工　φ350	381.60	m			
	鋳鉄管布設工　φ300	24.53	m			
	鋳鉄管布設工　φ250	388.02	m			
	鋳鉄管布設工　φ200	1.12	m			
	鋳鉄管布設工　φ150	418.81	m			
	仕切弁設置工　φ350	6.00	基			
	仕切弁設置工　φ300	3.00	基			
	仕切弁設置工　φ250	7.00	基			
	仕切弁設置工　φ150	12.00	基			
	不断水式仕切弁設置工　φ500	1.00	基			
	不断水式仕切弁設置工　φ250	1.00	基			
	不断水式仕切弁設置工　φ200	1.00	基			
	仮設配水管布設工　φ400～φ50	890.00	m			
	消火栓設置工　φ75	8.00	基			
R2整№15 幸福町・垣内町地区配水管布設替工事に伴う道路舗装工事	道路舗装工	2,033.97	㎡	24,170,300	川商建設㈱	
	道路附属物工	1.00	式			
R2整№18,18-1 岸和田・東江端町地区配水管布設替工事外	鋳鉄管布設工　φ200	364.61	m	135,551,900	㈲タイセイ土木	
	鋳鉄管布設工　φ150	502.68	m			
	鋳鉄管布設工　φ100	10.92	m			
	仕切弁設置工　φ200	6.00	基			
	仕切弁設置工　φ150	13.00	基			
	仕切弁設置工　φ100	1.00	基			
	消火栓設置工　φ75	5.00	基			

工　事　名	施工内容・口径・延長			工事費(円)	施工業者	備考
R2整№19,19-1 新橋町地区配水管布設工事外	鋳鉄管布設工　φ200	20.07	m	31,696,500	大起建設㈱	
	鋳鉄管布設工　φ150	132.24	m			
	仕切弁設置工　φ200	2.00	基			
	仕切弁設置工　φ150	3.00	基			
	消火栓設置工　φ75	1.00	基			
R2整№26 新橋町地区配水管布設工事に伴う道路舗装工事	道路舗装工	706.62	㎡	6,278,800	大起建設㈱	
R2整№27,27-1 垣内町・御堂町地区配水管布設替工事外	鋳鉄管布設工　φ250	328.88	m	101,381,500	辰己建設㈱	
	鋳鉄管布設工　φ200	12.89	m			
	鋳鉄管布設工　φ100	7.61	m			
	仕切弁設置工　φ250	4.00	基			
	仕切弁設置工　φ200	1.00	基			
	仕切弁設置工　φ100	2.00	基			
	消火栓設置工　φ75	3.00	基			
R2整№34 泉町浄水場電気配線移設工事	仮設中継端子盤	1.00	式	47,850,000	パナソニックコンシューマーマーケティング㈱エンジニアリングセンター関西支社	Ｒ３年度竣工予定工事全体に対する進捗率１％
	仮設中継端子盤	1.00	式			
	変電所100V電灯盤機能増設工	1.00	式			
	変電所200V電灯盤機能増設工	1.00	式			
	幹線分岐盤機能増設工	1.00	式			

配 水 設 備 改 良 費

工　事　名	施工内容・口径・延長			工事費(円)	施工業者	備考
R1改№40,40-1 打越町地区配水管復元工事外	鋳鉄管布設工　φ200	49.68	m	20,510,310	大起建設㈱	
	鋳鉄管布設工　φ150	126.83	m			
	鋳鉄管布設工　φ100	4.65	m			
	仕切弁設置工　φ200	1.00	基			
	仕切弁設置工　φ150	3.00	基			
	仕切弁設置工　φ100	1.00	基			
	消火栓設置工　φ75	3.00	基			
R1改№41,41-4 公共下水道打越北管渠築造工事⑵に伴う配水管復元工事外	鋳鉄管布設工　φ150	46.41	m	17,838,989	大起建設㈱	
	鋳鉄管布設工　φ100	3.67	m			
	鋳鉄管布設工　φ75	2.14	m			
	仕切弁設置工　φ150	5.00	基			
	仕切弁設置工　φ100	1.00	基			
	仕切弁設置工　φ75	1.00	基			
	消火栓設置工　φ75	1.00	基			
R1改№44 公共下水道深田南管渠築造工事に伴う配水管移設工事	鋳鉄管布設工　φ200	22.31	m	9,518,935	㈱星和管工	
	鋳鉄管布設工　φ150	5.16	m			
	仕切弁設置工　φ200	1.00	基			

工　事　名	施工内容・口径・延長			工事費(円)	施工業者	備考
R1改No.47 上馬伏配水場受電ケーブル及び高圧交流気中負荷開閉器更新	上馬伏配水場受電ケーブル	25.00	m	3,612,290	パナソニックコンシューマーマーケティング㈱エンジニアリングセンター関西支社	
	高圧気中開閉器	1.00	台			
R1改No.48 南野口町地区配水管修繕工事	鋳鉄管布設工　φ500	2.86	m	20,471,000	吉田設備㈱	
	鋳鉄管布設工　φ150	9.20	m			
	鋳鉄管布設工　φ75	0.36	m			
	仕切弁設置工　φ75	1.00	基			
	不断水式仕切弁設置工　φ500	1.00	基			
R1改No.50 千石西町地区配水管修繕工事	鋳鉄管布設工　φ300	1.65	m	1,430,000	吉田設備㈱	
R2改No.12 千石東町地区配水管修繕工事	鋳鉄管布設工　φ100	1.23	m	396,000	吉田設備㈱	
R2改No.22 元町地区配水管布設替工事	鋳鉄管布設工　φ200	0.56	m	8,954,000	吉田設備㈱	
	鋳鉄管布設工　φ150	26.17	m			
	仕切弁設置工　φ150	2.00	基			
R2改No.23 深野南寺方大阪線歩道整備事業に伴う三ツ島地区配水管移設工事	鋳鉄管布設工　φ200	6.43	m	2,060,300	㈱藤土木	
R2改No.24 公共下水道枝２工事に伴う配水管移設工事	鋳鉄管布設工　φ100	44.77	m	7,687,917	㈱遠山	
	仕切弁設置工　φ100	1.00	基			
R2改No.25,25-1 打越町地区配水管布設替工事外	鋳鉄管布設工　φ100	48.72	m	14,183,383	㈱遠山	
	鋳鉄管布設工　φ75	0.43	m			
	仕切弁設置工　φ100	1.00	基			
	仕切弁設置工　φ75	1.00	基			
	消火栓設置工　φ75	1.00	基			
R2改No.28 殿島町水質モニター盤電気配線外移設工事外	水質モニター盤電気配線外移設工	1.00	式	2,365,000	㈱中尾工務店	
	殿島町水質モニター盤電気配線外移設工事に係る通信管移設工	1.00	式	20,900	西日本電信電話㈱	
	守口市門真市消防本部給水モニター引込ポール建替えに伴う引込線及び電力量計移設工	1.00	式	10,010	関西電力送配電㈱	
R2改No.29 打越町地区配水管復元工事	鋳鉄管布設工　φ150	123.46	m	14,758,331	辰己建設㈱	
	仕切弁設置工　φ150	4.00	基			

工　　事　　名	施工内容・口径・延長			工事費(円)	施工業者	備考
R2改№30,30-4 公共下水道打越北管渠築造工事(3)に伴う配水管復元工事外	鋳鉄管布設工　φ150 消火栓設置工　φ75	18.11 1.00	m 基	9,101,456	辰己建設㈱	
R2改№32 桑才新町地区配水管修繕工事	鋳鉄管布設工　φ150	2.36	m	1,045,000	吉田設備㈱	
R2改№33,33-4 公共下水道第１工事に伴う配水管移設工事外	鋳鉄管布設工　φ150 仕切弁設置工　φ150	138.69 2.00	m 基	31,533,700	㈱阿部工務店	Ｒ３年度竣工予定工事全体に対する進捗率60%
R2改№35 元町地区配水管布設替工事に伴う道路舗装工事	道路舗装工	277.56	㎡	3,674,000	大起建設㈱	
R2改№38 柳町地区外２件公設消火栓設置工事	消火栓設置工　φ75	3.00	基	2,989,800	㈱かわでん	
R2改№39,39-1 幸福町地区配水管布設替工事外	鋳鉄管布設工　φ150 鋳鉄管布設工　φ100 鋳鉄管布設工　φ75 仕切弁設置工　φ150 仕切弁設置工　φ100 仕切弁設置工　φ75 消火栓設置工　φ75	224.94 8.11 0.90 10.00 2.00 2.00 2.00	m m m 基 基 基 基	43,673,300	日匠テック㈱	
R2改№41 打越町地区配水管修繕工事	鋳鉄管布設工　φ150	10.39	m	2,910,913	辰己建設㈱	

⑵　保存工事の概況

税込

原水及び浄水費

工　　事　　名	施工内容・口径・延長	工事費(円)	施工業者	備考
なし				

配水及び給水費

工　　事　　名	施工内容・口径・延長	工事費(円)	施工業者	備考
R2配№9 北島町地区配水管仮移設工事	不断水式仕切弁設置工　φ150　2.00　基 仮設配水管布設工　φ100　129.52　m	15,001,842	㈱寿美工業	

受託工事費

工　　事　　名	施工内容・口径・延長	工事費(円)	施工業者	備考
R1受№42 公共下水道第２工事に伴う給水管復元工事	給水管布設工　φ75～50　105.00　m	6,454,800	吉田設備㈱	
R1受№45 公共下水道深田南管渠築造工事に伴う配水管仮移設工事	不断水式仕切弁設置工　φ200　1.00　基 仮設給水管布設工　φ200　33.47　m	11,636,265	㈱星和管工	
R2受№6 公共下水道打越北管渠築造工事⑶に伴う配水管仮移設工事	不断水式仕切弁設置工　φ150　2.00　基 仮設配水管布設工　φ100　153.24　m	11,724,900	㈱平山土木	
R2受№8 公共下水道北島管渠築造工事⑻に伴う配水管仮移設工事	仮設配水管布設工　φ100　6.98　m	889,858	㈱寿美工業	

資産減耗費

工　　事　　名	施工内容・口径・延長	工事費(円)	施工業者	備考
なし				

3　業務

⑴　業務量

事　　項	令和２年度	令和元年度	比較	
			増減	比率（%）
人口及び戸数				
総人口（人）	120,247	121,321	△ 1,074	99.11
給水人口（人）	120,247	121,321	△ 1,074	99.11
総戸数（戸）	63,115	62,792	323	100.51
給水戸数（戸）	63,115	62,792	323	100.51
普及率（%）	100	100	0	－
受水量及び配水量				
総受水量（㎥）	13,556,160	13,673,310	△ 117,150	99.14
大阪広域水道企業団（㎥）	13,556,160	13,673,310	△ 117,150	99.14
１日平均受水量（㎥）	37,140	37,359	△ 219	99.41
総配水量（㎥）	13,418,270	13,531,160	△ 112,890	99.17
１日最大配水量（㎥） （月日）	40,290 4月22日	41,990 4月18日	△ 1,700	95.95
１日平均配水量（㎥）	36,762	36,970	△ 208	99.44
１人１日最大配水量（ℓ）	335	346	△ 11	96.82
１人１日平均配水量（ℓ）	306	305	1	100.33
用途別給水量				
総給水量（㎥）	12,839,174	12,996,688	△ 157,514	98.79
一般用（㎥）	12,738,732	12,894,890	△ 156,158	98.79
湯屋用（㎥）	68,739	72,585	△ 3,846	94.70
臨時用（㎥）	31,635	28,949	2,686	109.28
観賞用（㎥）	68	264	△ 196	25.76
有収水量				
総配水量（㎥）	13,418,270	13,531,160	△ 112,890	99.17
有収水量（㎥）	12,840,176	13,021,186	△ 181,010	98.61
有収率（%）	95.69	96.23	△ 0.54	99.44
給水工事件数				
分岐工事（件）	157	146	11	107.53
修繕工事（件）	1,393	1,645	△ 252	84.68
量水器の移動				
設置数（個）	6,925	6,134	791	112.90
撤去数（個）	6,838	6,199	639	110.31
開栓（個）	4,635	4,448	187	104.20
閉栓（個）	5,213	4,599	614	113.35

⑵　事業収入に関する事項

区分＼年度	令和２年度		令和元年度	
	円	%	円	%
営業収益	（ 2,420,506,086 ） 2,205,505,858	（ 86.10 ） 85.27	（ 2,678,946,519 ） 2,466,623,708	（ 93.03 ） 92.61
給水収益	（ 2,324,847,290 ） 2,113,497,542	（ 82.70 ） 81.71	（ 2,571,861,930 ） 2,365,396,050	（ 89.31 ） 88.81
受託工事収益	（ 35,973,217 ） 35,747,823	（ 1.28 ） 1.38	（ 28,985,112 ） 28,514,148	（ 1.01 ） 1.07
その他営業収益	（ 59,685,579 ） 56,260,493	（ 2.12 ） 2.18	（ 78,099,477 ） 72,713,510	（ 2.71 ） 2.73
営業外収益	（ 390,617,531 ） 381,172,506	（ 13.90 ） 14.73	（ 200,075,385 ） 196,239,278	（ 6.95 ） 7.37
受取利息及び配当金	（ 1,725,502 ） 1,725,502	（ 0.06 ） 0.07	（ 1,224,556 ） 1,224,556	（ 0.04 ） 0.05
補助金	（ 94,398,202 ） 94,398,202	（ 3.36 ） 3.65	（ 1,260,000 ） 1,260,000	（ 0.04 ） 0.05
長期前受金戻入	（ 138,553,218 ） 138,553,218	（ 4.93 ） 5.36	（ 144,987,099 ） 144,987,099	（ 5.04 ） 5.44
雑収益	（ 63,745,609 ） 62,681,947	（ 2.27 ） 2.41	（ 14,079,730 ） 13,463,580	（ 0.49 ） 0.50
加入金	（ 92,195,000 ） 83,813,637	（ 3.28 ） 3.24	（ 38,524,000 ） 35,304,043	（ 1.34 ） 1.33
特別利益	（ 0 ） 0	（ 0.00 ） 0.00	（ 532,030 ） 532,030	（ 0.02 ） 0.02
固定資産売却益	（ 0 ） 0	（ 0.00 ） 0.00	（ 532,030 ） 532,030	（ 0.02 ） 0.02
合計	（ 2,811,123,617 ） 2,586,678,364	（ 100.00 ） 100.00	（ 2,879,553,934 ） 2,663,395,016	（ 100.00 ） 100.00

上段の(　　)数字は消費税を含む額

比較	
増減	比率
円	%
(　△ 258,440,433)	(　90.35)
△ 261,117,850	89.41
(　△ 247,014,640)	(　90.40)
△ 251,898,508	89.35
(　6,988,105)	(　124.11)
7,233,675	125.37
(　△ 18,413,898)	(　76.42)
△ 16,453,017	77.37
(　190,542,146)	(　195.24)
184,933,228	194.24
(　500,946)	(　140.91)
500,946	140.91
(　93,138,202)	(　7491.92)
93,138,202	7491.92
(　△ 6,433,881)	(　95.56)
△ 6,433,881	95.56
(　49,665,879)	(　452.75)
49,218,367	465.57
(　53,671,000)	(　239.32)
48,509,594	237.41
(　△ 532,030)	(　皆減)
△ 532,030	皆減
(　△ 532,030)	(　皆減)
△ 532,030	皆減
(　△ 68,430,317)	(　97.62)
△ 76,716,652	97.12

⑶　事業費に関する事項

区分＼年度	令和２年度		令和元年度	
	円	%	円	%
営業費用	(2,150,745,751) 2,015,662,878	(94.79) 96.30	(2,222,272,261) 2,092,221,700	(95.82) 96.46
原水及び浄水費	(1,168,334,949) 1,064,054,474	(51.49) 50.84	(1,229,729,167) 1,129,195,512	(53.02) 52.06
配水及び給水費	(188,236,067) 174,985,133	(8.30) 8.36	(175,684,263) 164,155,111	(7.58) 7.57
受託工事費	(38,748,551) 35,940,938	(1.71) 1.72	(29,348,144) 27,422,776	(1.26) 1.27
業務費	(153,123,810) 141,862,214	(6.75) 6.78	(173,670,979) 161,871,817	(7.49) 7.46
総係費	(127,601,812) 124,119,557	(5.62) 5.93	(126,075,293) 121,955,351	(5.43) 5.62
減価償却費	(447,211,876) 447,211,876	(19.71) 21.36	(438,713,775) 438,713,775	(18.92) 20.22
資産減耗費	(27,488,686) 27,488,686	(1.21) 1.31	(49,050,640) 48,907,358	(2.12) 2.26
営業外費用	(118,131,771) 77,318,134	(5.21) 3.70	(96,823,202) 76,736,939	(4.18) 3.54
支払利息及び企業債取扱諸費	(66,496,639) 66,496,639	(2.93) 3.18	(73,962,550) 73,962,550	(3.19) 3.41
消費税及び地方消費税	(50,891,800) －	(2.25) －	(19,931,500) －	(0.86) －
雑支出	(743,332) 10,821,495	(0.03) 0.52	(2,929,152) 2,774,389	(0.13) 0.13
合計	(2,268,877,522) 2,092,981,012	(100.00) 100.00	(2,319,095,463) 2,168,958,639	(100.00) 100.00

上段の(　　)数字は消費税を含む額

比較	
増減	比率
円	%
(　△ 71,526,510)	(　96.78)
△ 76,558,822	96.34
(　△ 61,394,218)	(　95.01)
△ 65,141,038	94.23
(　12,551,804)	(　107.14)
10,830,022	106.60
(　9,400,407)	(　132.03)
8,518,162	131.06
(　△ 20,547,169)	(　88.17)
△ 20,009,603	87.64
(　1,526,519)	(　101.21)
2,164,206	101.77
(　8,498,101)	(　101.94)
8,498,101	101.94
(　△ 21,561,954)	(　56.04)
△ 21,418,672	56.21
(　21,308,569)	(　122.01)
581,195	100.76
(　△ 7,465,911)	(　89.91)
△ 7,465,911	89.91
(　30,960,300)	(　255.33)
－	－
(　△ 2,185,820)	(　25.38)
8,047,106	390.05
(　△ 50,217,941)	(　97.83)
△ 75,977,627	96.50

４　会計

⑴　重要契約の要旨

契　約　の　名　称	契約の相手方	契約年月日	契約金額(円)	備　考
公共下水道打越北管渠築造工事⑶に伴う配水管仮移設工事	㈱平山土木	R2.5.18	11,724,900	
三ツ島地区配水管布設替工事外	㈱寿美工業	R2.5.20	53,933,000	
上馬伏配水場運転操作用ＰＬＣ装置更新	ﾊﾟﾅｿﾆｯｸｺﾝｼｭｰﾏｰﾏｰｹﾃｨﾝｸﾞ㈱ ｴﾝｼﾞﾆｱﾘﾝｸﾞｾﾝﾀｰ関西支社	R2.7.13	40,590,000	
公共下水道北島管渠築造工事⑻に伴う配水管仮移設工事外	㈱寿美工業	R2.7.21	15,891,700	
幸福町・垣内町地区配水管布設替工事に伴う道路舗装工事	川商建設㈱	R2.8.21	24,170,300	
大池町・南野口町地区配水管布設替工事外	大起建設㈱	R2.9.14	388,007,400	
新橋町地区配水管布設工事外	大起建設㈱	R2.9.25	31,696,500	
公共下水道枝２工事に伴う配水管移設工事外	㈱遠山	R2.9.28	21,871,300	
岸和田・東江端地区配水管布設替工事外	㈲タイセイ土木	R2.10.16	135,551,900	
打越町地区配水管復元工事外	辰己建設㈱	R2.10.20	26,770,700	
垣内町・御堂町地区配水管布設替工事外	辰己建設㈱	R2.10.28	101,381,500	
幸福町地区配水管布設替工事外	日匠テック㈱	R2.12.24	43,673,300	
新橋町地区配水管布設工事に伴う道路舗装工事	大起建設㈱	R2.12.25	6,278,800	
公共下水道第１工事に伴う配水管移設工事外	㈱阿部工務店	R3.1.6	31,533,700	
泉町浄水場電気配線移設工事	ﾊﾟﾅｿﾆｯｸｺﾝｼｭｰﾏｰﾏｰｹﾃｨﾝｸﾞ㈱ ｴﾝｼﾞﾆｱﾘﾝｸﾞｾﾝﾀｰ関西支社	R3.3.31	47,850,000	継続費 ～Ｒ３年度
令和２年度1/250給水戸番図補正業務	フジ地中情報㈱大阪支店	R2.4.1	12,980,000	
ユニオン式（接線流羽根車複乾式水道メーター）φ20×2,600台	㈱阪神計器製作所西宮支店	R2.5.28	3,146,000	
泉町浄水場５号電動機オーバーホール	㈱安川電機大阪支店	R2.5.29	3,740,000	
令和２年度集中管理計装設備点検業務	ﾊﾟﾅｿﾆｯｸｺﾝｼｭｰﾏｰﾏｰｹﾃｨﾝｸﾞ㈱関西SEｾﾝﾀｰ	R2.6.2	5,659,500	
御堂町・宮前町地区老朽管更新実施設計業務	㈱寛設計事務所	R2.6.16	6,435,000	
漏水調査業務	㈱西日本水道センター大阪支店	R2.6.17	10,560,000	
上下水道施設等維持管理業務	㈱福本水道工業	R3.2.22	156,687,610	債務負担行為 ～Ｒ５年度
門真市配水施設運転管理業務	東洋メンテナス㈱	R3.3.10	376,068,000	債務負担行為 ～Ｒ７年度
ユニオン式（接線流羽根車複乾式水道メーター）φ20×2,626台	東洋計器㈱大阪支店	R2.10.14	6,788,210	
門真市水道管路情報システム（FmapAdele)サーバー及びクライアントハードウェア更新	ｼｬｰﾌﾟﾏｰｹﾃｨﾝｸﾞｼﾞｬﾊﾟﾝ㈱	R3.3.22	2,999,150	

⑵　企業債、他会計長期借入金及び一時借入金の概況

企業債　（単位：円）

摘　要 科　目	前年度末 残高	本年度 借入高	本年度 償還高	本年度末 残高	備考
企　　業　　債	3,353,516,281	115,200,000	262,632,896	3,206,083,385	

他会計長期借入金　（単位：円）

摘　要 科　目	前年度末 残高	本年度 借入高	本年度 償還高	本年度末 残高	備考
他会計長期借入金	0	0	0	0	

一時借入金　（単位：円）

摘　要 科　目	前年度末 残高	本年度 借入最高額	本年度末 残高	備考
一　時　借　入　金	0	0	0	

⑶　その他会計経理に関する重要事項

な　　し

令和２年度　門真市水道事業キャッシュ・フロー計算書（円単位）
（令和２年４月１日から令和３年３月31日まで）

1 業務活動によるキャッシュ・フロー	
当年度純利益	493,697,352
減価償却費	447,211,876
固定資産除却費	27,389,836
退職給付引当金の増減額（△は減少）	6,086,569
修繕引当金の増減額（△は減少）	△ 186,500
賞与・法定福利費引当金の増減額（△は減少）	701,803
貸倒引当金の増減額（△は減少）	△ 1,049,448
長期前受金戻入額	△ 138,553,218
受取利息及び受取利息配当金	△ 1,725,502
支払利息	66,496,639
未収金の増減額（△は増加）	19,343,498
未払金の増減額（△は減少）	△ 2,831,791
たな卸資産の増減額（△は増加）	△ 2,178,559
前払金の増減額（△は増加）	△ 155,158,084
前受金の増減額（△は減少）	2,340,000
預り金の増減額（△は減少）	46,268,401
小計	807,852,872
他会計貸付金の貸付による支出	△ 200,000,000
利息及び配当金の受取額	1,725,502
利息の支払額	△ 66,496,639
業務活動によるキャッシュ・フロー	543,081,735
2 投資活動によるキャッシュ・フロー	
有形固定資産の取得による支出	△ 579,300,530
一般会計からの繰入金等による収入	54,428,455
投資活動によるキャッシュ・フロー	△ 524,872,075
3 財務活動によるキャッシュ・フロー	
建設改良費等の財源に充てるための企業債による収入	115,200,000
建設改良費等の財源に充てるための企業債の償還による支出	△ 262,632,896
財務活動によるキャッシュ・フロー	△ 147,432,896
資金に係る換算差額	0
資金増加額（又は減少額）	△ 129,223,236
資金期首残高	3,528,316,098
資金期末残高	3,399,092,862

令和２年度　門真市水道事業収益費用明細書

（令和２年４月１日から令和３年３月31日まで）

収益の部

款	項	目	節
水道事業収益			
	営業収益		
		給水収益	
			水道料金
		受託工事収益	
			受託工事収益
			修繕工事収益
			簡易消火栓工事収益
		その他営業収益	
			手数料
			他会計負担金・収益
			雑収益
	営業外収益		
		受取利息及び配当金	
			預金利息
			短期貸付金利息
		補助金	
			他会計補助金

○……課　税
×……非課税
△……不課税
（単位：円）税抜き

金額	備考	
2,586,678,364		
2,205,505,858		
2,113,497,542		
2,113,497,542		○
35,747,823		
34,679,477	給水管移設工事等収益 給水管移設工事等収益充用内訳 給料 3,129,385 諸手当 2,013,718 賞与引当金繰入額 494,766 法定福利費 1,089,674 法定福利費引当金繰入額 97,625 小計 6,825,168 通勤手当 20,827 旅費 469 工事請負費 26,647,359 小計 26,668,655 下水道工事収益 （ 1,185,654 ）	△ ○
1,068,346		○
0		
56,260,493		
4,965,000	新設申請手数料等	×
0		
51,295,493	下水道使用料徴収事務負担金（課） （ 34,169,054 ） 下水道使用料徴収事務負担金（不） （ 8,064,492 ） 人件費負担金（課） （ 81,819 ） 人件費負担金（非） （ 1,556,709 ） 人件費負担金（不） （ 7,423,419 ）	○ △ ○ × △
381,172,506		
1,725,502		
856,752		×
868,750	他会計短期貸付金利息	×
94,398,202		
94,398,202	児童手当に係る繰入金 （ 1,660,000 ） 新型コロナウイルス感染症対策に伴う水道料金の減免措置に係る繰入金 （ 92,738,202 ）	△ △

款	項	目	節
		長期前受金戻入	
			長期前受金戻入
		雑収益	
			その他雑収益
		加入金	
			加入金

金額	備考			
138,553,218				
138,553,218	受贈財産評価額戻入	(	7,023,032)	△
	工事負担金戻入	(	129,866,804)	△
	国庫補助金戻入	(	1,663,382)	△
62,681,947				
62,681,947	行政財産使用料	(	2,685,610)	○
	簿外分給水収益の収納	(	26,512)	○
	公共下水道事業会計負担金	(	6,702,409)	○
	量水器外の売却	(	2,598,139)	○
	その他課税収入	(	102,353)	○
	水道使用証明等	(	685,080)	×
	公共下水道事業会計負担金	(	282,348)	△
	量水器及び材料戻し入れによる評価益	(	5,071,741)	△
	貸倒処理に係る消費税	(	145,263)	△
	その他不課税収入	(	68,700)	△
	水道管等破損事故に伴う水道管復旧に係る損害賠償金	(	44,313,792)	△
83,813,637				
83,813,637	給水装置の新設、増径加入金			○

費用の部

款	項	目	節
水道事業費用			
	営業費用		
		原水及び浄水費	
			給料
			手当等
			賞与引当金繰入額
			法定福利費
			法定福利費引当金繰入額
			旅費
			備消品費
			通信運搬費
			委託料
			使用料
			修繕費
			薬品費
			動力費
			受水費
		配水及び給水費	
			給料
			手当等
			賞与引当金繰入額
			法定福利費
			法定福利費引当金繰入額
			旅費
			備消品費
			印刷製本費
			通信運搬費
			委託料
			修繕費
			工事請負費
			材料費
		受託工事費	
			給料

（単位：円）税抜き

金額	備考	
2,092,981,012		
2,015,662,878		
1,064,054,474		
10,278,900	３人分（内、再任用１名）　［予算額　10,280,000］	△
6,500,645	［予算額　6,972,000］	
	通勤手当　（　395,866　）	○
	諸手当　（　5,684,779　）	△
	児童手当　（　420,000　）	△
1,392,865	［予算額　1,506,000］	△
3,364,853	［予算額　3,366,000］	×
269,864	［予算額　292,000］	△
5,119		○
2,567,673		○
1,676,723		○
71,186,920	集中管理計装保守、浄配水場施設運転管理業務委託料等	○
597,980	下水道使用料(水質モニター及び上馬伏配水場用)	○
11,168,560	浄配水場施設及び設備等諸修理	○
54,180		○
24,244,372	浄・配水場電力使用料等　（　24,231,532　）	○
	軽油引取税　（　12,840　）	△
930,745,820		○
174,985,133		
22,921,896	７人分（内、再任用２名）　［予算額　24,493,000］	△
10,596,159	［予算額　14,748,000］	
	通勤手当　（　526,062　）	○
	諸手当　（　9,830,097　）	△
	児童手当　（　240,000　）	△
2,052,254	［予算額　2,799,000］	△
6,715,156	［予算額　7,620,000］	×
404,845	［予算額　543,000］	△
1,420		○
1,859,622		○
64,520		○
44,486		○
89,604,194	給水戸番図作成、水道設備等維持管理業務委託、漏水調査委託料等	○
4,684,750	量水器修理等	○
34,739,592	修繕工事跡路面復旧工事、量水器取替工事等	○
1,296,239	委託修繕工事用材料費　（　985,003　）	○
	修繕工事用材料　（　311,236　）	△
35,940,938		
3,606,000	１人分　［予算額　3,606,000］	△

款	項	目	節
			手当等
			賞与引当金繰入額
			法定福利費
			法定福利費引当金繰入額
			旅費
			工事請負費
			材料費
		業務費	
			給料
			手当等
			賞与引当金繰入額
			法定福利費
			法定福利費引当金繰入額
			旅費
			備消品費
			印刷製本費
			通信運搬費
			委託料
			手数料
		総係費	
			給料
			手当等
			賞与引当金繰入額
			法定福利費
			法定福利費引当金繰入額
			退職給付費
			旅費
			被服費
			備消品費
			燃料費
			光熱水費
			印刷製本費
			通信運搬費

金額	備考	
2,342,240	［予算額　2,854,000］	
	通勤手当　（　21,828　）	○
	諸手当　（　2,320,412　）	△
570,120	［予算額　571,000］	△
1,255,634	［予算額　1,256,000］	×
112,493	［予算額　113,000］	△
491		○
27,914,385	給水管移設工事	○
139,575	委託修繕工事用材料費	○
141,862,214		
13,827,621	５人分（内、再任用１名）　［予算額　16,131,000］	△
8,702,359	［予算額　10,942,000］	
	通勤手当　（　373,359　）	○
	諸手当　（　7,789,000　）	△
	児童手当　（　540,000　）	△
2,176,388	［予算額　2,244,000］	△
4,485,853	［予算額　4,886,000］	×
426,194	［予算額　440,000］	△
0		
123,138		○
20,710		○
287,034		○
109,934,469	水道料金等収納業務、コンビニ等収納代行業務	○
1,878,448	口座振替手数料等	○
124,119,557		
30,619,500	８人分　［予算額　32,802,000］	
	給料　（　29,899,500　）	△
	報酬　（　720,000　）	△
20,785,171	［予算額　25,464,000］	
	通勤手当　（　597,732　）	○
	諸手当　（　20,187,439　）	△
3,875,353	［予算額　4,786,000］	△
12,420,231	［予算額　12,714,000］	×
752,302	［予算額　928,000］	△
12,451,300	退職給付引当金繰入額　［予算額　14,698,000］	△
14,003	職員普通旅費、特別旅費	○
38,780		○
3,101,160		○
354,566		○
3,086,584		○
197,802		○
1,425,212	電話、専用回線使用料等　（　1,410,112　）	○
	電波利用料　（　15,100　）	×

款	項	目	節
			委託料
			手数料
			賃借料
			使用料
			修繕費
			食糧費
			保険料
			公課費
			補償金
			交際費
			厚生費
			会費負担金
			負担金
			貸倒引当金繰入額
		減価償却費	
			有形固定資産減価償却費
		資産減耗費	
			固定資産除却費
			撤去費
			たな卸資産減耗費
	営業外費用		
		支払利息及び企業債取扱諸費	
			企業債利息
		雑支出	
			その他雑支出

金額	備考			
14,538,520	会計システム保守料等			○
2,203,516	インターネットバンキング手数料等	(	2,191,546)	○
	各種試験等に係る手数料	(	11,970)	×
3,430,909	ＯＡ機器賃借等	(	3,378,259)	○
	配水管埋設用土地賃借	(	52,650)	×
1,412,193	下水道使用料（泉町浄水場）等			○
4,731,308	庁舎設備諸修理等			○
0				
702,438				×
107,000				△
0				
0				
219,600				△
768,521	日水協関係研修会参加費等	(	365,401)	○
	日水協会費等	(	403,120)	△
5,969,676	公共下水道事業会計への負担金	(	34,219)	○
	公共下水道事業会計への負担金	(	1,029,024)	×
	公共下水道事業会計への負担金	(	4,906,433)	△
913,912	水道料金に係る貸倒引当金繰入額	(	722,474)	△
	修繕料金に係る貸倒引当金繰入額	(	191,438)	△
447,211,876				
447,211,876				△
27,488,686				
27,389,836				△
0				
98,850				△
77,318,134				
66,496,639				
66,496,639	財務省	(	43,585,442)	×
	地方公共団体金融機構	(	22,911,197)	×
10,821,495				
10,821,495	過年度分水道料金等調定減額等	(	679,699)	○
	消費税計算による差損	(	26,487)	△
	控除対象外消費税	(	10,115,309)	△

令和２年度　門真市水道事業資本的収入支出明細書

（令和２年４月１日から令和３年３月31日まで）

収入の部

款	項	目	節
資本的収入			
	企業債		
		建設改良企業債	
			建設改良企業債
	工事負担金		
		工事負担金	
			工事負担金
			他会計負担金・資本

○……課　税
×……非課税
△……不課税
（単位：円）税抜き

金額	備考	
175,214,014		
115,200,000		
115,200,000		
115,200,000		△
60,014,014		
60,014,014		
48,157,297	配水管移設等工事負担金 配水管移設等工事負担金充用内訳 給料 2,764,756 諸手当 1,815,457 賞与引当金繰入額 413,549 法定福利費 929,830 法定福利費引当金繰入額 78,062 小計 6,001,654 通勤手当 84,125 旅費 863 工事請負費 42,070,655 小計 42,155,643	△
11,856,717	消火栓設置工事負担金 消火栓設置工事負担金充用内訳 給料 599,604 諸手当 403,576 賞与引当金繰入額 93,233 法定福利費 201,207 法定福利費引当金繰入額 17,905 小計 1,315,525 通勤手当 13,364 旅費 441 工事請負費 10,527,387 小計 10,541,192	△

支出の部

款	項	目	節
資本的支出			
	建設改良費		
		整備事業費	
			給料
			手当等
			賞与引当金繰入額
			法定福利費
			法定福利費引当金繰入額
			旅費
			委託料
			工事請負費
		配水設備改良費	
			給料
			手当等
			賞与引当金繰入額
			法定福利費
			法定福利費引当金繰入額
			旅費
			工事請負費
		量水器費	
			量水器費
		固定資産購入費	
			工具器具及び備品費
	企業債償還金		
		企業債償還金	
			企業債償還金

（単位：円）税抜き

金額	備考	
905,486,110		
642,853,214		
425,045,642		
19,931,100	５人分　［予算額　19,932,000］	△
14,441,776	［予算額　15,391,000］	
	通勤手当　（188,390）	○
	諸手当　（13,893,386）	△
	児童手当　（360,000）	△
3,271,207	［予算額　3,272,000］	△
6,666,483	［予算額　6,667,000］	×
642,501	［予算額　644,000］	△
24,575		○
22,248,000	実施設計業務	○
357,820,000	配水管布設替工事等	○
197,483,386		
12,303,000	４人分　［予算額　12,303,000］	△
8,658,993	［予算額　11,254,000］	
	通勤手当　（340,319）	○
	諸手当　（8,078,674）	△
	児童手当　（240,000）	△
1,840,271	［予算額　1,841,000］	△
4,137,682	［予算額　4,139,000］	×
347,371	［予算額　350,000］	△
3,492		○
170,192,577	配水管移設、配水管布設替工事等	○
14,824,186		
14,824,186		△
5,500,000		
5,500,000	水質検査用分析機器等	○
262,632,896		
262,632,896		
262,632,896	財務省　（158,175,019）	△
	地方公共団体金融機構　（104,457,877）	△

固定資産明細書

⑴　有形固定資産明細書

資産の種類	年度当初現在高	当年度増加額	当年度減少額	年度末現在高
土地	153,998,630	0	0	153,998,630
事務所用地	76,028,701	0	0	76,028,701
施設用地	29,057,739	0	0	29,057,739
その他土地	48,912,190	0	0	48,912,190
建物	904,504,239	0	0	904,504,239
施設用建物	789,767,691	0	0	789,767,691
施設用建物	540,601,693	0	0	540,601,693
施設用建物付属設備	249,165,998	0	0	249,165,998
その他建物	114,736,548	0	0	114,736,548
その他建物	103,095,527	0	0	103,095,527
その他建物付属設備	11,641,021	0	0	11,641,021
構築物	18,783,337,428	412,599,510	73,955,107	19,121,981,831
原水及び浄水設備	492,458,967	0	0	492,458,967
配水設備	18,267,326,410	412,599,510	73,955,107	18,605,970,813
舗装設備	20,132,924	0	0	20,132,924
その他構築物	3,419,127	0	0	3,419,127
機械及び装置	1,690,062,959	73,949,479	37,915,569	1,726,096,869
電気設備	557,342,683	3,810,540	1,120,501	560,032,722
ポンプ設備	294,603,644	0	0	294,603,644
滅菌設備	60,352,188	0	0	60,352,188
通信設備	18,579,890	0	0	18,579,890
計測設備	630,015,686	55,314,753	19,278,037	666,052,402
量水器	125,325,852	14,824,186	17,517,031	122,633,007
その他機械装置	3,843,016	0	0	3,843,016
車両運搬具	19,257,225	0	0	19,257,225
工具器具及び備品	118,012,252	3,625,000	9,019,696	112,617,556
工具	1,714,793	0	0	1,714,793
器具及び備品	116,297,459	3,625,000	9,019,696	110,902,763
建設仮勘定	227,758,333	265,764,798	113,085,573	380,437,558
合計	21,896,931,066	755,938,787	233,975,945	22,418,893,908

⑵　無形固定資産明細書

資産の種類	年度当初現在高	当年度増加額	当年度減少額
電話加入権	2,032,854	0	0
合計	2,032,854	0	0

（単位 ： 円）税抜き

減価償却累計額				年度末
前年度末累計額	当年度増加額	当年度減少額	累計	償却未済高
0	0	0	0	153,998,630
0	0	0	0	76,028,701
0	0	0	0	29,057,739
0	0	0	0	48,912,190
627,840,324	11,814,376	0	639,654,700	264,849,539
527,056,001	11,048,242	0	538,104,243	251,663,448
301,135,937	9,824,642	0	310,960,579	229,641,114
225,920,064	1,223,600	0	227,143,664	22,022,334
100,784,323	766,134	0	101,550,457	13,186,091
89,725,352	766,134	0	90,491,486	12,604,041
11,058,971	0	0	11,058,971	582,050
9,040,813,913	383,853,533	52,528,487	9,372,138,959	9,749,842,872
301,554,867	10,852,373	0	312,407,240	180,051,727
8,717,510,027	372,988,155	52,528,487	9,037,969,695	9,568,001,118
19,126,278	0	0	19,126,278	1,006,646
2,622,741	13,005	0	2,635,746	783,381
1,266,455,500	46,827,369	32,403,338	1,280,879,531	445,217,338
452,413,519	7,351,669	1,064,476	458,700,712	101,332,010
241,263,015	2,334,683	0	243,597,698	51,005,946
53,281,181	687,400	0	53,968,581	6,383,607
3,710,361	1,606,192	0	5,316,553	13,263,337
461,612,709	23,145,391	18,314,137	466,443,963	199,608,439
50,523,851	11,702,034	13,024,725	49,201,160	73,431,847
3,650,864	0	0	3,650,864	192,152
18,294,363	0	0	18,294,363	962,862
81,687,162	4,716,598	8,568,711	77,835,049	34,782,507
1,469,493	21,434	0	1,490,927	223,866
80,217,669	4,695,164	8,568,711	76,344,122	34,558,641
0	0	0	0	380,437,558
11,035,091,262	447,211,876	93,500,536	11,388,802,602	11,030,091,306

（単位 ： 円）税抜き

当年度減価償却高	当年度現在高	備考
0	2,032,854	
0	2,032,854	

企業債明細書

種　類	発行年月日	発行総額（円）	償還高（円）	
			当年度償還高	償還高累計
財　務　省	H4.3.25	257,200,000	17,329,509	238,904,262
〃	H5.3.25	151,900,000	8,942,396	132,804,131
〃	H6.3.23	210,000,000	11,245,663	173,716,148
〃	H7.3.27	260,000,000	14,227,856	196,073,405
〃	H8.3.25	169,800,000	8,350,868	123,549,028
〃	H9.5.26	144,200,000	6,619,567	100,681,946
〃	H10.5.25	194,000,000	8,484,236	129,638,565
〃	H11.5.25	163,200,000	6,933,563	103,295,951
〃	H12.3.27	141,200,000	5,934,173	82,126,919
〃	H13.3.26	152,600,000	6,260,265	84,190,965
〃	H14.3.25	95,400,000	3,852,286	46,964,469
〃	H15.3.25	137,100,000	5,463,644	66,173,637
〃	H16.3.25	125,600,000	4,874,658	52,555,072
〃	H17.3.25	102,500,000	3,887,961	38,609,899
〃	H18.3.27	54,500,000	2,024,519	18,461,907
〃	H19.3.26	94,000,000	3,419,642	28,350,727
〃	H20.3.25	77,000,000	2,743,285	20,422,270
〃	H21.3.25	132,000,000	4,670,116	30,909,950
〃	H22.3.25	553,300,000	18,905,821	107,731,220
〃	H23.3.25	170,000,000	5,791,317	27,891,851
〃	H24.3.26	90,000,000	3,068,353	11,967,830
〃	H25.3.25	50,000,000	1,712,419	5,061,433
〃	H26.3.25	50,000,000	1,706,813	3,389,980
〃	H27.3.25	50,000,000	1,726,089	1,726,089
〃	H28.3.25	50,000,000	0	0
〃	H29.9.25	50,000,000	0	0
〃	H30.3.26	50,000,000	0	0
〃	H31.3.25	70,000,000	0	0
〃	R2.3.25	104,000,000	0	0
〃	R3.3.25	115,200,000	0	0
	小計	4,064,700,000	158,175,019	1,825,197,654

令和３年３月31日現在

未償還残高（円）	利率（%）	償還終期	備　　考
18,295,738	5.50	R4.3.25	第２次水道拡張事業
19,095,869	4.40	R5.3.25	〃
36,283,852	3.65	R6.3.1	〃
63,926,595	4.65	R7.3.1	〃
46,250,972	3.40	R8.3.1	〃
43,518,054	2.60	R9.3.25	第２次水道施設等整備事業
64,361,435	2.00	R10.3.25	〃
59,904,049	1.70	R11.3.25	〃
59,073,081	2.00	R12.3.1	〃
68,409,035	1.60	R13.3.1	〃
48,435,531	2.20	R14.3.1	〃
70,926,363	1.20	R15.3.1	〃
73,044,928	2.00	R16.3.1	第３次水道施設等整備事業
63,890,101	2.10	R17.3.1	〃
36,038,093	2.10	R18.3.1	〃
65,649,273	2.10	R19.3.1	〃
56,577,730	2.10	R20.3.1	〃
101,090,050	1.90	R21.3.1	〃
445,568,780	2.10	R22.3.1	〃
142,108,149	1.90	R23.3.1	第４次水道施設等整備事業
78,032,170	1.70	R24.3.1	〃
44,938,567	1.50	R25.3.1	〃
46,610,020	1.40	R26.3.1	〃
48,273,911	1.20	R27.3.1	〃
50,000,000	0.50	R28.3.1	〃
50,000,000	0.50	R29.9.1	第５次水道施設等整備事業
50,000,000	0.60	R30.3.1	〃
70,000,000	0.50	R31.3.1	〃
104,000,000	0.30	R32.3.1	〃
115,200,000	0.50	R33.3.1	〃
2,239,502,346			

種　類	発行年月日	発行総額（円）	償還高（円）	
			当年度償還高	償還高累計
地方公共団体金融機構	H5.3.30	63,600,000	4,320,796	63,600,000
〃	H5.3.30	1,500,000	101,906	1,500,000
〃	H6.3.23	90,000,000	5,505,012	84,286,615
〃	H7.3.30	104,000,000	6,575,684	89,885,277
〃	H7.3.30	156,000,000	9,829,938	134,915,591
〃	H8.3.22	113,200,000	6,226,477	93,269,586
〃	H9.3.26	140,800,000	7,353,803	109,173,056
〃	H10.3.30	127,100,000	6,235,441	93,791,733
〃	H10.3.30	2,900,000	141,917	2,143,052
〃	H11.3.30	106,800,000	5,105,578	73,821,817
〃	H12.3.30	108,800,000	5,078,024	70,278,101
〃	H13.3.29	97,400,000	4,422,458	59,278,016
〃	H14.3.28	70,300,000	3,159,860	38,522,875
〃	H14.3.28	2,300,000	103,381	1,260,351
〃	H15.3.28	129,900,000	5,697,844	69,010,181
〃	H16.3.30	127,400,000	5,495,792	59,561,678
〃	H17.3.30	107,500,000	4,533,633	45,021,819
〃	H18.3.20	45,500,000	1,884,606	17,259,874
〃	H19.3.29	76,000,000	3,074,016	25,485,297
〃	H20.3.28	63,000,000	2,501,581	18,654,203
〃	H21.3.30	108,000,000	4,238,590	28,053,824
〃	H22.3.30	108,600,000	3,710,776	21,145,149
〃	H22.3.30	268,100,000	9,160,764	52,200,866
	小計	2,218,700,000	104,457,877	1,252,118,961
	合計	6,283,400,000	262,632,896	3,077,316,615

未償還残高（円）	利率（%）	償還終期	備　　考
0	4.50	R3.3.20	第２次水道拡張事業
0	4.50	R3.3.20	〃　（老朽管更新）
5,713,385	3.75	R4.3.20	〃
14,114,723	4.75	R5.3.20	〃
21,084,409	4.70	R5.3.20	〃　（老朽管更新）
19,930,414	3.25	R6.3.20	〃
31,626,944	2.90	R7.3.20	第２次水道施設等整備事業
33,308,267	2.20	R8.3.20	〃
756,948	2.15	R8.3.20	〃　（老朽管更新）
32,978,183	2.10	R9.3.20	〃
38,521,899	2.00	R10.3.20	〃
38,121,984	1.65	R11.3.20	〃
31,777,125	2.20	R12.3.20	〃
1,039,649	2.20	R12.3.20	〃　（安全対策）
60,889,819	1.20	R13.3.20	第２次水道施設等整備事業（臨時特利分）
67,838,322	1.90	R14.3.20	第３次水道施設等整備事業（臨時特利分）
62,478,181	2.10	R15.3.20	第３次水道施設等整備事業
28,240,126	2.00	R16.3.20	〃
50,514,703	2.10	R17.3.20	〃
44,345,797	2.05	R18.3.20	第３次水道施設等整備事業（臨時特利分）
79,946,176	1.90	R19.3.20	〃　（　〃　）
87,454,851	2.10	R22.3.20	〃　（　〃　）
215,899,134	2.10	R22.3.20	〃
966,581,039			
3,206,083,385			

各　種　図　表

事業収益百分比図表

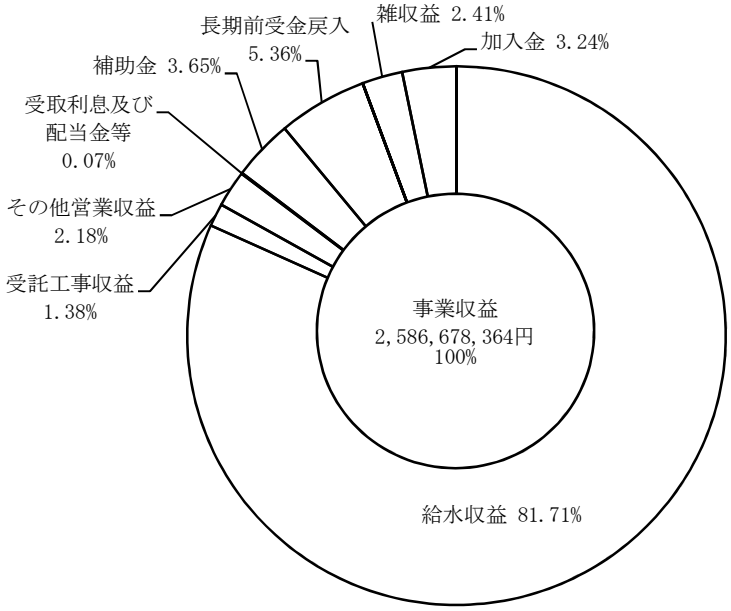

給水原価費用構成図表

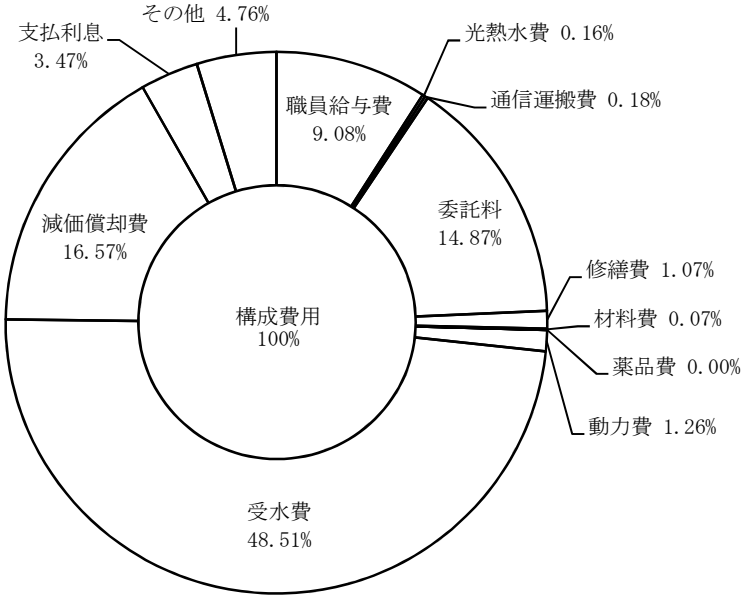

給　水　原　価	総　費　用　－　受　託　工　事　費　等	
	年　間　総　有　収　水　量	
供　給　単　価	給　水　収　益	
	年　間　総　有　収　水　量	

※　給水原価算出の際に減価償却費から長期前受金戻入見合い分を除いて

事業費用百分比図表

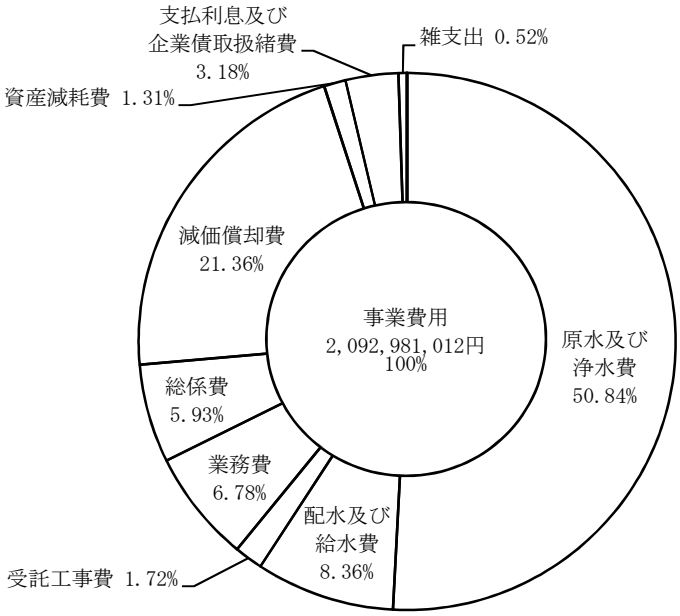

費用別給水原価図表

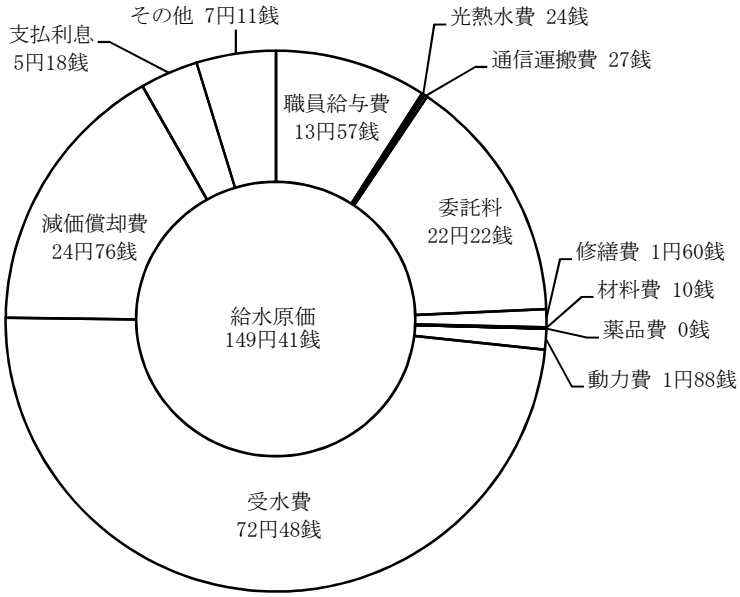

(1,918,486,856 円)	149円41銭
(12,840,176 ㎥)	
(2,113,497,542 円)	164円60銭
(12,840,176 ㎥)	

算出しています。

水　道　事　業　分　析　表

業務分析

項目	算
1．普及率 (%)	現在給水人口
	行政区域内人口
	現在給水人口
	計画給水人口
2．1日平均配水量 (㎥)	年間総配水量
	年間日数
3．1人1日最大配水量 (ℓ)	1日最大配水量
	現在給水人口
4．1人1日平均配水量 (ℓ)	1日平均配水量
	現在給水人口
5．有収率 (%)	年間総有収水量
	年間総配水量
6．負荷率 (%)	1日平均配水量
	1日最大配水量
7．施設利用率 (%)	1日平均配水量
	配水能力
8．最大稼働率 (%)	1日最大配水量
	配水能力
9．配水管使用効率 (㎥/m)	年間総配水量
	配水管延長
10．固定資産使用効率 (ℓ)	年間総配水量
	有形固定資産
11．職員1人当たり有形固定資産 (円)	有形固定資産
	職員数（管理者除く）
12．職員1人当たり給水人口 (人)	現在給水人口
	損益勘定所属職員（管理者除く）
13．職員1人当たり有収水量 (㎥)	年間総有収水量
	損益勘定所属職員（管理者除く）
14．職員1人当たり営業収益 (円)	営業収益－受託工事収益＝
	損益勘定所属職員（管理者除く）

経営分析

項目	算
1．固定資産構成比率 (%)	固定資産
	資産合計
2．固定負債構成比率 (%)	固定負債
	負債資本合計
3．固定比率 (%)	固定資産
	資本金＋剰余金＋繰延収益＝

		式	数　値
(120,247 人)	× 100		100.00
(120,247 人)			
(120,247 人)	× 100		79.57
(151,130 人)			
(13,418,270 ㎥)			36,762
(365 日)			
(40,290 ㎥)	× 1,000		335
(120,247 人)			
(36,762 ㎥)	× 1,000		306
(120,247 人)			
(12,840,176 ㎥)	× 100		95.69
(13,418,270 ㎥)			
(36,762 ㎥)	× 100		91.24
(40,290 ㎥)			
(36,762 ㎥)	× 100		51.06
(72,000 ㎥)			
(40,290 ㎥)	× 100		55.96
(72,000 ㎥)			
(13,418,270 ㎥)			59.61
(225,104.41 m)			
(13,418,270 ㎥)	× 1,000		1.22
(11,030,091,306 円)			
(11,030,091,306 円)			344,690,353
(32 人)			
(120,247 人)			5,228
(23 人)			
(12,840,176 ㎥)			558,269
(23 人)			
(2,169,758,035 円)			94,337,306
(23 人)			

		式	数　値
(11,032,124,160 円)	× 100		71.73
(15,380,120,609 円)			
(3,417,807,624 円)	× 100		22.22
(15,380,120,609 円)			
(11,032,124,160 円)	× 100		99.32
(11,108,029,480 円)			

項目	算
4．固定資産対長期資本比率 (%)	固定資産 / 資本金＋剰余金＋固定負債＋繰延収益＝
5．自己資本構成比率 (%)	資本金＋剰余金＋繰延収益＝ / 負債資本合計
6．流動比率 (%)	流動資産 / 流動負債
7．当座比率 (%)	現金預金＋（未収金－貸倒引当金）＝ / 流動負債
8．現金比率 (%)	現金預金 / 流動負債
9．総収益対総費用比率 (%)	総収益 / 総費用
10．経常収益対経常費用比率 (%)	営業収益＋営業外収益＝ / 営業費用＋営業外費用＝
11．営業収益対営業費用比率 (%)	営業収益－受託工事収益＝ / 営業費用－受託工事費＝
料金収入比率 12．企業債償還金対料金収入比率 (%)	企業債償還元金 / 料金収入
料金収入比率 13．企業債利息対料金収入比率 (%)	企業債利息 / 料金収入
料金収入比率 14．企業債元利償還金対料金収入比率 (%)	企業債元利償還金 / 料金収入
料金収入比率 15．職員給与費対料金収入比率 (%)	職員給与費（受託工事費を除く） / 料金収入
16．流動資産回転率 (回)	営業収益－受託工事収益＝ / （期首流動資産＋期末流動資産）÷２＝
17．固定資産回転率 (回)	営業収益－受託工事収益＝ / （期首固定資産＋期末固定資産）÷２＝
18．未収金回転率 (回)	営業収益－受託工事収益＝ / （期首未収金＋期末未収金）÷２＝
19．未払金回転率 (回)	営業収益－受託工事収益＝ / （期首未払金＋期末未払金）÷２＝
20．利子負担率 (%)	支払利息＋企業債取扱諸費＝ / 企業債＋一時借入金＝
21．単年度欠損金比率 (%)	単年度欠損金 / 営業収益－受託工事収益＝
22．累積欠損金比率 (%)	累積欠損金 / 営業収益－受託工事収益＝
23．不良債務比率 (%)	（流動負債－企業債）－（流動資産－翌年度繰越財源）＝ / 営業収益－受託工事収益＝

式	数　値
(11,032,124,160 円) / (14,525,837,104 円) × 100	75.95
(11,108,029,480 円) / (15,380,120,609 円) × 100	72.22
(4,347,996,449 円) / (854,283,505 円) × 100	508.96
(3,773,867,628 円) / (854,283,505 円) × 100	441.76
(3,399,092,862 円) / (854,283,505 円) × 100	397.89
(2,586,678,364 円) / (2,092,981,012 円) × 100	123.59
(2,586,678,364 円) / (2,092,981,012 円) × 100	123.59
(2,169,758,035 円) / (1,979,721,940 円) × 100	109.60
(262,632,896 円) / (2,113,497,542 円) × 100	12.43
(66,496,639 円) / (2,113,497,542 円) × 100	3.15
(329,129,535 円) / (2,113,497,542 円) × 100	15.57
(173,819,709 円) / (2,113,497,542 円) × 100	8.22
(2,169,758,035 円) / (4,244,452,535 円)	0.51
(2,169,758,035 円) / (10,947,998,409 円)	0.20
(2,169,758,035 円) / (394,377,537 円)	5.50
(2,169,758,035 円) / (340,661,155 円)	6.37
(66,496,639 円) / (3,206,083,385 円) × 100	2.07
(— 円) / (2,169,758,035 円) × 100	—
(— 円) / (2,169,758,035 円) × 100	—
(— 円) / (2,169,758,035 円) × 100	—

公 共 下 水 道 事 業 会 計

令和２年度　門真市公共下水道事業決算報告書

（1）収 益 的 収 入 及 び 支 出

収　　入

区　　分	予算額			
	当初予算額	補正予算額	地方公営企業法第24条第３項の規定による支出額に係る財源充当額	合　　計
第１款　下水道事業収益	3,937,952,000	76,694,000	0	4,014,646,000
第１項　営業収益	3,012,723,000	76,710,000	0	3,089,433,000
第２項　営業外収益	879,545,000	△ 16,000	0	879,529,000
第３項　特別利益	45,684,000	0	0	45,684,000

支　　出

区　　分	予算						
	当初予算額	補正予算額	予備費支出額	流用増減額	地方公営企業法第２４条第３項の規定による支出額	小　計	地方公営企業法第２６条第２項の規定による繰越額
第１款　下水道事業費用	3,763,894,000	1,112,000	0	0	0	3,765,006,000	0
第１項　営業費用	3,138,676,000	△ 6,379,000	0	0	0	3,132,297,000	0
第２項　営業外費用	619,718,000	7,491,000	0	0	0	627,209,000	0
第３項　予備費	5,500,000	0	0	0	0	5,500,000	0

（単　位　：　円）　税込み

決算額	予算額に比べ決算額の増減	備　　考	
3,990,167,570	△ 24,478,430	うち仮受消費税及び地方消費税	134,900,902
2,986,555,861	△ 102,877,139	うち仮受消費税及び地方消費税	130,101,452
951,137,454	71,608,454	うち仮受消費税及び地方消費税 （消費税及び地方消費税還付額　74,132,724 ）	29,064
52,474,255	6,790,255	うち仮受消費税及び地方消費税	4,770,386

（単　位　：　円）　税込み

額 合　計	決　算　額	地方公営企業法第26条第2項の規定による繰越額	不用額	備　　考	
3,765,006,000	3,668,377,246	0	96,628,754	うち仮払消費税及び地方消費税	88,510,427
3,132,297,000	3,081,167,005	0	51,129,995	うち仮払消費税及び地方消費税	88,473,271
627,209,000	587,210,241	0	39,998,759	うち仮払消費税及び地方消費税	37,156
5,500,000	0	0	5,500,000		

（2）資本的収入及び支出

収　　入

区　　分	予算額				
	当初予算額	補正予算額	小　　計	地方公営企業法第26条の規定による繰越額に係る財源充当額	継続費逓次繰越額に係る財源充当額
第１款　資本的収入	3,507,950,000	128,400,000	3,636,350,000	1,136,900,000	0
第１項　企業債	3,187,300,000	128,400,000	3,315,700,000	1,017,900,000	0
第２項　負担金	41,650,000	0	41,650,000	0	0
第３項　補助金	279,000,000	0	279,000,000	119,000,000	0

支　　出

区　　分	予算額						
	当初予算額	補正予算額	流用増減額	小　　計	地方公営企業法第26条の規定による繰越額に係る財源充当額	継続費逓次繰越額	合　　計
第１款　資本的支出	5,244,798,000	114,037,000	0	5,358,835,000	1,214,000,000	0	6,572,835,000
第１項　建設改良費	2,291,703,000	114,037,000	0	2,405,740,000	1,214,000,000	0	3,619,740,000
第２項　企業債償還金	2,953,095,000	0	0	2,953,095,000	0	0	2,953,095,000

資本的収入額（翌年度へ繰り越される支出の財源に充当する額20,400,000円及び前年度過年度分消費税及び地方消費税資本的収支調整額50,810,992円、当年度分消費税及び当年度分損益勘定留保金1,280,038,127円、過年度利益剰余金処分額195,309,220円及び679,900,000円は過年度及び当年度同意済企業債の未発行分をもって翌年度に措置し、残りの不足額

（単　位　：　円）　税込み

合　　計	決　算　額	予算額に比べ決算額の増減	備　　考
4,773,250,000	2,821,202,620	△ 1,952,047,380	（翌年度繰越額に係る財源充当額 20,400,000円）
4,333,600,000	2,420,100,000	△ 1,913,500,000	
41,650,000	41,002,620	△ 647,380	
398,000,000	360,100,000	△ 37,900,000	（翌年度繰越額に係る財源充当額 20,400,000円）

（単　位　：　円）　税込み

決　算　額	翌年度繰越額			不用額	備　　考
	地方公営企業法第26条の規定による繰越額	継続費逓次繰越額	合　　計		
5,142,960,771	500,200,000	0	500,200,000	929,674,229	うち仮払消費税及び地方消費税　183,869,799
2,206,170,794	500,200,000	0	500,200,000	913,369,206	うち仮払消費税及び地方消費税　183,869,799
2,936,789,977	0	0	0	16,305,023	

未払に係る財源充当額174,200,000円を除く。）が資本的支出額に対し不足する額2,516,358,151円は、地方消費税資本的収支調整額73,965,286円、繰越工事資金57,773,530円、過年度分損益勘定留保金2,421円、当年度利益剰余金処分額173,658,485円で補てんした。なお不足する額684,800,090円のうち、4,900,090円は一時借入金で措置した。

令和２年度　門真市公共下水道事業損益計算書

（令和２年４月１日から令和３年３月31日まで）

税抜き

	円	円	円
１　営　業　収　益			
⑴ 下　水　道　使　用　料	1,300,980,443		
⑵ 他　会　計　繰　入　金	1,549,482,940		
⑶ そ　の　他　営　業　収　益	5,991,026	2,856,454,409	
２　営　業　費　用			
⑴ 管　　渠　　費	51,147,915		
⑵ 普　及　指　導　費	28,663,497		
⑶ 業　　務　　費	90,866,570		
⑷ 総　　係　　費	65,109,642		
⑸ 減　価　償　却　費	1,944,700,309		
⑹ 資　産　減　耗　費	24,211,583		
⑺ 流域下水道維持管理負担金	787,994,218		
⑻ そ　の　他　営　業　費　用	0	2,992,693,734	
営　業　利　益			△ 136,239,325

	円	円	円
3　営業外収益			
⑴ 受取利息及び配当金	1,668		
⑵ 補助金	171,719,990		
⑶ 長期前受金戻入	688,873,765		
⑷ 雑収益	16,380,243	876,975,666	
4　営業外費用			
⑴ 支払利息及び企業債取扱諸費	585,893,339		
⑵ 雑支出	28,888,386	614,781,725	262,193,941
経常利益			125,954,616
5　特別利益			
⑴ 過年度損益修正益	0		
⑵ その他特別利益	47,703,869	47,703,869	
6　特別損失			
⑴ 過年度損益修正損		0	47,703,869
当年度純利益			173,658,485
前年度繰越利益剰余金			195,309,220
その他未処分利益剰余金変動額			86,000,000
当年度未処分利益剰余金			454,967,705

令和２年度 門真市公共下水道事業剰余金計算書

（令和２年４月１日から令和３年３月31日まで）

	資本金	剰		
		資本剰余金		利
		受贈財産評価額	資本剰余金合計	減債積立金
前年度末残高	3,221,885,325	11,064,818	11,064,818	0
前年度処分額	132,543,000	0	0	86,000,000
議会の議決による処分額	132,543,000	0	0	86,000,000
減債積立金の積立て	0	0	0	86,000,000
建設改良積立金の積立て	0	0	0	0
自己資本金への組入	132,543,000	0	0	0
処分後残額	3,354,428,325	11,064,818	11,064,818	86,000,000
当年度変動額	0	0	0	△ 86,000,000
減債積立金の取崩	0	0	0	△ 86,000,000
建設改良積立金の取崩	0	0	0	0
出資金の受入れ	0	0	0	0
資本剰余金の受入れ	0	0	0	0
当年度純利益	0	0	0	0
当年度末残高	3,354,428,325	11,064,818	11,064,818	0

（注）　１　この計算書における△表記は、減少、損失又は欠損を示すものであること。

（注）　２　議会の議決による処分額の欄は、地方公営企業法第32条第２項の規定による議決

（注）　３　減債積立金の取崩額86,000,000円は、令和元年度決算時における資本的収入が

（単位：円）　税抜き

余		金	資本合計
益	剰 余	金	
建設改良 積立金	未処分利益 剰余金	利益剰余金 合計	
0	413,852,220	413,852,220	3,646,802,363
0	△ 218,543,000	△ 132,543,000	0
0	△ 218,543,000	△ 132,543,000	0
0	△ 86,000,000	0	0
0	0	0	0
0	△ 132,543,000	△ 132,543,000	0
0	（繰越利益剰余金） 195,309,220	281,309,220	3,646,802,363
0	259,658,485	173,658,485	173,658,485
0	86,000,000	0	0
0	0	0	0
0	0	0	0
0	0	0	0
0	173,658,485	173,658,485	173,658,485
0	（当年度未処分 利益剰余金） 454,967,705	454,967,705	3,820,460,848

による処分を行ったものについて、記載するものであること。

資本的支出に対し不足する額に補てんするため取崩したものである。

令和２年度　門真市公共下水道事業剰余金処分計算書（案）

（単位：円）　税抜き

	資本金	資本剰余金	未処分利益剰余金
当年度末残高	3,354,428,325	11,064,818	454,967,705
議会の議決による処分額	86,000,000	0	△ 454,967,705
減債積立金の積立	0	0	△ 368,967,705
建設改良積立金の積立	0	0	0
自己資本金への組入	86,000,000	0	△ 86,000,000
処分後残高	3,440,428,325	11,064,818	（繰越利益剰余金） 0

（注）　この計算書における△表記は、減少、損失又は欠損を示すものであること。

令和２年度　門真市公共下水道事業貸借対照表

（令和３年３月31日）

税抜き

資　産　の　部

	円	円	円	円
１ 固定資産				
⑴ 有形固定資産				
イ 土地		11,064,818		
ロ 構築物	97,188,801,467			
構築物減価償却累計額	38,364,717,047	58,824,084,420		
ハ 工具、器具及び備品	1,656,237			
工具、器具及び備品減価償却累計額	826,931	829,306		
ニ その他有形固定資産	68,861,000			
その他有形固定資産減価償却累計額	64,862,948	3,998,052		
ホ 建設仮勘定		155,499,655		
有形固定資産合計			58,995,476,251	
⑵ 無形固定資産				
イ 施設利用権		7,235,643,780		
ロ ソフトウェア		2,521,800		
無形固定資産合計			7,238,165,580	
固定資産合計				66,233,641,831
２ 流動資産				
⑴ 現金預金			119,082,502	
⑵ 未収金				
イ 営業未収金	403,592,394			
貸倒引当金	7,804,493	395,787,901		
ロ 営業外未収金		108,166,892		
ハ 未収特別利益		52,474,255		
ニ 特例的未収金		1,684,662		
ホ その他未収金		10,002,270		
未収金合計			568,115,980	
⑶ 貯蔵品			276,940	
⑷ 前払金			96,813,147	
流動資産合計				784,288,569
資産合計				67,017,930,400

負　債　の　部

	円	円	円	円
3 固定負債				
⑴ 企業債				
イ 建設改良企業債			36,814,387,607	
⑵ 引当金				
イ 退職給付引当金			24,701,912	
固定負債合計				36,839,089,519
4 流動負債				
⑴ 一時借入金				
イ 一時借入金			400,000,000	
⑵ 企業債				
イ 建設改良企業債			2,920,705,758	
⑶ 未払金				
イ 営業未払金		122,497,603		
ロ 営業外未払金		173,402		
ハ その他未払金		808,753,905		
未払金合計			931,424,910	
⑷ 引当金				
イ 賞与引当金		11,508,955		
ロ 法定福利費引当金		2,223,876		
引当金合計			13,732,831	
⑸ 預り金				
イ 預り保証金		3,846,790		
ロ 預り金		849,492		
預り金合計			4,696,282	
流動負債合計				4,270,559,781
5 繰延収益				
⑴ 長期前受金				
イ 受贈財産評価額		958,118,092		
受贈財産評価額収益化累計額		244,192,351	713,925,741	
ロ 受益者負担金		2,375,225,217		
受益者負担金収益化累計額		969,439,475	1,405,785,742	
ハ 国庫補助金		23,323,083,055		
国庫補助金収益化累計額		9,071,454,455	14,251,628,600	
ニ 府補助金		932,546,349		
府補助金収益化累計額		673,959,337	258,587,012	
ホ 他会計繰入金		10,652,526,447		
他会計繰入金収益化累計額		5,194,633,290	5,457,893,157	
繰延収益合計				22,087,820,252
負債合計				63,197,469,552

資　本　の　部

6 資本金				
⑴ 資本金			3,354,428,325	
7 剰余金				
⑴ 資本剰余金		11,064,818		
⑵ 利益剰余金				
イ 当年度未処分利益剰余金	173,658,485			
ロ 繰越利益剰余金	195,309,220			
ハ その他未処分利益剰余金変動額	86,000,000			
利益剰余金合計		454,967,705		
剰余金合計			466,032,523	
資本合計				3,820,460,848
負債資本合計				67,017,930,400

令和２年度　門真市公共下水道事業決算に関する注記

Ⅰ　重要な会計方針

１　有形固定資産の減価償却の方法

・　減価償却の方法　　定額法による。

・　主な耐用年数

構築物　　50年

工具、器具及び備品　　５～10年

２　無形固定資産の減価償却の方法

・　減価償却の方法　　定額法による。

・　主な耐用年数

流域下水道施設利用権　　50年

ソフトウエア　　５年

３　引当金の計上方法

⑴　退職給付引当金

職員の退職手当の支給に備えるため、当年度末における退職手当の要支給額に相当する金額を計上している。

なお、「職員の退職手当に係る取扱いに関する覚書」に基づき一般会計が負担すると見込まれる金額及び水道事業会計が負担すると見込まれる金額の合計186,595,385円を除き、公共下水道事業会計が負担すると見込まれる金額24,701,912円を計上している。

⑵　賞与引当金

職員の期末手当及び勤勉手当の支給に備えるため、当年度末における支給見込額に基づき、当年度の負担に属する額を計上している。

⑶　法定福利費引当金

職員の期末手当及び勤勉手当に係る法定福利費の支出に備えるため、当年度末における支給見込額に基づき、当年度の負担に属する額を計上している。

⑷　貸倒引当金

債権の不納欠損による損失に備えるため、一般債権については貸倒実績率により、貸倒懸念債権等特定の債権については個別に回収可能性を検討し、回収不能

見込額を計上している。

4　消費税及び地方消費税の会計処理

消費税及び地方消費税の会計処理は税抜方式によっている。

Ⅱ　貸借対照表等関連

1　引当金の取崩し

⑴　退職給付引当金の取崩し

令和２年度において、退職給付引当金は取り崩していない。

⑵　賞与引当金の取崩し

令和２年度において、賞与引当金10,433,249円を取り崩した。

⑶　法定福利費引当金の取崩し

令和２年度において、法定福利費引当金2,016,290円を取り崩した。

⑷　貸倒引当金の取崩し

令和２年度において、貸倒引当金960,091円を取り崩した。

2　企業債の償還に係る他会計の負担

貸借対照表に計上されている企業債（当該事業年度の末日の翌日から起算して１年以内に償還予定のものも含む。）のうち、他会計が負担すると見込まれる額は、28,245,430,418円である。

3　その他未処分利益剰余金変動額について

その他未処分利益剰余金変動額86,000,000円は、令和元年度決算時における資本的収入が資本的支出に対し不足する額に補てんするため減債積立金を取崩したものである。

Ⅲ　減損損失

1　グルーピングの方法

公共下水道事業会計において使用している固定資産については、生活環境の改善と水質保全を図るため、生活排水等及び浸水を防除する雨水の受け入れから、浄化処理、排出を行うまで、すべての資産が一体となってキャッシュ・フローを生成していることから、全体を１つの資産グループとしている。

２　減損の兆候について

減損の兆候は認識していない。

Ⅳ　リース契約により使用する固定資産

１　リース取引の処理方法

リース料総額が300万円以上のファイナンス・リース取引については、通常の売買取引に係る方法に準じた会計処理を行っている。

リース料総額が300万円未満のファイナンス・リース取引については、通常の賃貸借取引に係る方法に準じた会計処理を行っている。

２　リース会計に係る特例措置

所有権移転外ファイナンス・リース取引については、通常の賃貸借取引に係る方法に準じた会計処理を行っている。

３　所有権移転外ファイナンス・リース取引に係る未経過リース料相当額

１年内	726,000円
１年超	2,015,220円
計	2,741,220円

令和２年度

門真市公共下水道事業会計
決算附属書類

令和２年度 門真市公共下水道事業報告書

1 概況

⑴ 総括事項

本年度も、「快適に暮らせる生活基盤の整備」の実現に向け、公共下水道事業に取り組んでまいりました。

建設改良事業については、公共下水道の整備工事として延長 3,966.36ｍを布設しました。

排水の状況については、年間有収水量が 12,257,822 立方メートルで、前年度と比較して 97,451 立方メートル（0.79％）の減少となっています。

財政の状況については、事業収益は 3,781,134 千円となり、前年度と比べ 22,171 千円（0.59％）の増加となりました。

また、事業費用は 3,607,475 千円となり、前年度と比べ 56,343 千円（1.54％）の減少となりました。

収益増加の主な要因は、事業費の減少に伴い、他会計繰入金が 51,458 千円減少したものの、下水道使用料の引上げにより下水道使用料が 33,241 千円、過年度の流域下水道関連負担金の精算による還付が 34,353 千円増加したことによるものです。

費用減少の主な要因は、流域下水道維持管理負担金が 16,377 千円、減価償却費が 22,518 千円増加したものの、支払利息が 63,731 千円減少したことによるものです。

この結果、当年度純利益は 173,659 千円となり、前年度からの繰越利益剰余金 195,309 千円、その他未処分利益剰余金変動額 86,000 千円を加えた、当年度未処分利益剰余金は 454,968 千円となりました。

なお、資本的収支の状況については、資本的収入 2,821,203 千円に対し資本的支出 5,142,961 千円となり、資本的収入額（翌年度へ繰り越される支出の財

源に充当する額 20,400 千円及び前年度未払金に充てた企業債 174,200 千円を除く。）が資本的支出額に対し不足する額 2,516,358 千円は、過年度分消費税及び地方消費税資本的収支調整額 50,811 千円、当年度分消費税及び地方消費税資本的収支調整額 73,965 千円、前年度からの繰越工事資金 57,773 千円、過年度分損益勘定留保資金２千円、当年度分損益勘定留保資金 1,280,039 千円、繰越利益剰余金処分額 195,309 千円及び当年度利益剰余金処分額 173,659 千円により補てんいたしました。なお、不足する額 684,800 千円の内、679,900 千円は過年度及び当年度同意済企業債の未発行分をもって翌年度に措置し、残る 4,900 千円については一時借入金で措置するものといたします。

⑵　議会議決事項

議案番号	件名	提出年月日	議決年月日
報告第４号	令和元年度　門真市公共下水道事業会計予算繰越計算書について	令和２年６月８日	議決不要
議案第42号	門真市水道条例及び門真市下水道条例の一部改正について	令和２年６月８日	令和２年６月18日
議案第45号	令和２年度　門真市公共下水道事業会計補正予算（第１号）	令和２年６月８日	令和２年６月18日
議案第60号	令和元年度　門真市公共下水道事業剰余金の処分について	令和２年９月７日	令和２年12月７日
認定第３号	令和元年度　門真市公共下水道事業会計決算認定について	令和２年９月７日	令和２年12月７日
議案第96号	令和２年度　門真市公共下水道事業会計補正予算（第２号）	令和２年12月７日	令和２年12月17日
議案第12号	令和２年度　門真市公共下水道事業会計補正予算（第３号）	令和３年２月24日	令和３年３月18日
議案第19号	令和３年度　門真市公共下水道事業会計予算	令和３年２月24日	令和３年３月18日

⑶　行政官庁認可事項

なし

⑷　職員に関する事項

区分	事務職員		技術職員		計		前年度との差(増減)	
	職員（人）	再任用職員（人）	職員（人）	再任用職員（人）	職員（人）	再任用職員（人）	職員（人）	再任用職員（人）
経営総務課	3	0	2	0	5	0	0	－
工務課	0	0	3	0	3	0	0	－
お客さまセンター	3	0	2	0	5	0	0	－
下水道整備課	0	0	8	0	8	0	△1	－
合計	6	0	15	0	21	0	△1	－

⑸ 料金その他供給条件の設定、変更に関する事項

令和3年1月1日より、下記のとおり下水道使用料1ケ月分の基本使用料及び超過使用料を引き上げた。

（税抜き）

区分	基本水量	基本使用料		超過水量	超過使用料（1立方メートルにつき）	
		新料金	旧料金		新料金	旧料金
一般用	10立方メートルまで	910円	670円	10立方メートルを超え20立方メートルまでの分	129円	95円
				20立方メートルを超え30立方メートルまでの分	156円	115円
				30立方メートルを超え50立方メートルまでの分	183円	135円
				50立方メートルを超え100立方メートルまでの分	210円	155円
				100立方メートルを超え500立方メートルまでの分	238円	175円
				500立方メートルを超え1,000立方メートルまでの分	265円	195円
				1,000立方メートルを超え5,000立方メートルまでの分	292円	215円
				5,000立方メートルを超え10,000立方メートルまでの分	312円	230円
				10,000立方メートルを超える分	333円	245円
湯屋用	－	－	－	1立方メートルにつき	変更なし	16円

２　工事

⑴　建設工事の概況

税込

整備工事

工　事　名	施工内容・口径・延長			工事費（円）	施工業者	備考
公共下水道打越北管渠築造工事⑶	推進工　φ400㎜	96.52	m	69,913,800	㈱平山土木	
	推進工　φ350㎜	47.12	m			
	開削工　φ150㎜	14.92	m			
	マンホール工　１号組立	6.00	基			
	桝設置工	1.00	式			
公共下水道五月田第１管渠築造工事⑽	推進工　φ500㎜	64.79	m	84,110,400	㈱星和管工	
	推進工　φ300㎜	51.58	m			
	推進工　φ250㎜	57.80	m			
	開削工　φ300㎜	63.20	m			
	開削工　φ250㎜	143.49	m			
	マンホール工　０号組立	3.00	基			
	マンホール工　１号組立	4.00	基			
	マンホール工　２号組立	1.00	基			
	桝設置工	1.00	式			
公共下水道島頭第１管渠築造工事⑷	推進工　φ1350㎜	221.60	m	343,185,700	大起建設㈱	
	マンホール工　５号人孔	1.00	基			
公共下水道第１工事	開削工　φ450㎜	38.06	m	47,821,400	㈲タイセイ土木	
	開削工　φ400㎜	54.62	m			
	開削工　φ300㎜	79.84	m			
	開削工　φ250㎜	73.40	m			
	開削工　φ200㎜	18.72	m			
	マンホール工　０号組立	3.00	基			
	マンホール工　１号組立	5.00	基			
	マンホール工　Ｙ号組立	1.00	基			
	マンホール工　塩ビ人孔	2.00	基			
	桝設置工	1.00	式			
公共下水道第２工事	推進工　φ350㎜	17.98	m	48,143,700	㈱平山土木	
	推進工　φ300㎜	19.93	m			
	推進工　φ250㎜	50.42	m			
	開削工　φ300㎜	35.71	m			
	開削工　φ250㎜	20.21	m			
	マンホール工　０号組立	4.00	基			
	マンホール工　１号組立	1.00	基			
	マンホール工　楕円組立	5.00	基			
	桝設置工	1.00	式			

工　事　名	施工内容・口径・延長			工事費（円）	施工業者	備考
公共下水道枝２工事	開削工　φ350㎜	160.70	m	53,905,500	㈱平山土木	
	開削工　φ300㎜	49.35	m			
	マンホール工　０号組立	1.00	基			
	マンホール工　１号組立	2.00	基			
	マンホール工　楕円組立	2.00	基			
	マンホール工　塩ビ人孔	3.00	基			
	桝設置工	1.00	式			
公共下水道舟田北管渠築造工事	推進工　φ600㎜	9.80	m	150,101,600	辰己建設㈱	
	推進工　φ500㎜	95.20	m			
	開削工　φ600㎜	3.70	m			
	開削工　φ500㎜	46.30	m			
	開削工　φ450㎜	51.40	m			
	開削工　φ400㎜	37.80	m			
	開削工　φ350㎜	57.00	m			
	開削工　φ300㎜	77.00	m			
	マンホール工　０号組立	1.00	基			
	マンホール工　１号組立	10.00	基			
	マンホール工　２号組立	1.00	基			
	桝設置工	1.00	式			
公共下水道深田南管渠築造工事	推進工　φ800㎜	193.08	m	140,049,800	㈱北摂産業	
	推進工　φ700㎜	12.73	m			
	マンホール工　２号組立	1.00	基			
公共下水道深田柳田管渠築造工事⑵	開削工　φ450㎜	83.06	m	60,668,300	吉田設備㈱	
	開削工　φ350㎜	89.82	m			
	開削工　φ300㎜	48.00	m			
	開削工　φ250㎜	53.80	m			
	開削工　φ200㎜	78.41	m			
	マンホール工　０号組立	7.00	基			
	マンホール工　１号組立	6.00	基			
	マンホール工　２号組立	1.00	基			
	桝設置工	1.00	式			
公共下水道東田管渠築造工事⑷	推進工　φ300㎜	70.00	m	108,037,600	㈱星和管工	
	開削工　φ400㎜	14.33	m			
	開削工　φ350㎜	36.52	m			
	開削工　φ300㎜	112.11	m			
	開削工　φ250㎜	142.90	m			
	開削工　φ200㎜	142.05	m			
	マンホール工　０号組立	3.00	基			
	マンホール工　１号組立	25.00	基			
	マンホール工　塩ビ人孔	1.00	基			
	桝設置工	1.00	式			

工　事　名	施工内容・口径・延長			工事費（円）	施工業者	備考
公共下水道工事に伴う舗装復旧工事⑵	舗装復旧工	1,270.77	㎡	12,961,300	川商建設㈱	
公共下水道千石西管渠築造工事⑷	推進工　φ1100㎜	154.56	m	195,778,000	㈱星和管工	
	推進工　φ700㎜	12.74	m			
	開削工　φ200㎜	86.75	m			
	マンホール工　０号組立	1.00	基			
	マンホール工　１号組立	2.00	基			
	マンホール工　３号組立	1.00	基			
	マンホール工　塩ビ人孔	2.00	基			
	マンホール工　特殊人孔	1.00	基			
	桝設置工	1.00	式			
公共下水道桑才第１管渠築造工事⑷	推進工　φ500㎜	15.00	m	61,063,200	日匠テック㈱	
	開削工　φ500㎜	56.00	m			
	開削工　φ400㎜	55.00	m			
	開削工　φ300㎜	68.79	m			
	開削工　φ250㎜	12.40	m			
	マンホール工　１号組立	6.00	基			
	桝設置工	1.00	式			
公共下水道第４工事	開削工　φ300㎜	30.02	m	25,452,900	㈱信和工務店	
	開削工　φ250㎜	99.71	m			
	マンホール工　１号組立	6.00	基			
	桝設置工	1.00	式			
マンホールトイレシステム設置工事	開削工　φ450㎜	16.50	m	8,104,800	㈱寿美工業	
	開削工　φ200㎜	20.20	m			
	マンホール工　塩ビ人孔	10.00	基			
	マンホール工　貯留弁付き	1.00	基			
マンホールトイレシステム設置工事⑵	開削工　φ450㎜	14.10	m	9,860,400	㈱藤土木	
	開削工　φ200㎜	63.37	m			
	マンホール工　塩ビ人孔	8.00	基			
	マンホール工　貯留弁付き	1.00	基			
下水道管路耐震可とう性継手設置工事	耐震可とう性継手　φ1350㎜	6.00	箇所	13,874,300	国光建設㈱	
	耐震可とう性継手　φ1200㎜	2.00	箇所			
	耐震可とう性継手　φ1100㎜	4.00	箇所			
下水道管路耐震可とう性継手設置工事⑵	耐震可とう性継手　φ1650㎜	1.00	箇所	16,049,000	㈱中尾工務店	
	耐震可とう性継手　φ1350㎜	5.00	箇所			
	耐震可とう性継手　φ1200㎜	5.00	箇所			
下水道管路耐震可とう性継手設置工事⑶	耐震可とう性継手　φ900㎜	2.00	箇所	15,951,100	辰己建設㈱	
	耐震可とう性継手　φ700㎜	12.00	箇所			
	耐震可とう性継手　φ600㎜	2.00	箇所			
下水道管路耐震可とう性継手設置工事⑷	耐震可とう性継手　φ2200㎜	4.00	箇所	14,390,200	㈱寿美工業	
	耐震可とう性継手　φ2000㎜	1.00	箇所			
	耐震可とう性継手　φ1800㎜	1.00	箇所			

工　事　名	施工内容・口径・延長			工事費（円）	施工業者	備考
古川町地区公共下水道本管・桝設置工事	開削工　φ125㎜	43.60	m	2,520,035	㈱カドマ美装センター	
	桝設置工	1.00	式			
公共下水道枝２工事	推進工　φ250㎜	19.80	m	43,597,400	大起建設㈱	Ｒ３年度竣工予定工事全体に対する進捗率70%
	開削工　φ250㎜	131.10	m			
	マンホール工　０号組立	3.00	基			
	マンホール工　１号組立	6.00	基			
	桝設置工	1.00	式			
公共下水道第２工事	開削工　φ350㎜	10.93	m	54,722,800	㈱星和管工	Ｒ３年度竣工予定工事全体に対する進捗率10%
	開削工　φ300㎜	153.15	m			
	マンホール工　１号組立	4.00	基			
	桝設置工	1.00	式			
公共下水道北島管渠築造工事⑻	推進工　φ450㎜	28.90	m	46,176,900	㈱福本水道工業	Ｒ３年度竣工予定工事全体に対する進捗率20%
	推進工　φ400㎜	21.40	m			
	開削工　φ400㎜	31.00	m			
	開削工　φ350㎜	1.50	m			
	開削工　φ250㎜	24.50	m			
	マンホール工　０号組立	2.00	基			
	マンホール工　１号組立	3.00	基			
	マンホール工　塩ビ人孔	1.00	基			
	桝設置工	1.00	式			
公共下水道四宮第１管渠築造工事	開削工　φ450㎜	114.70	m	57,715,900	㈱廣野建設	Ｒ３年度竣工予定工事全体に対する進捗率10%
	開削工　φ400㎜	9.00	m			
	開削工　φ350㎜	111.20	m			
	開削工　φ300㎜	37.00	m			
	開削工　φ250㎜	45.00	m			
	マンホール工　１号組立	7.00	基			
	マンホール工　２号組立	1.00	基			
	マンホール工　楕円組立	1.00	基			
	桝設置工	1.00	式			
公共下水道深田柳田管渠築造工事⑷	推進工　φ600㎜	65.90	m	92,988,500	日匠テック㈱	Ｒ３年度竣工予定工事全体に対する進捗率60%
	推進工　φ500㎜	42.90	m			
	推進工　φ250㎜	46.00	m			
	開削工　φ500㎜	53.00	m			
	開削工　φ300㎜	7.20	m			
	開削工　φ250㎜	50.70	m			
	マンホール工　１号組立	6.00	基			
	マンホール工　２号組立	3.00	基			
	桝設置工	1.00	式			

工　事　名	施工内容・口径・延長			工事費（円）	施工業者	備考
公共下水道第１工事	推進工　φ500㎜	40.00	m	75,065,100	辰己建設㈱	Ｒ３年度竣工予定工事全体に対する進捗率60％
	推進工　φ450㎜	36.00	m			
	推進工　φ350㎜	50.00	m			
	推進工　φ300㎜	5.40	m			
	推進工　φ250㎜	43.50	m			
	マンホール工　１号組立	6.00	基			
	桝設置工	1.00	式			
公共下水道第３工事	開削工　φ450㎜	41.00	m	22,101,200	㈲タイセイ土木	Ｒ３年度竣工予定工事全体に対する進捗率70％
	開削工　φ400㎜	29.00	m			
	開削工　φ350㎜	6.90	m			
	開削工　φ250㎜	9.00	m			
	マンホール工　１号組立	6.00	基			
	桝設置工	1.00	式			

受贈財産

工　事　名	施工内容・口径・延長			金額（円）	施工業者	備考
開発行為等によるもの	本管設置工　φ250㎜	172.41	m	70,717,900	門真市他	
	本管設置工　φ200㎜	87.24	m			
	マンホール工　１号組立	13.00	基			
	マンホール工　２号組立	2.00	基			
	桝設置工	1.00	式			

３　業務

⑴　業務量

事　　項	令和２年度	令和元年度	比　較	
			増減	比率（%）
１．行政区域内人口（人）	120,247	121,321	△ 1,074	99.1%
２．処理人口（人）	115,250	115,596	△ 346	99.7%
３．整備人口（人）	115,266	115,613	△ 347	99.7%
４．処理戸数（戸）	60,358	59,682	676	101.1%
５．年間総有収水量（㎥）	12,257,822	12,355,273	△ 97,451	99.2%
６．普及率（%）	95.8	95.3	0.5	－

⑵　事業収入に関する事項

区分＼年度	令和２年度		令和元年度	
	円	%	円	%
営業収益	(2,986,555,861) 2,856,454,409	(74.85) 75.55	(2,980,050,337) 2,869,197,573	(75.98) 76.32
下水道使用料	(1,431,078,474) 1,300,980,443	(35.87) 34.41	(1,378,592,476) 1,267,739,712	(35.15) 33.72
他会計繰入金	(1,549,482,940) 1,549,482,940	(38.83) 40.98	(1,600,940,961) 1,600,940,961	(40.82) 42.59
その他営業収益	(5,994,447) 5,991,026	(0.15) 0.16	(516,900) 516,900	(0.01) 0.01
営業外収益	(951,137,454) 876,975,666	(23.83) 23.19	(927,261,238) 876,415,391	(23.65) 23.32
受取利息及び配当金	(1,668) 1,668	(0.00) 0.00	(2,910) 2,910	(0.00) 0.00
補助金	(171,719,990) 171,719,990	(4.30) 4.54	(176,561,331) 176,561,331	(4.50) 4.70
長期前受金戻入	(688,873,765) 688,873,765	(17.26) 18.22	(684,218,890) 684,218,890	(17.45) 18.20
雑収益	(16,409,307) 16,380,243	(0.41) 0.43	(15,667,115) 15,632,260	(0.40) 0.42
消費税還付金	(74,132,724) －	(1.86) 0.00	(50,810,992) －	(1.30) 0.00
特別利益	(52,474,255) 47,703,869	(1.32) 1.26	(14,418,965) 13,350,894	(0.37) 0.36
その他特別利益	(52,474,255) 47,703,869	(1.32) 1.26	(14,418,965) 13,350,894	(0.37) 0.36
合計	(3,990,167,570) 3,781,133,944	(100.00) 100.00	(3,921,730,540) 3,758,963,858	(100.00) 100.00

上段の(　　)数字は消費税を含む額

比較	
増減	比率
円	%
(6,505,524)	(100.22)
△ 12,743,164	99.56
(52,485,998)	(103.81)
33,240,731	102.62
(△ 51,458,021)	(96.79)
△ 51,458,021	96.79
(5,477,547)	(1,159.69)
5,474,126	1,159.03
(23,876,216)	(102.57)
560,275	100.06
(△ 1,242)	(57.32)
△ 1,242	57.32
(△ 4,841,341)	(97.26)
△ 4,841,341	97.26
(4,654,875)	(100.68)
4,654,875	100.68
(742,192)	(104.74)
747,983	104.78
(23,321,732)	(145.90)
－	－
(38,055,290)	(363.93)
34,352,975	357.31
(38,055,290)	(363.93)
34,352,975	357.31
(68,437,030)	(101.75)
22,170,086	100.59

(3) 事業費に関する事項

区分＼年度	令和２年度		令和元年度	
	円	%	円	%
営業費用	(3,081,167,005) 2,992,693,734	(84.00) 82.96	(3,077,420,116) 2,987,532,443	(82.55) 81.54
管渠費	(53,636,255) 51,147,915	(1.46) 1.42	(86,243,617) 80,751,866	(2.31) 2.20
普及指導費	(28,892,748) 28,663,497	(0.79) 0.80	(28,913,479) 28,685,061	(0.78) 0.78
業務費	(97,381,839) 90,866,570	(2.66) 2.52	(89,295,152) 83,866,430	(2.40) 2.29
総係費	(66,010,900) 65,109,642	(1.80) 1.81	(77,852,406) 75,867,848	(2.09) 2.07
減価償却費	(1,944,700,309) 1,944,700,309	(53.02) 53.91	(1,922,182,714) 1,922,182,714	(51.56) 52.47
資産減耗費	(24,211,583) 24,211,583	(0.66) 0.67	(24,560,760) 24,560,760	(0.66) 0.67
流域下水道維持管理負担金	(866,333,371) 787,994,218	(23.61) 21.83	(848,371,988) 771,617,764	(22.75) 21.06
営業外費用	(587,210,241) 614,781,725	(16.00) 17.04	(650,640,866) 676,286,216	(17.45) 18.46
支払利息及び企業債取扱諸費	(585,893,339) 585,893,339	(15.97) 16.24	(649,623,602) 649,623,602	(17.42) 17.73
雑支出	(1,316,902) 28,888,386	(0.03) 0.80	(1,017,264) 26,662,614	(0.03) 0.73
合計	(3,668,377,246) 3,607,475,459	(100.00) 100.00	(3,728,060,982) 3,663,818,659	(100.00) 100.00

上段の(　　)数字は消費税を含む額

比較	
増減	比率
円	%
(3,746,889)	(100.12)
5,161,291	100.17
(△ 32,607,362)	(62.19)
△ 29,603,951	63.34
(△ 20,731)	(99.93)
△ 21,564	99.92
(8,086,687)	(109.06)
7,000,140	108.35
(△ 11,841,506)	(84.79)
△ 10,758,206	85.82
(22,517,595)	(101.17)
22,517,595	101.17
(△ 349,177)	(98.58)
△ 349,177	98.58
(17,961,383)	(102.12)
16,376,454	102.12
(△ 63,430,625)	(90.25)
△ 61,504,491	90.91
(△ 63,730,263)	(90.19)
△ 63,730,263	90.19
(299,638)	(129.46)
2,225,772	108.35
(△ 59,683,736)	(98.40)
△ 56,343,200	98.46

４　会　計

⑴　重要契約の要旨

契　約　の　名　称	契約の相手方	契約年月日	契約金額(円)	備　考
公共下水道整備事業実施業務委託	(一財)都市技術センター	R2.5.25	9,790,000	
公共下水道国道163号伏越し横断工法検討業務	㈱井沢設計	R2.6.5	5,278,900	
公共下水道千石西管渠築造工事⑷	㈱星和管工	R2.6.17	195,778,000	
令和２年度 公共下水道実施設計業務⑴	㈱日本インシーク	R2.6.22	4,400,000	
令和２年度 公共下水道実施設計業務⑵	㈱サンテック	R2.6.23	4,339,500	
令和２年度 公共下水道実施設計業務⑹	㈱オリンピアコンサルタント大阪営業所	R2.6.23	5,808,000	
令和２年度 公共下水道実施設計業務⑶	㈱寛設計事務所	R2.6.24	5,720,000	
令和２年度 公共下水道実施設計業務⑸	㈱間瀬コンサルタント大阪支店	R2.6.25	9,350,000	
令和２年度 公共下水道実施設計業務⑻	㈱森エンジニアリング大阪支店	R2.6.26	5,923,500	
公共下水道桑才第１管渠築造工事⑷	日匠テック㈱	R2.8.4	61,063,200	
門真市寝屋川北部流域関連公共下水道事業計画変更業務	㈱極東技工コンサルタント	R2.8.14	3,300,000	
公共下水道四宮第１管渠築造工事	㈱廣野建設	R2.9.7	57,715,900	
公共下水道深田柳田管渠築造工事⑷	日匠テック㈱	R2.10.19	92,988,500	
マンホールトイレシステム設置工事	㈱寿美工業	R2.10.21	8,104,800	
公共下水道第４工事	㈱信和工務店	R2.10.22	25,452,900	
令和２年度公共下水道実施設計業務⑷	㈱エース大阪支社	R2.10.22	10,780,000	
マンホールトイレシステム設置工事⑵	㈱藤土木	R2.10.23	9,860,400	
令和２年度下水道管路耐震可とう性継手設置工事⑶	辰己建設㈱	R2.11.12	15,951,100	
令和２年度下水道管路耐震可とう性継手設置工事⑷	㈱寿美工業	R2.11.12	14,390,200	
令和２年度下水道管路耐震可とう性継手設置工事	国光建設㈱	R2.11.13	13,874,300	
下水道施設耐震化実施設計業務	㈱日新技術コンサルタント大阪事務所	R2.11.13	14,203,200	
令和２年度下水道管路耐震可とう性継手設置工事⑵	㈱中尾工務店	R2.11.16	16,049,000	
公共下水道第２工事	㈱星和管工	R2.11.18	54,722,800	
公共下水道施設巡視・点検業務委託	管清工業㈱大阪支店	R2.11.18	12,012,000	
公共下水道北島管渠築造工事⑻	㈱福本水道工業	R2.11.25	46,176,900	
公共下水道工事に伴う試験掘工事	国光建設㈱	R2.11.27	13,937,000	

契　　約　　の　　名　　称	契約の相手方	契約年月日	契約金額(円)	備　　考
公共下水道第１工事	辰己建設㈱	R2.12.4	75,065,100	
門真市公共下水道台帳管理システム更新等業務	㈱パスコ大阪支店	R2.12.25	5,170,000	
公共下水道第３工事	㈲タイセイ土木	R2.12.28	22,101,200	
公共下水道枝２工事	大起建設㈱	R3.1.15	43,597,400	
上下水道施設等維持管理業務	㈱福本水道工業	R3.2.22	19,168,290	債務負担行為～Ｒ５年度

⑵　企業債、他会計長期借入金及び一時借入金の概況

企業債　（単位：円）

摘　要 科　目	前年度末 残高	本年度 借入高	本年度 償還高	本年度末 残高	備考
企　　業　　債	40,251,783,342	2,420,100,000	2,936,789,977	39,735,093,365	

他会計長期借入金　（単位：円）

摘　要 科　目	前年度末 残高	本年度 借入高	本年度 償還高	本年度末 残高	備考
他会計長期借入金	0	0	0	0	

一時借入金　（単位：円）

摘　要 科　目	前年度末 残高	本年度 借入最高額	本年度末 残高	備考
一　時　借　入　金	200,000,000	1,050,000,000	400,000,000	

⑶　その他会計経理に関する重要事項

な　　し

令和２年度　門真市公共下水道事業キャッシュ・フロー計算書（円単位）
（令和２年４月１日から令和３年３月31日まで）

1　業務活動によるキャッシュ・フロー	
当年度純利益	173,658,485
減価償却費	1,944,700,309
固定資産除却費	24,211,583
退職給付引当金の増減額（△は減少）	7,050,187
賞与・法定福利費引当金の増減額（△は減少）	1,283,292
貸倒引当金の増減額（△は減少）	178,363
長期前受金戻入額	△ 688,873,765
受取利息及び受取利息配当金	△ 1,668
支払利息	585,893,339
未収金の増減額（△は増加）	△ 88,574,331
未払金の増減額（△は減少）	△ 85,712,685
前払金の増減額（△は増加）	229,679,385
預り金の増減額（△は減少）	2,896,212
小計	2,106,111,766
利息及び配当金の受取額	1,668
利息の支払額	△ 585,893,339
業務活動によるキャッシュ・フロー	1,520,220,095
2　投資活動によるキャッシュ・フロー	
有形固定資産の取得による支出	△ 1,193,522,900
無形固定資産の取得による支出	△ 378,474,223
国庫補助金等による収入	368,156,901
投資活動によるキャッシュ・フロー	△ 1,203,840,222
3　財務活動によるキャッシュ・フロー	
一時借入金による収入	8,280,000,000
一時借入金の返済による支出	△ 8,080,000,000
建設改良費等の財源に充てるための企業債による収入	2,420,100,000
建設改良費等の財源に充てるための企業債の償還による支出	△ 2,936,789,977
財務活動によるキャッシュ・フロー	△ 316,689,977
資金に係る換算差額	0
資金増加額（又は減少額）	△ 310,104
資金期首残高	119,392,606
資金期末残高	119,082,502

令和２年度 門真市公共下水道事業収益費用明細書

（令和２年４月１日から令和３年３月31日まで）

収益的収入

款	項	目	節
下水道事業収益			
	営業収益		
		下水道使用料	
			下水道使用料
		他会計繰入金	
			他会計負担金
		その他営業収益	
			手数料
			雑収益
	営業外収益		
		受取利息及び配当金	
			預金利息
		補助金	
			他会計補助金
		長期前受金戻入	
			長期前受金戻入
		雑収益	
			その他雑収益
	特別利益		
		その他特別利益	
			流域下水道負担金精算返還金

○……課　税
×……非課税
△……不課税
（ 単 位 ： 円 ）税抜き

金額	備考			
3,781,133,944				
2,856,454,409				
1,300,980,443				
1,300,980,443				○
1,549,482,940				
1,549,482,940	雨水処理負担金			△
5,991,026				
21,350	受益者負担金督促手数料			×
5,969,676	人件費負担金（課）	（	34,219 ）	○
	人件費負担金（非）	（	1,029,024 ）	×
	人件費負担金（不）	（	4,906,433 ）	△
876,975,666				
1,668				
1,668				×
171,719,990				
171,719,990	一般会計繰入金			△
688,873,765				
688,873,765	国庫補助金長期前受金戻入	（	415,640,389 ）	△
	府補助金長期前受金戻入	（	16,990,329 ）	△
	受益者負担金長期前受金戻入	（	42,639,646 ）	△
	他会計負担金長期前受金戻入	（	197,993,363 ）	△
	受贈財産評価額長期前受金戻入	（	15,610,038 ）	△
16,380,243				
16,380,243	開示請求代金等	（	601 ）	○
	一般会計負担金（課）	（	290,150 ）	○
	指定工事店登録手数料等	（	400,000 ）	×
	一般会計負担金（不）	（	11,995,023 ）	△
	その他雑収益（不）	（	111,883 ）	△
	幹線元金・利子分担金	（	3,572,586 ）	△
	都市技術センター助成金	（	10,000 ）	△
47,703,869				
47,703,869				
47,703,869				○

収益的支出

款	項	目	節
下水道事業費用			
	営業費用		
		管渠費	
			給料
			手当等
			賞与引当金繰入額
			法定福利費
			法定福利費引当金繰入額
			旅費
			備消品費
			委託料
			賃借料
			修繕費
			工事請負費
			材料費
		普及指導費	
			給料
			手当等
			賞与引当金繰入額
			法定福利費
			法定福利費引当金繰入額
			旅費
			備消品費
			印刷製本費
			通信運搬費
			委託料
			手数料
		業務費	
			給料
			手当等
			賞与引当金繰入額
			法定福利費
			法定福利費引当金繰入額
			旅費
			備消品費

（単位：円）税抜き

金額	備考		
3,607,475,459			
2,992,693,734			
51,147,915			
11,276,700	３人分	［予算額　11,301,000］	△
8,990,313		［予算額　9,947,000］	
	通勤手当	（　118,989　）	○
	諸手当	（　8,266,324　）	△
	児童手当	（　605,000　）	△
1,787,920		［予算額　1,912,000］	△
3,919,113		［予算額　3,930,000］	×
347,908		［予算額　373,000］	△
1,964			○
14,300			○
11,135,790			○
222,000			○
3,435,932			○
9,954,625	公共下水道施設等修繕工事等		○
61,350			△
28,663,497			
12,309,300	３人分	［予算額　12,336,000］	△
8,093,767		［予算額　8,133,000］	
	通勤手当	（　381,954　）	○
	諸手当	（　7,231,813　）	△
	児童手当	（　480,000　）	△
1,996,274		［予算額　1,997,000］	△
3,943,909		［予算額　3,945,000］	×
388,993		［予算額　390,000］	△
0			
87,494	水洗便所改造資金貸付償還金納付書等	（　66,994　）	○
	標語入りポケットティッシュ	（　20,500　）	×
107,400			○
52,570			○
1,682,420			○
1,370			○
90,866,570			
7,710,900	２人分	［予算額　7,721,000］	△
6,062,284		［予算額　6,193,000］	
	通勤手当	（　255,862　）	○
	諸手当	（　5,506,422　）	△
	児童手当	（　300,000　）	△
1,234,802		［予算額　1,235,000］	△
2,657,717		［予算額　2,660,000］	×
239,398		［予算額　240,000］	△
0			
8,154			○

款	項	目	節
			通信運搬費
			委託料
			負担金
		総係費	
			給料
			手当等
			賞与引当金繰入額
			法定福利費
			法定福利費引当金繰入額
			旅費
			備消品費
			燃料費
			印刷製本費
			通信運搬費
			委託料
			手数料
			賃借料
			修繕費
			保険料
			負担金
			貸倒引当金繰入額
			退職給付金
			被服費
			使用料
			厚生費
			会費負担金
		減価償却費	
			有形固定資産減価償却費
			無形固定資産減価償却費
		資産減耗費	固定資産除却費
		流域下水道維持管理負担金	
			流域下水道維持管理負担金（資本費）
			流域下水道維持管理負担金（維持管理費）

金額	備考	
60,945		○
30,658,824		○
42,233,546	下水道使用料徴収事務負担金(課)　(　34,169,054　)	○
	下水道使用料徴収事務負担金(不)　(　8,064,492　)	△
65,109,642		
19,929,600	５人分　［予算額　19,930,000］	△
14,322,382	［予算額　15,428,000］	
	通勤手当　(　864,493　)	○
	諸手当　(　12,907,889　)	△
	児童手当　(　550,000　)	△
1,639,889	［予算額　3,231,000］	△
8,422,909	［予算額　8,423,000］	×
314,908	［予算額　630,000］	△
6,182		○
861,702		○
97,571		○
76,393		○
60,517		○
4,593,409	各種システム保守業務等	○
1,055,000		○
354,747		○
6,392		○
198,523		×
3,411,497	水道事業会計への負担金（課）　(　135,773　)	○
	水道事業会計への負担金（非）　(　518,903　)	×
	水道事業会計への負担金（不）　(　2,756,821　)	△
1,138,454		△
7,050,187		△
15,209		○
806,183		○
159,400	厚生会負担金　(　8,200　)	×
	資格等取得助成金　(　151,200　)	△
588,588	研修会参加費等　(　106,638　)	○
	日本下水道協会会費等　(　481,950　)	△
1,944,700,309		
1,711,858,637		△
232,841,672		△
24,211,583		△
787,994,218		
4,602,676		△
756,853,918		○

款	項	目	節
			流域下水道維持管理負担金（高度処理費）
	営業外費用		
		支払利息及び企業債取扱諸費	
			企業債利息
			一時借入金利息
		雑支出	
			その他雑支出
	予備費		
		予備費	
			予備費

金額	備考		
26,537,624			○
614,781,725			
585,893,339			
584,980,102	財務省	(181,624,768)	×
	地方公共団体金融機構	(186,133,630)	×
	その他	(217,221,704)	×
913,237			×
28,888,386			
28,888,386	下水道使用料相当額に係る還付金等	(191,215)	○
	過年度分調定減額（下水道使用料）	(235,025)	○
	過年度分調定減額（受益者負担金督促手数料）	(2,250)	×
	過年度分調定減額（受益者負担金）	(8,720)	△
	下水道使用料相当額に係る返還金等	(842,536)	△
	控除対象外消費税	(27,607,425)	△
	消費税計算による差損	(1,215)	△
0			
0			
0			

令和２年度 門真市公共下水道事業資本的収入支出明細書

（令和２年４月１日から令和３年３月31日まで）

資本的収入

款	項	目	節
資本的収入			
	企業債		
		建設改良企業債	
			建設改良企業債
		その他の企業債	
			その他の企業債
	負担金		
		負担金	
			受益者負担金
	補助金		
		補助金	
			国庫補助金

○……課　税
×……非課税
△……不課税
（単位：円）税抜き

金　　額	備　　考	
2,821,202,620		
2,420,100,000		
2,094,000,000		
2,094,000,000	公共下水道事業債　（943,600,000）	△
	流域下水道事業債　（233,000,000）	△
	資本費平準化債　（917,400,000）	△
326,100,000		
326,100,000	借換債	△
41,002,620		
41,002,620		
41,002,620		△
360,100,000		
360,100,000		
360,100,000	社会資本整備総合交付金	△

資本的支出

款	項	目	節
資本的支出			
	建設改良費		
		公共下水道整備事業費	
			給料
			手当等
			賞与引当金繰入額
			法定福利費
			法定福利費引当金繰入額
			旅費
			備消品費
			印刷製本費
			通信運搬費
			委託料
			賃借料
			手数料
			工事請負費
			報償費
			負担金
		固定資産購入費	器具及び備品費
		流域下水道建設負担金	流域下水道建設負担金
	企業債償還金		
		企業債償還金	
			企業債償還金

（単位：円）税抜き

金額	備考	
4,959,090,972		
2,022,300,995		
1,643,450,772		
28,758,816	９人分　［予算額　33,283,000］	△
23,973,243	［予算額　27,390,000］	
	通勤手当　（　835,447　）	○
	諸手当　（　21,997,796　）	△
	児童手当　（　1,140,000　）	△
4,850,070	［予算額　5,075,000］	△
9,568,391	［予算額　11,028,000］	×
932,669	［予算額　986,000］	△
4,548		○
217,955		○
37,100		○
172,855		○
86,163,500	実施設計委託料、下水道管路施設耐震診断調査業務等	○
422,788	自動車リース料	○
600	防犯登録手数料	×
1,372,005,317	下水道整備工事、下水道整備工事に伴う舗装復旧工事等	○
1,188,100		△
115,154,820	地下埋設物移設業務負担金	△
376,000		○
378,474,223		○
2,936,789,977		
2,936,789,977		
2,936,789,977	財務省　（　772,715,344　）	△
	地方公共団体金融機構　（　756,029,978　）	△
	その他　（　1,408,044,655　）	△

固定資産明細書

⑴　有形固定資産明細書

資産の種類	年度当初現在高	当年度増加額	当年度減少額	年度末現在高
土地	11,064,818	0	0	11,064,818
事務所用地	11,064,818	0	0	11,064,818
構築物	95,099,673,154	2,183,477,772	94,349,459	97,188,801,467
人孔	6,990,318,820	141,441,579	29,068,208	7,102,692,191
管渠	81,195,000,744	1,720,324,720	13,438,725	82,901,886,739
桝・取付管	6,906,256,154	321,711,473	51,842,526	7,176,125,101
附帯工	8,097,436	0	0	8,097,436
工具器具及び備品	1,280,237	376,000	0	1,656,237
その他有形固定資産	68,861,000	0	0	68,861,000
建設仮勘定	572,788,692	82,100,544	499,389,581	155,499,655
合計	95,753,667,901	2,265,954,316	593,739,040	97,425,883,177

⑵　無形固定資産明細書

資産の種類	年度当初現在高	当年度増加額	当年度減少額
施設利用権	7,087,489,429	378,474,223	0
ソフトウェア	5,043,600	0	0
合計	7,092,533,029	378,474,223	0

（単位 ： 円）税抜き

減価償却累計額				年度末償却未済高
前年度末累計額	当年度増加額	当年度減少額	累計	
0	0	0	0	11,064,818
0	0	0	0	11,064,818
36,695,200,480	1,710,618,480	41,101,913	38,364,717,047	58,824,084,420
2,828,994,478	125,302,503	4,679,016	2,949,617,965	4,153,074,226
31,647,762,078	1,461,790,776	9,114,901	33,100,437,953	49,801,448,786
2,217,332,315	123,379,447	27,307,996	2,313,403,766	4,862,721,335
1,111,609	145,754	0	1,257,363	6,840,073
709,400	117,531	0	826,931	829,306
63,740,322	1,122,626	0	64,862,948	3,998,052
0	0	0	0	155,499,655
36,759,650,202	1,711,858,637	41,101,913	38,430,406,926	58,995,476,251

（単位 ： 円）税抜き

当年度減価償却高	当年度末現在高	備考
230,319,872	7,235,643,780	
2,521,800	2,521,800	
232,841,672	7,238,165,580	

企業債明細書

種　類	発行年月日	発行総額	償　還　高	
			当年度償還高	償還高累計
公共下水道事業債	H3.5.27	492,900,000	38,602,999	492,900,000
〃	H4.5.27	669,900,000	45,136,230	622,247,144
〃	H5.5.28	1,095,200,000	64,474,740	957,518,653
〃	H5.5.28	537,300,000	36,502,573	537,300,000
〃	H6.5.30	1,318,500,000	73,821,408	1,077,221,265
〃	H6.5.30	577,100,000	37,204,171	538,240,838
〃	H7.3.30	58,700,000	3,711,468	50,733,326
〃	H7.3.31	74,900,000	4,098,716	56,484,223
〃	H7.5.30	1,545,400,000	80,778,311	1,189,643,373
〃	H7.5.30	823,200,000	49,220,239	718,791,006
〃	H7.5.31	125,000,000	6,519,671	96,312,732
〃	H8.5.16	886,300,000	49,382,627	727,600,481
〃	H8.5.30	1,778,800,000	87,482,474	1,294,281,578
〃	H8.5.31	134,000,000	6,580,495	97,585,396
〃	H9.5.29	2,182,800,000	100,202,427	1,524,053,738
〃	H9.5.30	1,053,100,000	54,221,647	821,358,475
〃	H9.5.30	119,000,000	5,458,549	83,135,780
〃	H10.5.28	2,440,000,000	106,708,951	1,630,505,656
〃	H10.5.28	325,600,000	15,893,907	240,953,676
〃	H10.5.28	928,700,000	45,219,599	688,235,759
〃	H10.8.28	22,000,000	1,063,065	16,372,406
〃	H11.5.28	335,100,000	15,823,209	233,968,291
〃	H11.5.28	707,400,000	33,333,117	494,730,966
〃	H12.3.30	164,000,000	7,654,374	105,933,901
〃	H12.3.31	2,285,700,000	96,060,481	1,329,444,004
〃	H12.5.30	732,700,000	34,197,316	473,279,084
〃	H12.11.30	1,536,200,000	64,013,663	856,476,618
〃	H12.11.30	25,200,000	1,167,522	15,620,974
〃	H13.5.30	642,400,000	29,168,241	390,967,110
〃	H14.3.28	37,900,000	1,703,538	20,768,379
〃	H14.3.29	1,421,100,000	58,015,747	728,759,912

令和３年３月31日現在

未償還残高	利率	償還終期	備　　考
0	6.60	R3.3.25	財務省
47,652,856	5.50	R4.3.25	財務省
137,681,347	4.40	R5.3.25	財務省
0	4.50	R3.3.20	地方公共団体金融機構
241,278,735	4.30	R6.3.31	財務省
38,859,162	4.40	R4.3.20	地方公共団体金融機構
7,966,674	4.75	R5.3.20	地方公共団体金融機構
18,415,777	4.65	R7.3.31	財務省
355,756,627	3.85	R7.3.31	財務省
104,408,994	3.95	R5.3.20	地方公共団体金融機構
28,687,268	3.85	R7.3.20	大阪府
158,699,519	3.45	R6.3.20	地方公共団体金融機構
484,518,422	3.40	R8.3.31	財務省
36,414,604	3.40	R8.3.20	大阪府
658,746,262	2.60	R9.3.31	財務省
231,741,525	2.65	R7.3.20	地方公共団体金融機構
35,864,220	2.60	R9.3.20	大阪府
809,494,344	2.00	R10.3.31	財務省
84,646,324	2.10	R8.3.20	地方公共団体金融機構
240,464,241	2.05	R8.3.20	地方公共団体金融機構
5,627,594	1.90	R8.3.20	地方公共団体金融機構
101,131,709	1.80	R9.3.20	地方公共団体金融機構
212,669,034	1.75	R9.3.20	地方公共団体金融機構
58,066,099	2.00	R10.3.20	地方公共団体金融機構
956,255,996	2.00	R12.3.31	財務省
259,420,916	2.10	R10.3.20	地方公共団体金融機構
679,723,382	2.10	R12.9.30	財務省
9,579,026	2.10	R10.9.20	地方公共団体金融機構
251,432,890	1.65	R11.3.20	地方公共団体金融機構
17,131,621	2.20	R12.3.20	地方公共団体金融機構
692,340,088	2.20	R13.9.30	財務省

種　類	発行年月日	発行総額	償　還　高	
			当年度償還高	償還高累計
公共下水道事業債	H14.5.30	501,100,000	22,475,261	277,364,886
〃	H15.3.25	1,158,100,000	46,152,046	558,976,582
〃	H15.3.25	64,800,000	2,844,213	34,150,423
〃	H15.5.29	565,800,000	24,777,919	305,389,423
〃	H15.5.30	784,300,000	31,306,323	385,852,429
〃	H16.5.28	304,600,000	13,117,176	140,685,979
〃	H17.3.30	37,100,000	1,564,630	15,537,762
〃	H17.3.31	578,700,000	21,950,860	217,985,843
〃	H17.5.27	288,700,000	12,220,670	122,518,223
〃	H18.3.30	136,400,000	5,649,678	51,741,689
〃	H18.3.31	670,300,000	24,899,731	227,064,539
〃	H18.5.30	303,600,000	12,465,941	112,711,593
〃	H19.3.29	862,300,000	31,699,141	276,005,020
〃	H19.3.29	218,800,000	8,832,756	73,088,759
〃	H19.5.30	355,100,000	14,362,936	119,076,698
〃	H20.3.28	310,100,000	12,283,488	91,443,925
〃	H20.3.31	983,800,000	35,049,915	260,927,669
〃	H20.5.29	517,700,000	20,406,886	151,409,886
〃	H21.3.25	931,700,000	32,963,234	218,172,736
〃	H21.3.25	97,300,000	6,931,792	83,181,504
〃	H21.3.30	281,500,000	11,047,805	73,121,767
〃	H21.5.28	344,100,000	13,348,484	87,839,750
〃	H22.3.25	553,700,000	18,919,489	107,809,101
〃	H22.3.30	39,000,000	1,491,774	8,521,149
〃	H22.5.28	684,800,000	23,586,408	134,727,728
〃	H22.5.31	227,850,000	138,988,500	227,850,000
〃	H22.8.6	860,500,000	30,110,277	172,827,770
〃	H22.8.26	2,400,000	85,302	492,005
〃	H23.5.26	895,500,000	30,778,477	148,522,386
〃	H23.5.31	399,800,000	23,988,000	179,910,000
〃	H24.5.28	593,000,000	20,415,554	79,745,929
〃	H24.5.28	438,600,000	24,847,695	144,723,179
〃	H25.5.28	966,000,000	33,438,914	98,933,336

未償還残高	利率	償還終期	備　　考
223,735,114	2.00	R12.3.20	地方公共団体金融機構
599,123,418	1.20	R15.3.1	財務省
30,649,577	1.35	R13.3.20	地方公共団体金融機構
260,410,577	0.90	R13.3.20	地方公共団体金融機構
398,447,571	0.90	R15.3.31	財務省
163,914,021	2.10	R14.3.20	地方公共団体金融機構
21,562,238	2.10	R15.3.20	地方公共団体金融機構
360,714,157	2.10	R17.3.31	財務省
166,181,777	1.90	R15.3.20	地方公共団体金融機構
84,658,311	2.00	R16.3.20	地方公共団体金融機構
443,235,461	2.10	R18.3.31	財務省
190,888,407	2.30	R16.3.20	地方公共団体金融機構
586,294,980	2.10	R18.9.30	財務省
145,711,241	2.15	R17.3.20	地方公共団体金融機構
236,023,302	2.10	R17.3.20	地方公共団体金融機構
218,656,075	2.10	R18.3.20	地方公共団体金融機構
722,872,331	2.10	R20.3.31	財務省
366,290,114	2.20	R18.3.20	地方公共団体金融機構
713,527,264	1.90	R21.3.1	財務省
14,118,496	1.10	R6.3.23	大阪府市町村振興協会
208,378,233	1.90	R19.3.20	地方公共団体金融機構
256,260,250	2.10	R19.3.20	地方公共団体金融機構
445,890,899	2.10	R22.3.1	財務省
30,478,851	2.00	R20.3.20	地方公共団体金融機構
550,072,272	2.00	R22.3.20	地方公共団体金融機構
0	2.17	R2.5.31	三井住友銀行
687,672,230	1.80	R22.3.25	財務省
1,907,995	1.60	R22.3.20	地方公共団体金融機構
746,977,614	1.80	R23.3.25	財務省
219,890,000	0.94	R3.5.31	近畿労働金庫
513,254,071	1.60	R24.3.25	財務省
293,876,821	1.20	R14.3.25	財務省
867,066,664	1.40	R25.3.25	財務省

種　類	発行年月日	発行総額	償　還　高	
			当年度償還高	償還高累計
公共下水道事業債	H25.5.28	449,100,000	25,354,041	124,278,549
〃	H26.5.27	505,800,000	28,271,630	111,413,975
〃	H26.11.25	1,044,300,000	35,781,310	67,509,213
〃	H27.4.24	561,700,000	31,665,951	94,337,878
〃	H27.5.29	164,500,000	16,450,000	90,475,000
〃	H27.12.21	1,062,700,000	18,523,381	18,523,381
〃	H28.1.20	317,650,000	19,059,000	38,118,000
〃	H28.1.20	317,650,000	19,059,000	38,118,000
〃	H28.5.26	1,395,000,000	0	0
〃	H28.5.31	99,000,000	9,900,000	44,550,000
〃	H28.5.31	99,000,000	9,900,000	44,550,000
〃	H28.12.20	597,800,000	34,379,206	51,530,200
〃	H29.2.7	300,000,000	0	0
〃	H29.3.30	1,305,200,000	0	0
〃	H29.5.31	220,800,000	22,080,000	77,280,000
〃	H29.10.30	593,500,000	0	0
〃	H29.12.20	722,600,000	20,731,530	20,731,530
〃	H30.3.26	4,900,000	0	0
〃	H30.3.26	850,900,000	0	0
〃	H30.5.31	259,600,000	25,960,000	64,900,000
〃	H30.12.20	826,660,000	0	0
〃	H31.1.30	629,900,000	0	0
〃	H31.3.25	800,000,000	0	0
〃	R1.5.31	205,300,000	20,530,000	30,795,000
〃	R1.11.29	138,988,500	138,988,500	138,988,500
〃	R1.12.26	820,500,000	0	0
〃	R2.3.26	547,000,000	0	0
〃	R2.3.26	258,600,000	0	0
〃	R2.3.30	3,100,000	0	0
〃	R2.5.26	92,200,000	0	0
〃	R2.5.29	264,300,000	13,215,000	13,215,000
〃	R2.10.29	303,400,000	0	0
〃	R2.12.24	824,700,000	0	0
〃	R3.3.30	548,000,000	0	0
〃	R3.3.30	14,400,000	0	0
	小計	58,181,898,500	2,496,271,299	24,369,048,638

未償還残高	利率	償還終期	備　　考
324,821,451	1.00	R15.3.25	財務省
394,386,025	1.00	R16.3.25	財務省
976,790,787	1.20	R26.9.25	財務省
467,362,122	0.70	R17.3.25	財務省
74,025,000	0.23	R7.5.31	大阪シティ信用金庫
1,044,176,619	1.10	R27.9.25	財務省
279,532,000	1.57	R7.11.30	三井住友銀行
279,532,000	1.57	R7.11.30	三菱ＵＦＪ銀行
1,395,000,000	0.20	R28.3.20	地方公共団体金融機構
54,450,000	1.23	R8.5.31	三菱ＵＦＪ銀行
54,450,000	1.23	R8.5.31	三井住友銀行
546,269,800	0.30	R18.9.25	財務省
300,000,000	0.60	R28.9.20	地方公共団体金融機構
1,305,200,000	0.60	R29.3.20	地方公共団体金融機構
143,520,000	0.56	R9.5.31	三井住友銀行
593,500,000	0.60	R29.9.20	地方公共団体金融機構
701,868,470	0.30	R19.9.25	財務省
4,900,000	0.30	R20.3.1	財務省
850,900,000	0.60	R30.3.20	地方公共団体金融機構
194,700,000	0.61	R10.5.31	三井住友銀行
826,660,000	0.26	R10.11.30	近畿労働金庫
629,900,000	0.50	R30.9.20	地方公共団体金融機構
800,000,000	0.197	R10.11.30	京都銀行
174,505,000	0.19	R11.5.31	近畿労働金庫
0	0.19	R2.5.29	近畿労働金庫
820,500,000	0.20	R21.9.20	地方公共団体金融機構
547,000,000	0.30	R10.11.30	南都銀行
258,600,000	0.30	R32.3.20	地方公共団体金融機構
3,100,000	0.10	R22.3.20	地方公共団体金融機構
92,200,000	0.30	R32.3.20	地方公共団体金融機構
251,085,000	0.18	R12.5.31	近畿労働金庫
303,400,000	0.40	R32.9.20	地方公共団体金融機構
824,700,000	0.20	R22.9.20	地方公共団体金融機構
548,000,000	0.50	R33.3.20	地方公共団体金融機構
14,400,000	0.30	R23.3.20	地方公共団体金融機構
33,812,849,862			

種　類	発行年月日	発行総額	償　還　高	
			当年度償還高	償還高累計
流域下水道事業債	H3.5.27	81,900,000	6,414,253	81,900,000
〃	H5.3.25	104,000,000	6,122,509	90,925,803
〃	H5.5.28	179,900,000	10,590,765	157,284,154
〃	H5.5.28	57,300,000	3,892,793	57,300,000
〃	H6.5.30	114,900,000	7,407,312	107,163,183
〃	H7.3.27	276,800,000	15,147,194	208,742,763
〃	H7.5.30	67,300,000	4,023,958	58,764,134
〃	H7.9.25	153,000,000	7,587,294	115,660,843
〃	H8.5.16	90,600,000	5,048,027	74,377,304
〃	H8.11.29	202,800,000	9,667,937	143,967,569
〃	H9.5.30	50,300,000	2,589,829	39,231,157
〃	H9.11.10	111,600,000	4,972,728	76,484,489
〃	H10.5.25	249,700,000	10,920,175	166,859,535
〃	H10.5.28	131,400,000	6,414,187	97,239,905
〃	H11.5.25	240,100,000	10,200,664	151,969,106
〃	H11.5.28	127,700,000	6,029,913	89,160,700
〃	H12.5.26	183,700,000	7,720,309	106,846,421
〃	H12.5.30	88,900,000	4,149,231	57,423,925
〃	H13.5.25	181,300,000	7,437,654	100,025,043
〃	H13.5.30	88,200,000	4,009,237	53,561,315
〃	H14.5.27	255,200,000	10,306,154	126,412,897
〃	H14.5.30	125,500,000	5,628,907	69,465,762
〃	H15.5.26	141,500,000	5,648,151	69,613,822
〃	H15.5.29	154,700,000	6,774,733	83,499,016
〃	H16.5.27	169,600,000	6,568,959	70,454,216
〃	H16.5.28	204,200,000	8,793,590	94,314,104
〃	H17.5.27	185,100,000	7,042,360	70,267,871
〃	H17.5.27	224,800,000	9,515,783	95,400,406
〃	H18.5.26	296,600,000	10,928,147	98,807,527
〃	H18.5.30	304,100,000	12,486,471	112,897,215
〃	H19.5.28	139,800,000	5,085,808	42,164,167
〃	H19.5.30	168,600,000	6,819,462	56,537,119
〃	H20.5.27	249,800,000	8,846,035	65,633,593
〃	H20.5.29	268,100,000	10,568,062	78,410,255
〃	H21.5.28	347,300,000	13,464,862	88,805,571
〃	H22.5.28	336,800,000	11,600,325	66,262,118
〃	H22.5.31	106,600,000	65,026,000	106,600,000

未償還残高	利率	償還終期	備　　考
0	6.60	R3.3.25	財務省
13,074,197	4.40	R5.3.25	財務省
22,615,846	4.40	R5.3.25	財務省
0	4.50	R3.3.20	地方公共団体金融機構
7,736,817	4.40	R4.3.20	地方公共団体金融機構
68,057,237	4.65	R7.3.1	財務省
8,535,866	3.95	R5.3.20	地方公共団体金融機構
37,339,157	3.25	R7.9.1	財務省
16,222,696	3.45	R6.3.20	地方公共団体金融機構
58,832,431	3.10	R8.9.25	財務省
11,068,843	2.65	R7.3.20	地方公共団体金融機構
35,115,511	2.20	R9.9.25	財務省
82,840,465	2.00	R10.3.25	財務省
34,160,095	2.10	R8.3.20	地方公共団体金融機構
88,130,894	1.70	R11.3.25	財務省
38,539,300	1.80	R9.3.20	地方公共団体金融機構
76,853,579	2.00	R12.3.25	財務省
31,476,075	2.00	R10.3.20	地方公共団体金融機構
81,274,957	1.60	R13.3.25	財務省
34,638,685	1.70	R11.3.20	地方公共団体金融機構
128,787,103	2.10	R14.3.25	財務省
56,034,238	2.00	R12.3.20	地方公共団体金融機構
71,886,178	0.90	R15.3.25	財務省
71,200,984	0.90	R13.3.20	地方公共団体金融機構
99,145,784	2.10	R16.3.25	財務省
109,885,896	2.10	R14.3.20	地方公共団体金融機構
114,832,129	2.00	R17.3.25	財務省
129,399,594	1.90	R15.3.20	地方公共団体金融機構
197,792,473	2.30	R18.3.25	財務省
191,202,785	2.30	R16.3.20	地方公共団体金融機構
97,635,833	2.10	R19.3.25	財務省
112,062,881	2.10	R17.3.20	地方公共団体金融機構
184,166,407	2.20	R20.3.25	財務省
189,689,745	2.20	R18.3.20	地方公共団体金融機構
258,494,429	2.10	R19.3.20	地方公共団体金融機構
270,537,882	2.00	R22.3.20	地方公共団体金融機構
0	1.20	R2.5.31	南都銀行

種　類	発行年月日	発行総額	償　還　高	
			当年度償還高	償還高累計
流域下水道事業債	H23.5.26	313,800,000	10,785,356	52,045,030
〃	H23.5.31	64,900,000	3,894,000	29,205,000
〃	H24.5.28	56,500,000	1,945,159	7,598,052
〃	H24.5.28	60,300,000	3,416,133	19,896,964
〃	H25.5.28	149,000,000	5,157,762	15,259,903
〃	H25.5.28	49,400,000	2,788,889	13,670,364
〃	H26.5.27	62,900,000	3,515,788	13,855,157
〃	H26.11.25	208,500,000	7,240,982	10,829,115
〃	H27.4.24	72,400,000	4,081,565	12,159,627
〃	H27.5.29	81,500,000	8,150,000	44,825,000
〃	H27.12.21	160,800,000	2,802,822	2,802,822
〃	H28.1.20	44,150,000	2,649,000	5,298,000
〃	H28.1.20	44,150,000	2,649,000	5,298,000
〃	H28.5.26	154,400,000	0	0
〃	H28.5.31	35,750,000	3,575,000	16,087,500
〃	H28.5.31	35,750,000	3,575,000	16,087,500
〃	H28.12.20	85,500,000	4,917,067	7,370,078
〃	H29.3.30	177,000,000	0	0
〃	H29.5.31	68,400,000	6,840,000	23,940,000
〃	H29.12.20	177,600,000	5,095,377	5,095,377
〃	H30.3.26	1,200,000	0	0
〃	H30.3.26	248,900,000	0	0
〃	H30.12.20	88,240,000	0	0
〃	H31.3.25	145,000,000	0	0
〃	R1.5.31	89,000,000	8,900,000	13,350,000
〃	R1.12.26	77,800,000	0	0
〃	R2.3.26	84,800,000	0	0
〃	R2.5.26	82,000,000	0	0
〃	R2.5.29	61,800,000	3,090,000	3,090,000
〃	R2.12.24	78,300,000	0	0
〃	R3.3.30	151,000,000	0	0
	小計	9,670,440,000	440,518,678	3,748,196,497
	合計	67,852,338,500	2,936,789,977	28,117,245,135

未償還残高	利率	償還終期	備　　考
261,754,970	1.80	R23.3.20	地方公共団体金融機構
35,695,000	0.94	R3.5.31	近畿労働金庫
48,901,948	1.60	R24.3.25	財務省
40,403,036	1.20	R14.3.25	財務省
133,740,097	1.40	R25.3.25	財務省
35,729,636	1.00	R15.3.25	財務省
49,044,843	1.00	R16.3.25	財務省
197,670,885	1.20	R26.9.25	財務省
60,240,373	0.70	R17.3.25	財務省
36,675,000	0.23	R7.5.31	大阪シティ信用金庫
157,997,178	1.10	R27.9.25	財務省
38,852,000	1.57	R7.11.30	三井住友銀行
38,852,000	1.57	R7.11.30	三菱ＵＦＪ銀行
154,400,000	0.20	R28.3.20	地方公共団体金融機構
19,662,500	1.23	R8.5.31	三菱ＵＦＪ銀行
19,662,500	1.23	R8.5.31	三井住友銀行
78,129,922	0.30	R18.9.25	財務省
177,000,000	0.60	R29.3.20	地方公共団体金融機構
44,460,000	0.56	R9.5.31	三井住友銀行
172,504,623	0.30	R19.9.25	財務省
1,200,000	0.30	R20.3.1	財務省
248,900,000	0.60	R30.3.20	地方公共団体金融機構
88,240,000	0.26	R10.11.30	近畿労働金庫
145,000,000	0.197	R10.11.30	京都銀行
75,650,000	0.19	R11.5.31	近畿労働金庫
77,800,000	0.20	R21.9.20	地方公共団体金融機構
84,800,000	0.30	R32.3.20	地方公共団体金融機構
82,000,000	0.30	R32.3.20	地方公共団体金融機構
58,710,000	0.18	R12.5.31	近畿労働金庫
78,300,000	0.20	R22.9.20	地方公共団体金融機構
151,000,000	0.50	R33.3.20	地方公共団体金融機構
5,922,243,503			
39,735,093,365			

各　種　図　表

事業収益百分比図表

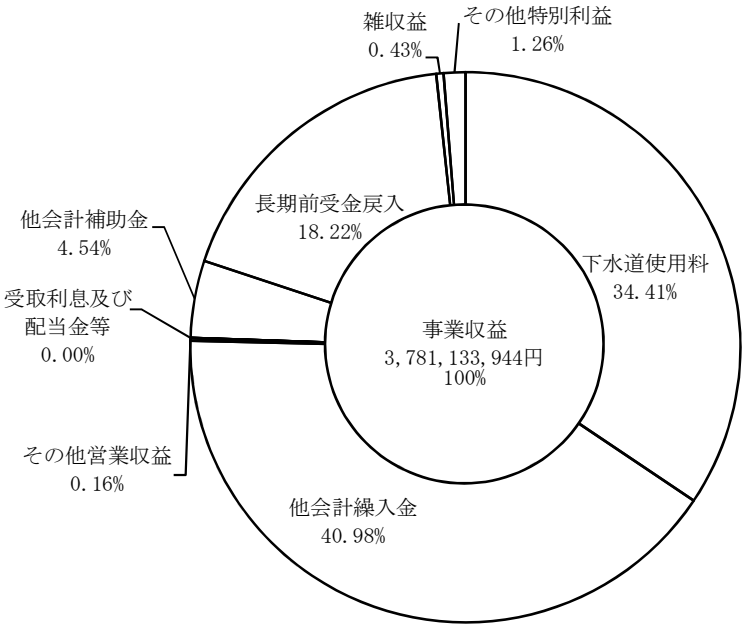

汚水処理原価費用構成図表

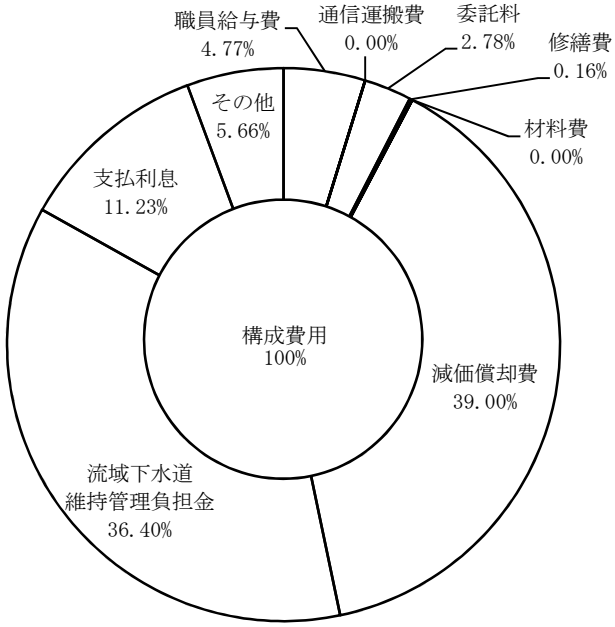

汚水処理原価	汚水処理費（公費負担分を除く）
	年間総有収水量
使用料単価	下水道使用料収入
	年間総有収水量

事業費用百分比図表

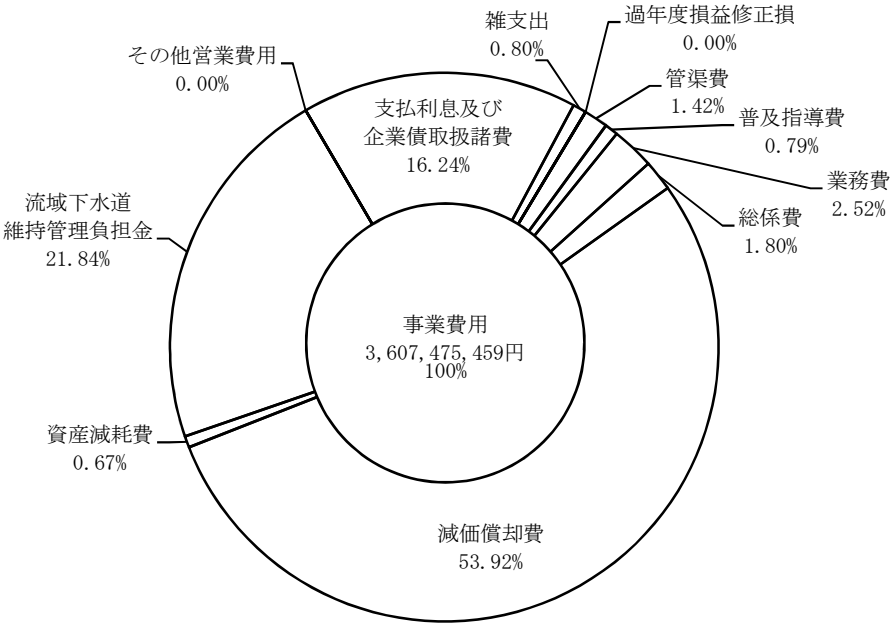

費用別汚水処理原価図表

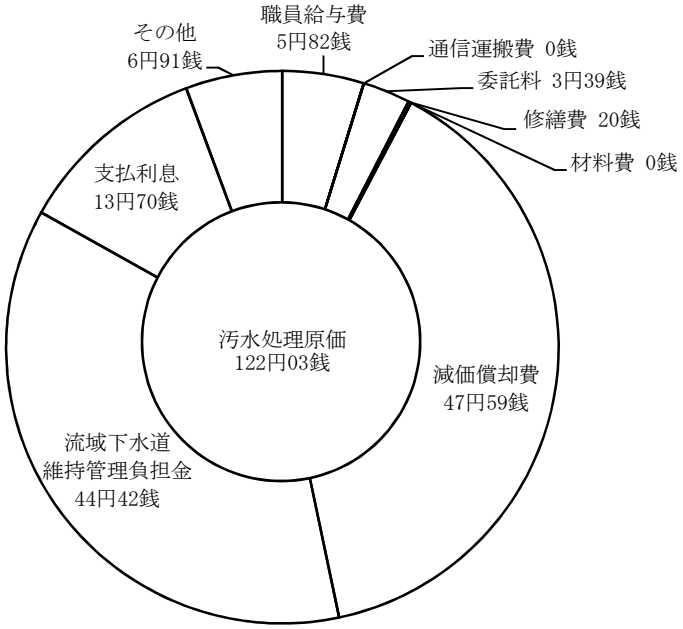

(1,495,863,184円)	122円03銭
(12,257,822 m³)	
(1,300,980,443円)	106円13銭
(12,257,822 m³)	

公　共　下　水　道　事　業　分　析　表

業務分析

項目	算
1．普及率 (%)	現在処理人口 / 行政区域内人口
2．処理区域内人口密度 (人/ha)	現在処理人口 / 現在処理区域面積
3．水洗化率 (%)	水洗便所設置済人口 / 現在処理人口
4．処理人口１人当たり維持管理費 (汚水分) (円)	維持管理費（汚水分） / 現在処理人口
5．処理人口１人当たり資本費 (汚水分) (円)	資本費（汚水分） / 現在処理人口
6．処理人口１人当たり管理運営費 (汚水分) (円)	管理運営費（汚水分） / 現在処理人口
7．職員１人当たり下水道使用料 (人)	下水道使用料収入 / 損益勘定所属職員（管理者除く）
8．職員１人当たり有収水量 (㎥)	年間総有収水量 / 損益勘定所属職員（管理者除く）

経営分析

項目	算
1．固定資産構成比率 (%)	固定資産 / 資産合計
2．固定負債構成比率 (%)	固定負債 / 負債資本合計
3．固定比率 (%)	固定資産 / 資本金＋剰余金＋繰延収益＝
4．固定資産対長期資本比率 (%)	固定資産 / 資本金＋剰余金＋固定負債＋繰延収益＝
5．自己資本構成比率 (%)	資本金＋剰余金＋繰延収益＝ / 負債資本合計
6．流動比率 (%)	流動資産 / 流動負債
7．当座比率 (%)	現金預金＋（未収金－貸倒引当金）＝ / 流動負債
8．現金比率 (%)	現金預金 / 流動負債
9．総収益対総費用比率 (%)	総収益 / 総費用
10．経常収益対経常費用比率 (%)	営業収益＋営業外収益＝ / 営業費用＋営業外費用＝

		式	数　値
(115,250 人)	× 100		95.84
(120,247 人)			
(115,250 人)			114.68
(1,005 ha)			
(114,789 人)	× 100		99.60
(115,250 人)			
(744,795,056 円)			6,462
(115,250 人)			
(751,068,128 円)			6,517
(115,250 人)			
(1,495,863,184 円)			12,979
(115,250 人)			
(1,300,980,443 円)			100,075,419
(13 人)			
(12,257,822 m^3)			942,909
(13 人)			

		式	数　値
(66,233,641,831 円)	× 100		98.83
(67,017,930,400 円)			
(36,839,089,519 円)	× 100		54.97
(67,017,930,400 円)			
(66,233,641,831 円)	× 100		255.65
(25,908,281,100 円)			
(66,233,641,831 円)	× 100		105.56
(62,747,370,619 円)			
(25,908,281,100 円)	× 100		38.66
(67,017,930,400 円)			
(784,288,569 円)	× 100		18.37
(4,270,559,781 円)			
(687,198,482 円)	× 100		16.09
(4,270,559,781 円)			
(119,082,502 円)	× 100		2.79
(4,270,559,781 円)			
(3,781,133,944 円)	× 100		104.81
(3,607,475,459 円)			
(3,733,430,075 円)	× 100		103.49
(3,607,475,459 円)			

項目		算
	11. 営業収益対営業費用比率 (%)	営業収益 / 営業費用
対使用料収入比率	12. 企業債償還金対使用料収入比率 (%)	企業債償還元金 / 使用料収入
	13. 企業債利息対使用料収入比率 (%)	企業債利息 / 使用料収入
	14. 企業債元利償還金対使用料収入比率 (%)	企業債元利償還金 / 使用料収入
	15. 職員給与費対使用料収入比率 (%)	職員給与費（受託工事費を除く） / 使用料収入
	16. 流動資産回転率 (回)	営業収益 / （期首流動資産＋期末流動資産）÷２＝
	17. 固定資産回転率 (回)	営業収益 / （期首固定資産＋期末固定資産）÷２＝
	18. 未収金回転率 (回)	営業収益 / （期首未収金＋期末未収金）÷２＝
	19. 未払金回転率 (回)	営業収益－受託工事収益＝ / （期首未払金＋期末未払金）÷２＝
	20. 利子負担率 (%)	支払利息＋企業債取扱諸費＝ / 企業債＋一時借入金＝
	21. 単年度欠損金比率 (%)	単年度欠損金 / 営業収益
	22. 累積欠損金比率 (%)	累積欠損金 / 営業収益
	23. 不良債務比率 (%)	（流動負債－企業債）－（流動資産－翌年度繰越財源）＝ / 営業収益

	式	数　値
(2,856,454,409 円) / (2,992,693,734 円)	× 100	95.45
(2,936,789,977 円) / (1,300,980,443 円)	× 100	225.74
(584,980,102 円) / (1,300,980,443 円)	× 100	44.96
(3,521,770,079 円) / (1,300,980,443 円)	× 100	270.70
(120,704,173 円) / (1,300,980,443 円)	× 100	9.28
(2,856,454,409 円) / (856,359,895 円)		3.34
(2,856,454,409 円) / (66,160,096,280 円)		0.04
(2,856,454,409 円) / (533,046,343 円)		5.36
(2,856,454,409 円) / (749,129,317 円)		3.81
(585,893,339 円) / (40,135,093,365 円)	× 100	1.46
(— 円) / (2,856,454,409 円)	× 100	—
(— 円) / (2,856,454,409 円)	× 100	—
(— 円) / (2,856,454,409 円)	× 100	—