

＜こどもアンケート校区単位の集計結果＞

【はすはな中学校区】

◆アンケート対象

門真みらい小学校 古川橋小学校 はすはな中学校

◆回答者属性及び回答者数

小2 (63人) 小5 (65人) 中2 (35人) 総数 (163人)

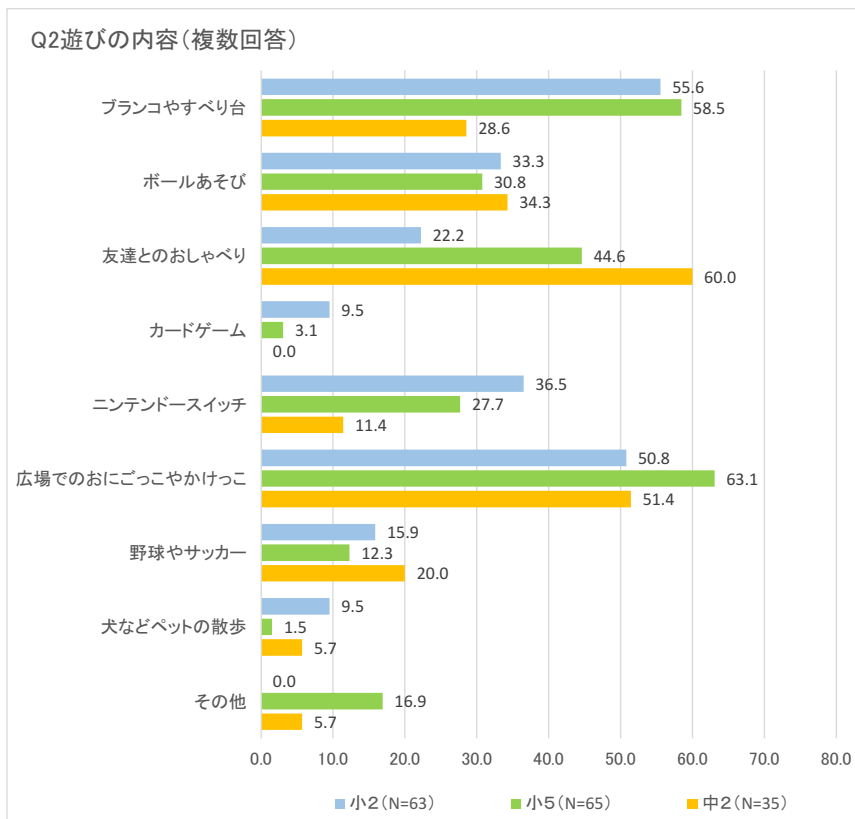
Q1. あなたがよく行く公園の名前を教えてください。【人】

よく行く公園	小2	小5	中2	総数
茨田公園	0	1	0	1
中町公園	0	3	6	9
石原町公園	1	0	0	1
幸福町公園	18	26	2	46
柳町公園	1	1	0	2
浜町公園	1	2	0	3
月出町公園	2	1	1	4
常称寺北公園	8	6	0	14
元町中央公園	0	1	0	1
月出町中央公園	7	12	15	34
石原町東公園	0	1	0	1
元町児童遊園	1	2	0	3
月出町児童遊園	3	1	0	4
堂山町児童遊園	2	1	0	3
宮野町児童公園	0	0	1	1
大倉町児童遊園	0	0	1	1
浜町児童遊園	1	0	2	3
常称寺町西児童遊園	1	0	0	1
常称寺東児童遊園	2	0	0	2
朝日町児童遊園	0	3	0	3

【学年別上位3公園】

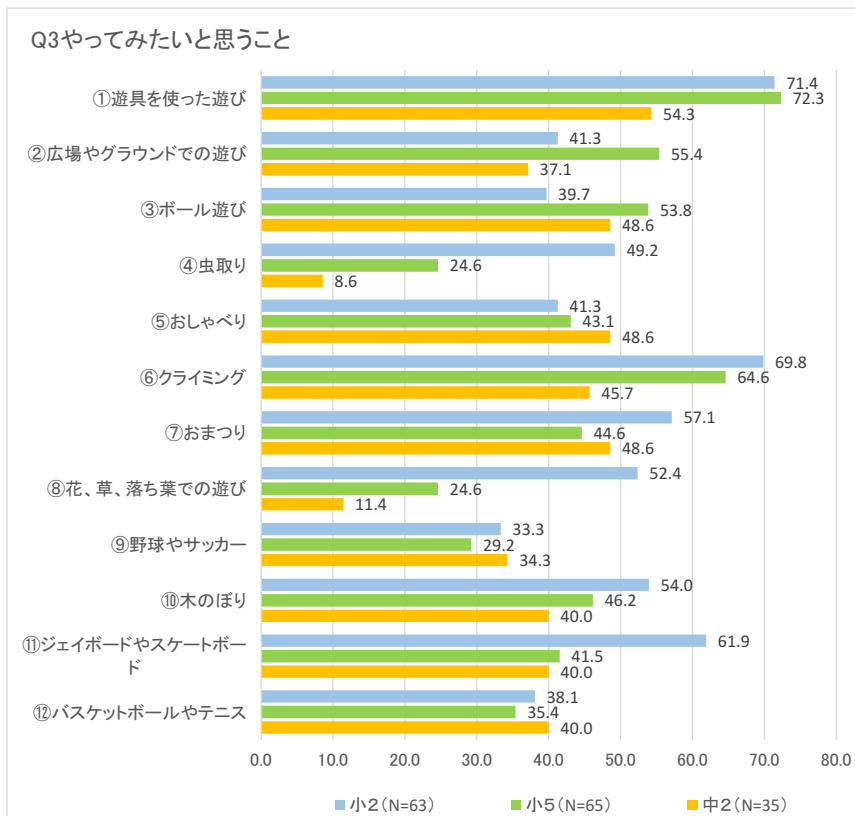
- 小学2年生：幸福町公園、常称寺北公園、月出町中央公園
- 小学5年生：幸福町公園、月出町中央公園、常称寺北公園
- 中学2年生：月出町中央公園、中町公園、幸福町公園、浜児童遊園

Q2. いつも、公園で何をしていますか？（3つまで）【%】



- ・小学2年生が回答した上位3つは、「ブランコやすべり台 55.6%」「広場でのおにごっこやかけっこ 50.8%」「ニンテンドースイッチ 36.5%」であった。
- ・小学5年生が回答した上位3つは、「広場でのおにごっこやかけっこ 63.1%」「ブランコやすべり台 58.5%」「友達とおしゃべり 44.6%」であった。
- ・中学2年生が回答した上位3つは、「友達とおしゃべり 60.0%」「広場でのおにごっこやかけっこ 51.4%」「ボールあそび 34.3%」であった。

Q3. 公園で「やってみたい」と思うことは、どれですか？（いくつでも）【%】



- ・小学2年生が回答した上位3つは、「遊具を使った遊び 71.4%」「クライミング 69.8%」「ジェイボードやスケートボード 61.9%」であった。
- ・小学5年生が回答した上位3つは、「遊具を使った遊び 72.3%」「クライミング 64.6%」「広場やグラウンドでの遊び 55.4%」であった。
- ・中学2年生が回答した上位3つは、「遊具を使った遊び 54.3%」「ボール遊び 48.6%」「おしゃべり 48.6%」「おまつり 48.6%」であった。

◆アンケート対象

上野口小学校 大和田小学校 沖小学校 第2中学校

◆回答者属性及び回答者数

小2 (85人) 小5 (94人) 中2 (33人) 総数 (212人)

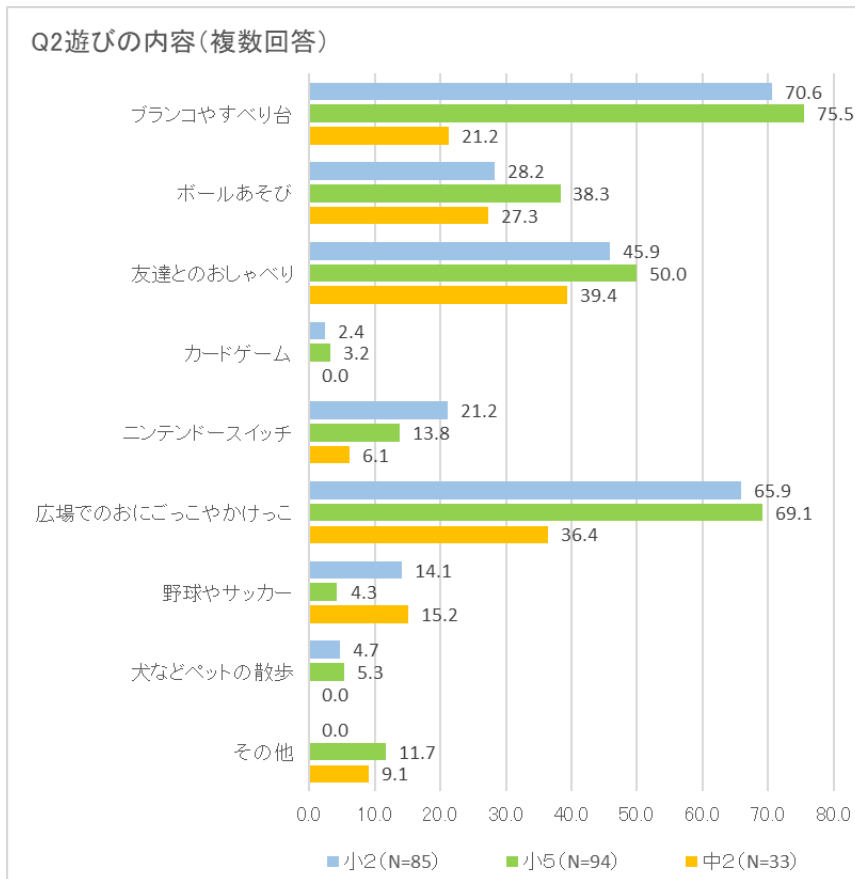
Q1. あなたがよく行く公園の名前を教えてください。【人】

よく行く公園	小2	小5	中2	総数
中町公園	0	0	1	1
幸福町公園	0	1	0	1
柳町公園	0	1	0	1
北打越公園	2	3	7	12
弁天池公園	1	3	1	5
舟田町公園	6	4	1	11
舟田町西公園	6	15	0	21
大橋町公園	15	18	4	37
南野口町3号公園	5	8	0	13
上野口町児童遊園	13	26	1	40
大池町児童遊園	9	2	0	11
大橋町北児童遊園	4	0	0	4
上野口南児童遊園	4	2	0	6
南野口児童遊園	3	5	0	8
南野口町2号児童遊園	0	2	0	2
野里町児童公園	7	10	2	19
常盤町児童遊園	4	0	0	4
大池町広場児童遊園	2	5	0	7

【学年別上位3公園】

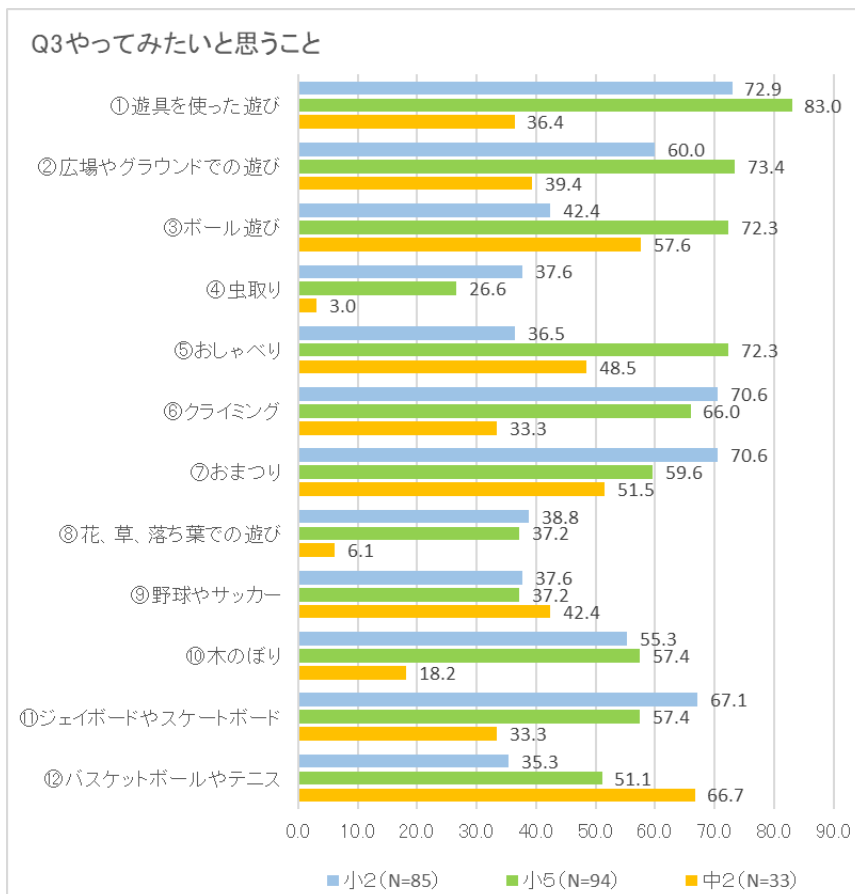
- 小学2年生：大橋町公園、上野口町児童遊園、大池町児童遊園
- 小学5年生：上野口町児童遊園、大橋町公園、舟田町西公園
- 中学2年生：北打越公園、大橋町公園、野里町児童遊園

Q2. いつも、公園で何をしていますか？（3つまで）【%】



- ・小学2年生、小学5年生とも上位3つは1位から順に「ブランコやすべり台70.6%、75.5%」「広場でのおにごっこやかけっこ65.9%、69.1%」「友達とおしゃべり45.9%、50.0%」であった。
- ・中学2年生が回答した上位3つは、1位から順に「友達とおしゃべり39.4%」「広場でのおにごっこやかけっこ36.4%」「ボール遊び27.3%」であった。

Q3. 公園で「やってみたい」と思うことは、どれですか？（いくつでも）【%】



- ・小学2年生が回答した上位3つは、1位から順に「遊具を使った遊び72.9%」「クライミング70.6%」「おまつり70.6%」であった。
- ・小学5年生が回答した上位3つは、1位から順に「遊具を使った遊び83.0%」「広場やグラウンドでの遊び73.4%」「ボール遊び72.3%」「おしゃべり72.3%」であった。
- ・中学2年生が回答した上位3つは、1位から順に「バスケットボールやテニス66.7%」「ボール遊び57.6%」「おまつり51.5%」であった。

◆アンケート対象

門真小学校 速見小学校 第3中学校

◆回答者属性及び回答者数

小2 (63人) 小5 (64人) 中2 (26人) 総数 (153人)

Q1. あなたがよく行く公園の名前を教えてください。【人】

よく行く公園	小2	小5	中2	総数
新橋公園	2	0	0	2
東打越公園	0	0	1	1
柳町公園	13	4	12	29
北打越公園	0	0	1	1
若葉公園	0	1	0	1
栄町公園	6	3	2	11
末広町東公園	1	2	0	3
本町児童公園	13	1	0	14
速見町公園	8	8	1	17
一番柳田町北1号公園	0	4	0	4
寿町中央公園	0	7	0	7
桑才新町公園	0	4	0	4
元町中央公園	8	2	0	10
本町市住児童遊園	2	23	5	30
東田町公園	0	1	1	2
元町児童遊園	4	3	1	8
柳団地児童遊園	2	0	0	2
殿島町児童遊園	1	0	0	1
新橋町南児童公園	1	0	0	1
寿町児童遊園	1	0	0	1

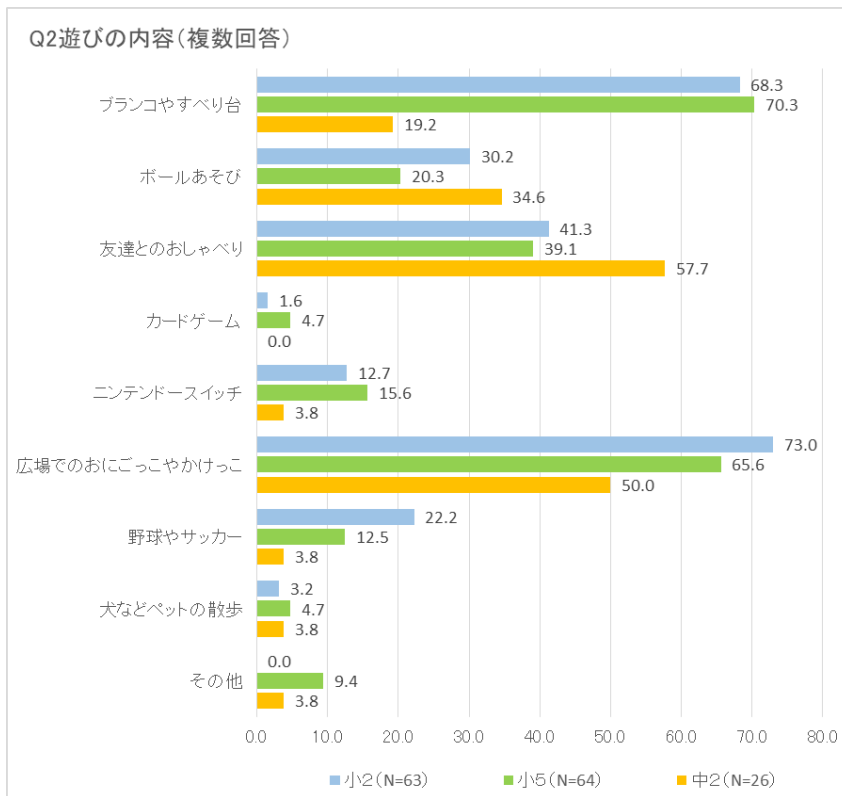
【学年別上位3公園】

○小学2年生：柳町公園、本町児童公園、速見町公園、元町中央公園

○小学5年生：本町市住児童遊園、速見町公園、寿町中央公園

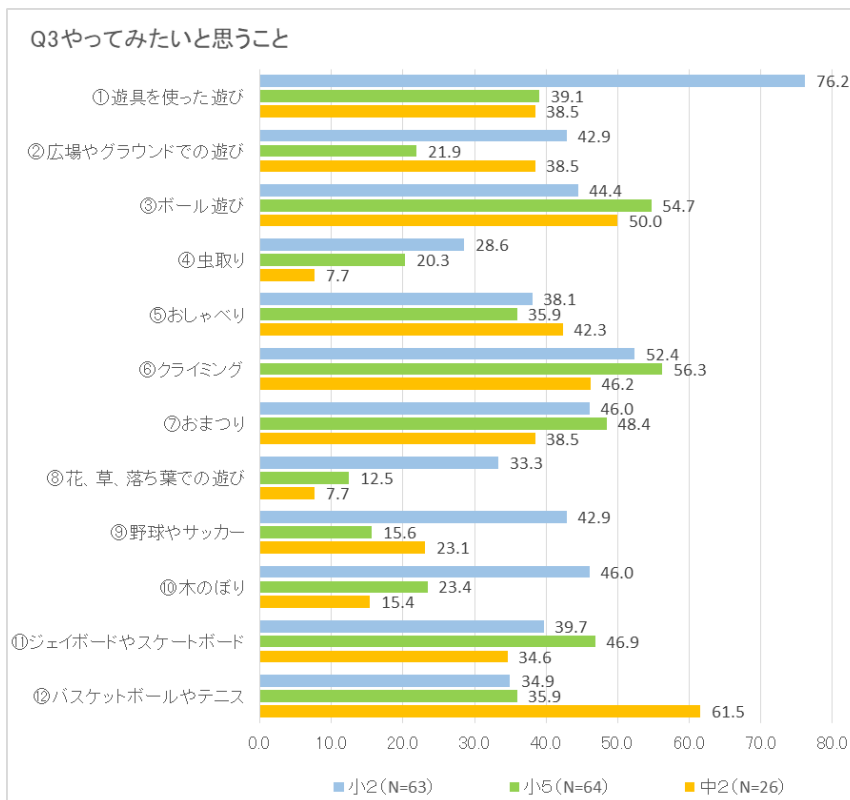
○中学2年生：柳町公園、本町市住児童遊園、速見町公園、

Q2. いつも、公園で何をして遊んでいますか？（3つまで）【%】



- ・小学2年生が回答した上位3つは、1位から順に「広場でのおにごっこやかけっこ 73.0%」「ブランコやすべり台 68.3%」「友達とおしゃべり 41.3%」であった。
- ・小学5年生が回答した上位3つは、1位から順に「ブランコやすべり台 70.3%」「広場でのおにごっこやかけっこ 65.6%」「友達とおしゃべり 31.9%」であった。
- ・中学2年生が回答した上位3つは、1位から順に「友達とおしゃべり 57.7%」「広場でのおにごっこやかけっこ 50.0%」「ボール遊び 34.6%」であった。

Q3. 公園で「やってみたい」と思うことは、どれですか？（いくつでも）【%】



- ・小学2年生が回答した上位3つは、1位から順に「遊具を使った遊び 76.2%」「クライミング 52.4%」「おまつり 46.0%」「木のぼり 46.0%」であった。
- ・小学5年生が回答した上位3つは、1位から順に「クライミング 56.3%」「ボール遊び 54.7%」「おまつり 48.4%」であった。
- ・中学2年生が回答した上位3つは、1位から順に「バスケットボールやテニス 61.5%」「ボール遊び 50.0%」「クライミング 46.2%」であった。

◆アンケート対象

砂子小学校 脇田小学校 第四中学校

◆回答者属性及び回答者数

小2 (46人) 小5 (61人) 中2 (34人) 総数 (141人)

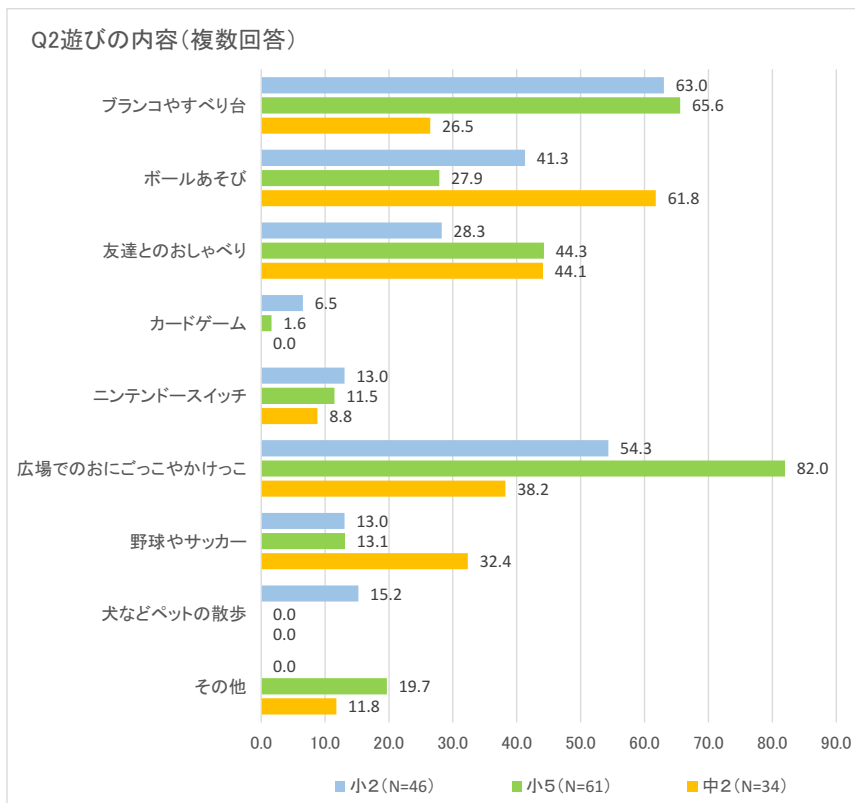
Q1. あなたがよく行く公園の名前を教えてください。【人】

よく行く公園	小2	小5	中2	総数
北打越公園	0	0	1	1
下馬伏南公園	0	4	4	8
四宮公園	1	0	1	2
弁天池公園	5	17	3	25
舟田町公園	1	0	0	1
千石東公園	1	2	0	3
千石東町南公園	0	12	0	12
下馬伏町公園	2	7	1	10
三ツ島公園	0	1	0	1
四宮1号公園	0	0	1	1
四宮3号公園	0	23	9	32
東田町公園	0	1	0	1
脇田町北公園	0	1	0	1
江端町3号公園	0	0	2	2
江端町6号公園	0	4	0	4

【学年別上位3公園】

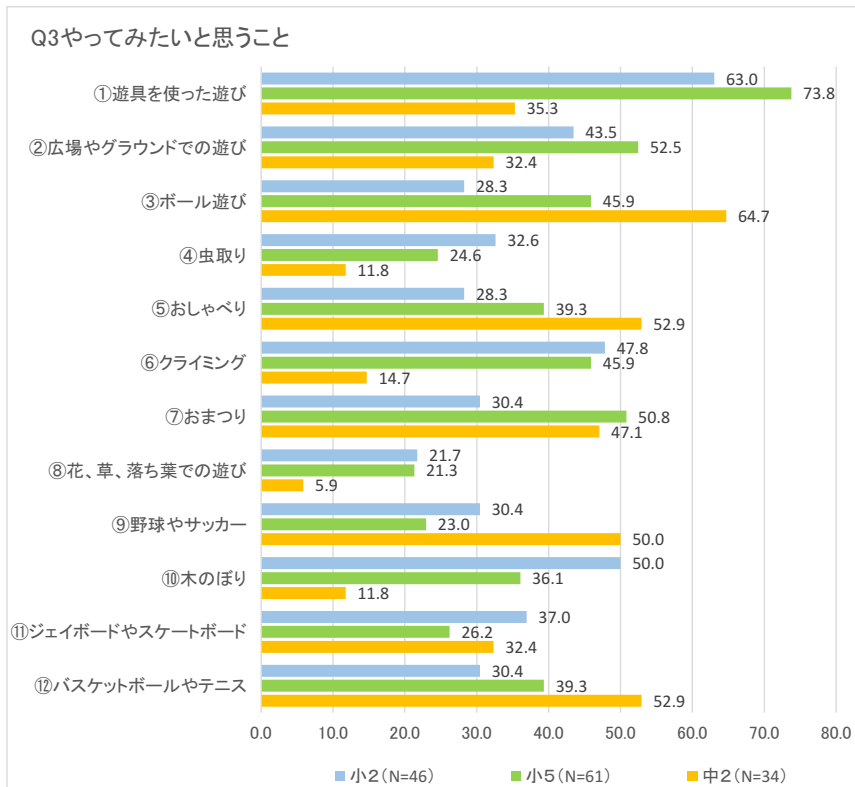
- 小学2年生：弁天池公園、下馬伏町公園、四宮公園など
- 小学5年生：四宮3号公園、弁天池公園、千石東町公園
- 中学2年生：四宮3号公園、下馬伏南公園、弁天池公園

Q2. いつも、公園で何をして遊んでいますか？（3つまで）【%】



- ・小学2年生が回答した上位3つは、「ブランコやすべり台 63.0%」「広場でのおにごっこやかけっこ 54.3%」「ボール遊び 41.3%」であった。
- ・小学5年生が回答した上位3つは、「広場でのおにごっこやかけっこ 82.0%」「ブランコやすべり台 65.6%」「友達とおしゃべり 44.3%」であった。
- ・中学2年生が回答した上位3つは、「ボールあそび 61.8%」「友達とおしゃべり 44.1%」「広場でのおにごっこやかけっこ 38.2%」であった。

Q3. 公園で「やってみたい」と思うことは、どれですか？（いくつでも）【%】



- ・小学2年生が回答した上位3つは、「遊具を使った遊び 63.0%」「木登り 50.0%」「クライミング 47.8%」であった。
- ・小学5年生が回答した上位3つは、「遊具を使った遊び 73.8%」「広場やグラウンドでの遊び 52.5%」「おまつり 50.8%」であった。
- ・中学2年生が回答した上位3つは、「ボール遊び 64.7%」「おしゃべり 52.9%」「バスケットボールやテニス 52.9%」であった。

◆アンケート対象

四宮小学校 東小学校、北巢本小学校 第5中学校

◆回答者属性及び回答者数

小2 (88人) 小5 (135人) 中2 (32人) 総数 (255人)

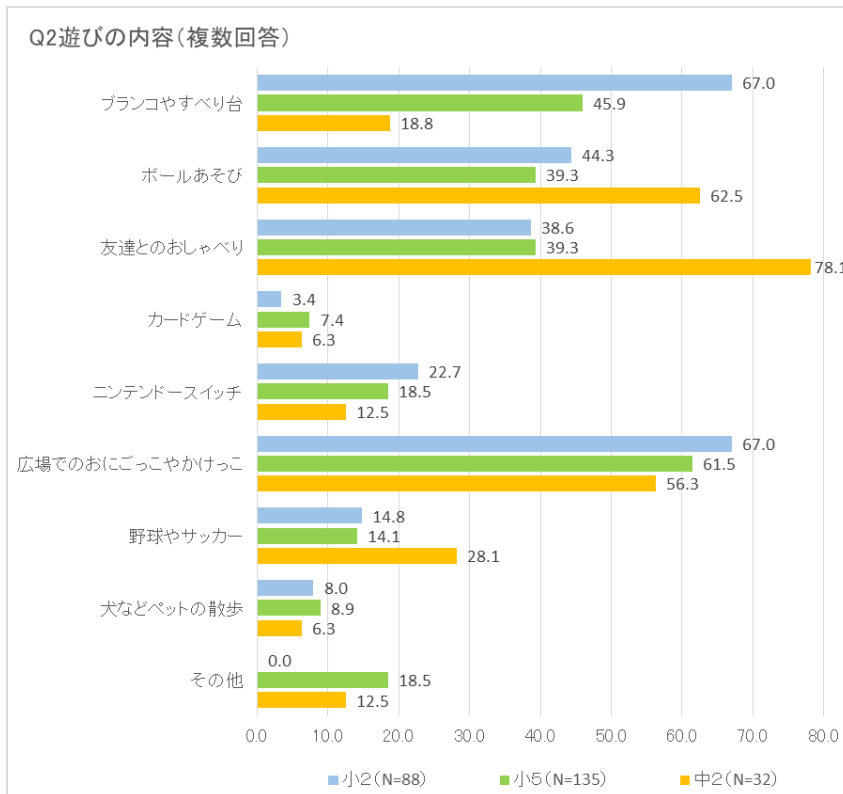
Q1. あなたがよく行く公園の名前を教えてください。【人】

よく行く公園	小2	小5	中2	総数
四宮公園	1	0	0	1
弁天池公園	9	30	23	62
城垣町公園	7	10	0	17
岸和田北部遊水公園	4	10	0	14
東江端町3号公園	0	2	0	2
岸和田1号公園	15	0	0	15
四宮1号公園	2	49	19	70
四宮3号公園	9	29	3	41
上島町児童遊園	6	1	0	7
下島町児童遊園	3	4	0	7
上野口町児童遊園	0	2	0	2
宮野町児童公園	2	0	0	2
青山児童遊園	0	0	1	1
宮前町児童遊園	0	2	0	2
江端町3号公園	1	0	0	1
岸和田2号公園	1	1	0	2
東江端町1号公園	0	2	0	2
北巢本ポケットパーク	1	0	0	1
第二京阪高架下北公園	4	19	1	24

【学年別上位3公園】

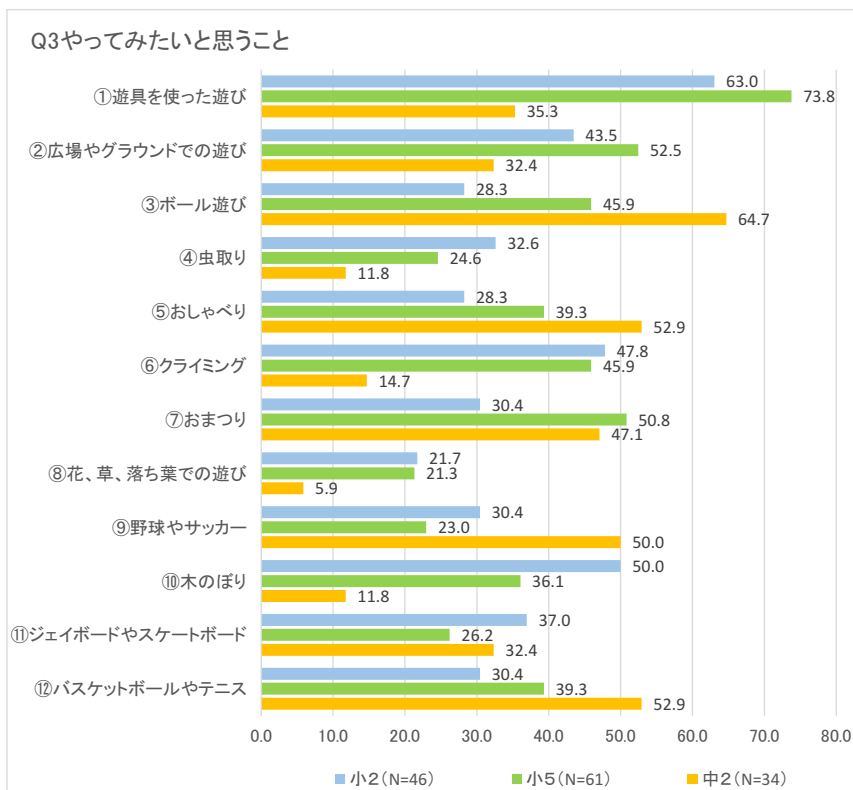
- 小学2年生：岸和田1号公園、弁天池公園、四宮3号公園
- 小学5年生：四宮1号公園、弁天池公園、四宮3号公園
- 中学2年生：弁天池公園、四宮1号公園、四宮3号公園

Q2. いつも、公園で何をしていますか？（3つまで）【%】



- ・小学2年生が回答した上位3つは、1位から順に「広場でのおにごっこやかけっこ 67.0%」「ブランコやすべり台 67.0%」「ボール遊び 44.3%」であった。
- ・小学5年生が回答した上位3つは、1位から順に「広場でのおにごっこやかけっこ 61.5%」「ブランコやすべり台 45.9%」「友達とおしゃべり 39.3%」であった。
- ・中学2年生が回答した上位3つは、1位から順に「友達とおしゃべり 78.1%」「ボール遊び 62.5%」「広場でのおにごっこやかけっこ 56.3%」であった。

Q3. 公園で「やってみたい」と思うことは、どれですか？（いくつでも）【%】



- ・小学2年生が回答した上位3つは、1位から順に「遊具を使った遊び 78.4%」「クライミング 52.3%」「おまつり 46.0%」「ジェイボードやスケートボード 51.1%」であった。
- ・小学5年生が回答した上位3つは、1位から順に「遊具を使った遊び 53.3%」「バスケットボールやテニス 75.0%」「クライミング 48.9%」「ボール遊び 46.7%」「おまつり 46.7%」であった。
- ・中学2年生が回答した上位3つは、1位から順に「バスケットボールやテニス 75.0%」「広場やグラウンドでの遊び 75.0%」「遊具を使った遊び 68.8%」「おしゃべり 68.8%」であった。

◆アンケート対象

二島小学校 五月田小学校 第7中学校

◆回答者属性及び回答者数

小2 (62人) 小5 (54人) 中2 (35人) 総数 (151人)

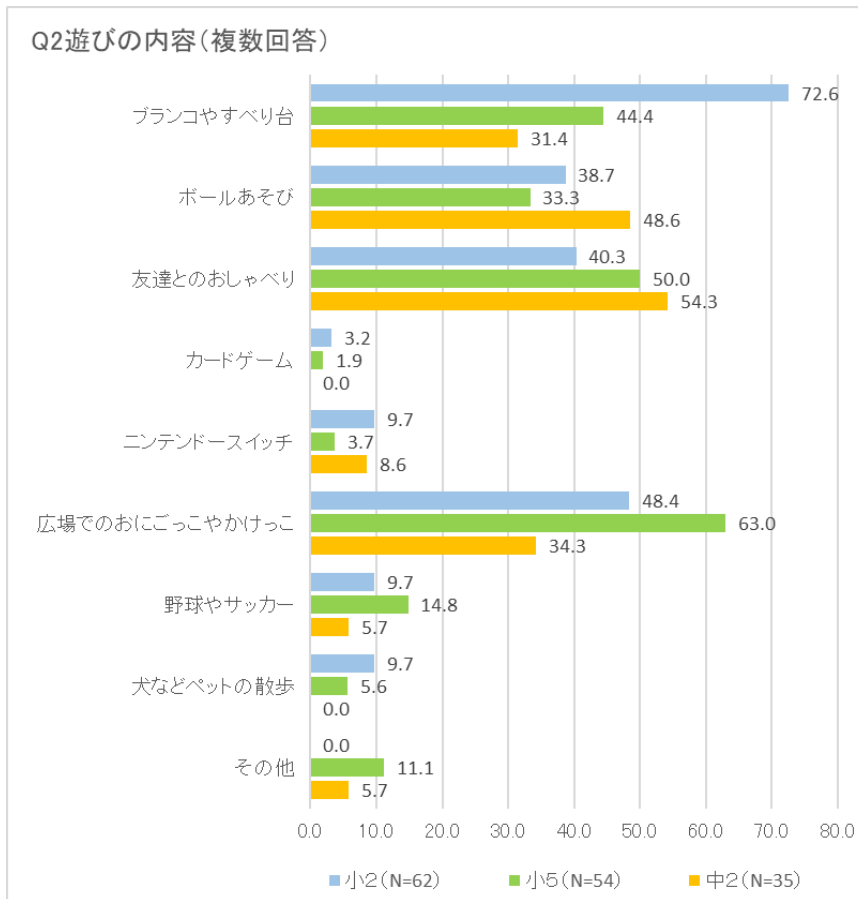
Q1. あなたがよく行く公園の名前を教えてください。【人】

よく行く公園	小2	小5	中2	総数
茨田公園	0	1	0	1
東打越公園	16	4	0	20
柳町公園	0	2	0	2
北打越公園	5	18	3	26
下三ツ島公園	16	12	6	34
弁天池公園	0	1	0	1
上三ツ島公園	1	0	0	1
北島児童遊園	7	3	0	10
松本公園	0	2	0	2
門真南公園	1	2	9	12
東田町公園	5	2	7	14
北島東町公園	0	0	3	3
五月田町中央公園	6	2	0	8
三ツ島北児童遊園	3	4	0	7

【学年別上位3公園】

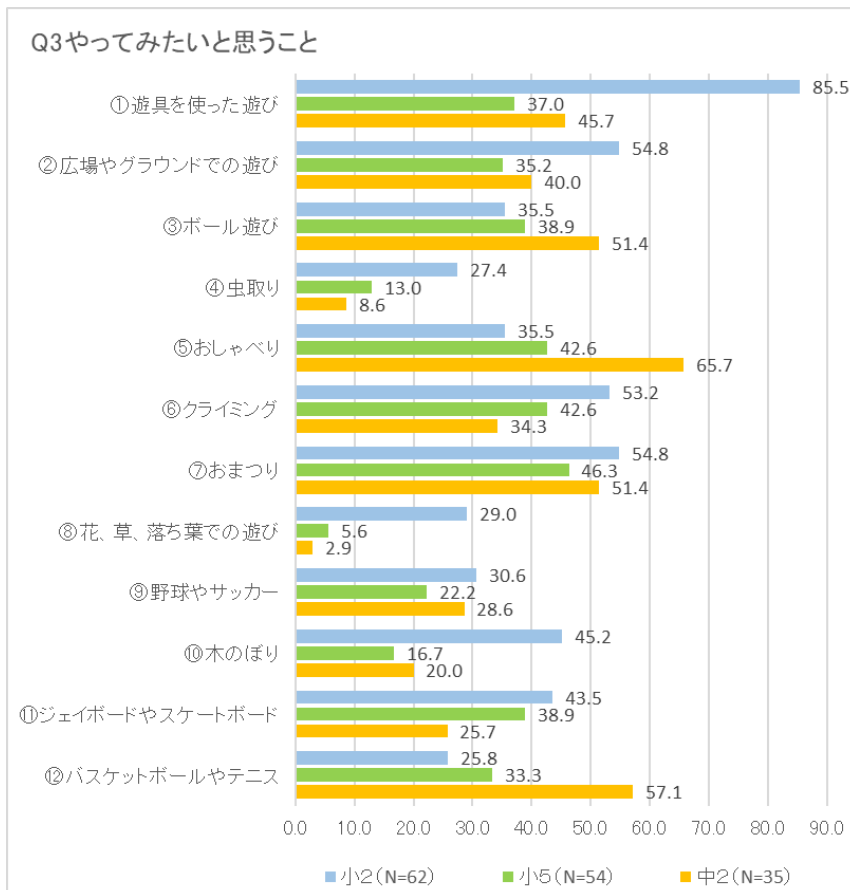
- 小学2年生：東打越公園、下三ツ島公園、北島児童遊園
- 小学5年生：北打越公園、下三ツ島公園、東打越公園、
三ツ島北児童遊園
- 中学2年生：門真南公園、東田町公園、下三ツ島公園

Q2. いつも、公園で何をしていますか？（3つまで）【%】



- ・小学2年生が回答した上位3つは、1位から順に「ブランコやすべり台 72.6%」「広場でのおにごっこやかけっこ 48.4%」「友達とおしゃべり 40.3%」であった。
- ・小学5年生が回答した上位3つは、1位から順に「広場でのおにごっこやかけっこ 63.0%」「友達とおしゃべり 50.0%」「ブランコやすべり台 44.4%」であった。
- ・中学2年生が回答した上位3つは、1位から順に「友達とおしゃべり 54.3%」「ボール遊び 48.6%」「広場でのおにごっこやかけっこ 34.3%」であった。

Q3. 公園で「やってみたい」と思うことは、どれですか？（いくつでも）【%】



- ・小学2年生が回答した上位3つは、1位から順に「遊具を使った遊び 85.5%」「広場やグラウンドでの遊び 54.8%」「おまつり 54.8%」であった。
- ・小学5年生が回答した上位3つは、1位から順に「おまつり 46.3%」「おしゃべり 42.6%」「クライミング 42.6%」であった。
- ・中学2年生が回答した上位3つは、1位から順に「おしゃべり 65.7%」「バスケットボールやテニス 57.1%」「ボール遊び 51.4%」であった。