

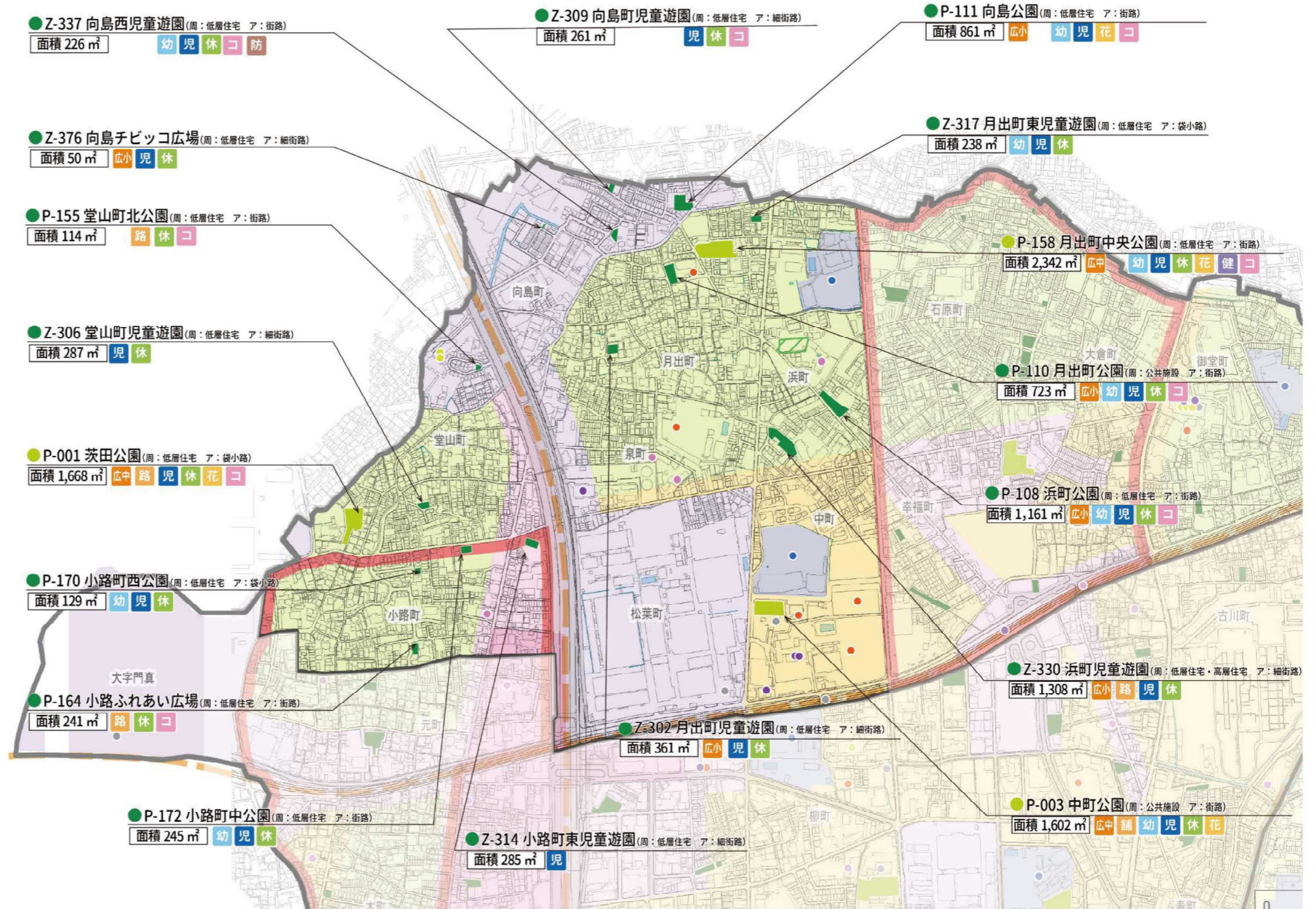
①公園の機能と周辺状況

<公園をとりまく地域の特徴>

- 京阪本線沿線は、商業地が広がり、通勤・通学や買い物など人々の往来が多いエリアとなっており、数多く存在する小さな公園では、休憩などの立ち寄り利用や通り抜け利用が多く見られます。また、住宅の建て替えが進むなど、子育て層が増加しています。
- 小さな公園の中には、遊具などの施設の老朽化や、利用ニーズとの不一致などにより、あまり利用されていない公園が複数見られます。
- 旧第一中学校跡地とその周辺エリアでは、古川橋駅前から幸福町公園にかけて、生涯学習複合施設や交流広場の整備など、新たなにぎわいと交流の拠点づくりが進められています。
- 大阪中央環状線以西は、旧集落を含む住宅地となっており、中くらいの公園である茨田公園や複数の小さな公園が分散して存在しています。住民は高齢者層が多いエリアとなっています。

<公園の立地特性と現状の機能>

- 月出町中央公園や中町公園、茨田公園、幸福町公園は多様な機能を有しており、月出町中央公園と中町公園には大きな広場が存在しています。
- 石原町や大倉町などの住宅が密集し、人口密度が高いエリアを中心に、小さな公園が数多く存在しています。
- また、これらの小さな公園の中には、石原町児童遊園と石原町3号チビッコ広場、大倉町児童遊園などのように、近接する複数の公園で遊びの機能が重複している公園が多くみられます。
- ボール遊びのできる大きな広場がある公園に限られており、地域全体を通じて、ボール遊びなどのびのびと遊べる広場の機能が限られています。



凡例(公園種別)

■ 小さな公園(1,500㎡未満)
■ 中くらいの公園(1,500㎡以上)
■ 大きな公園(8,000㎡以上)
--- 分断要素となる 鉄道、道路、河川等

凡例(施設等からみた機能)

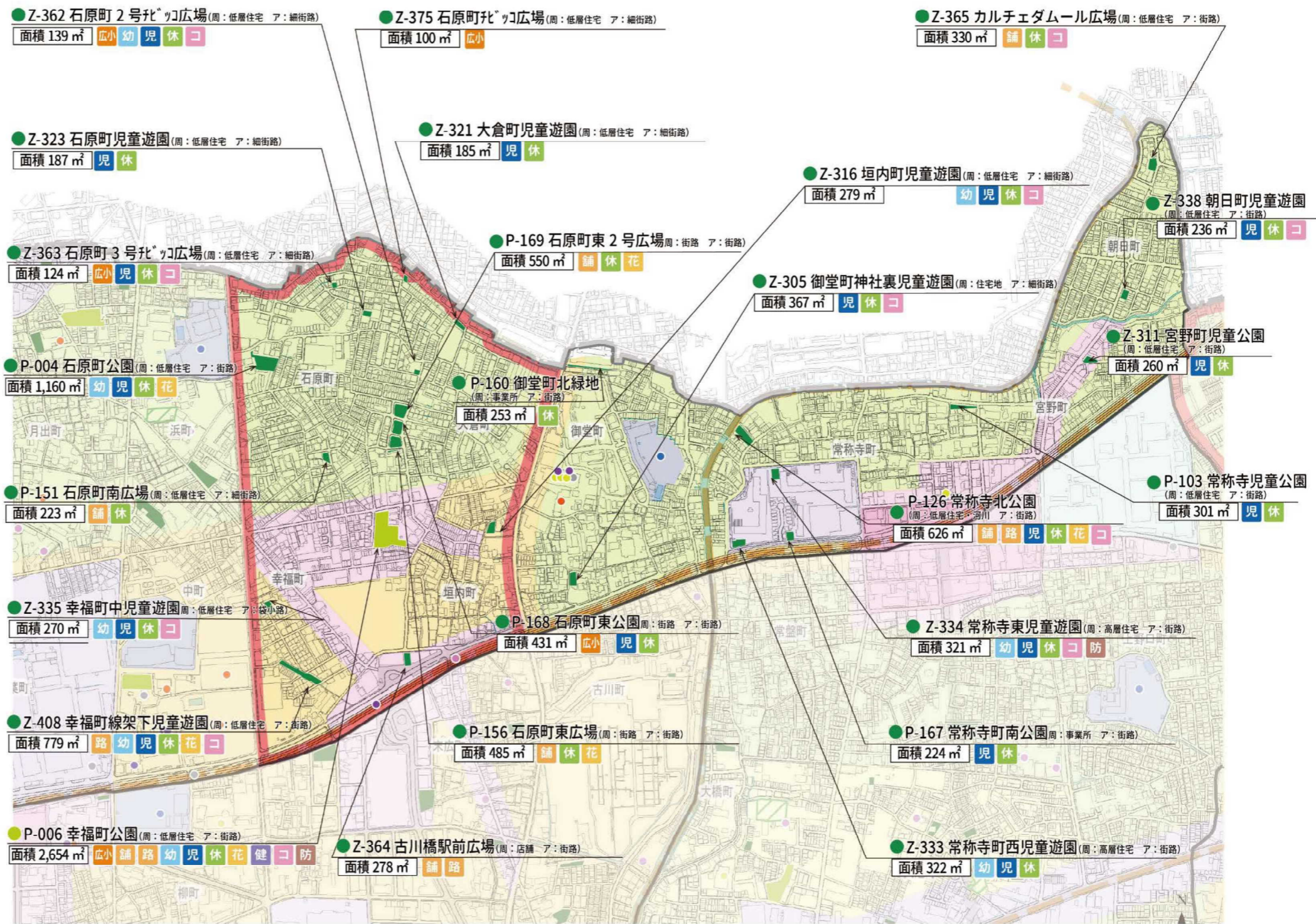
■ グラウンド	■ 幼 遊具(幼児)	■ コ 地域コミュニティ
■ 広中 遊びの広場(中)	■ 児 遊具(児童)	■ 防 防災施設
■ 広小 遊びの広場(小)	■ 休 休憩	■ 駐 駐車場
■ 舗 舗装広場	■ 健 健康	■ WC トイレ
■ 路 園路広場	■ 花 花緑	

凡例(公共公益施設)

● 市庁舎など
● 福祉施設など
● 小学校・中学校・高等学校
● 文化・福祉・スポーツなど
● その他の公共施設など
● 保育所、認定こども園、幼稚園

凡例(都市計画)

■ 商業地域	■ 第二種住居地域
■ 近隣商業地域	■ 準住居地域
■ 第一種低層住居専用地域	■ 工業地域
■ 第一種中高層住居専用地域	■ 準工業地域
■ 第一種住居地域	■ 密集市街地
■ 第二種中高層住居専用地域	■ 生産緑地地区



凡例(公園種別)

■ 小さな公園(1,500 m ² 未満)
■ 中くらいの公園(1,500 m ² 以上)
■ 大きな公園(8,000 m ² 以上)
--- 分断要素となる 鉄道、道路、河川等

凡例(施設等からみた機能)

■ グラウンド	■ 幼 遊具(幼児)	■ コ 地域コミュニティ
■ 広中 遊びの広場(中)	■ 児 遊具(児童)	■ 防 防災施設
■ 広小 遊びの広場(小)	■ 休 休憩	■ 駐 駐車場
■ 舗 舗装広場	■ 健 健康	■ WC トイレ
■ 路 園路広場	■ 花 花緑	

凡例(公共公益施設)

- 市庁舎など
- 福祉施設など
- 小学校・中学校・高等学校
- 文化・福祉・スポーツなど
- その他の公共施設など
- 保育所、認定こども園、幼稚園

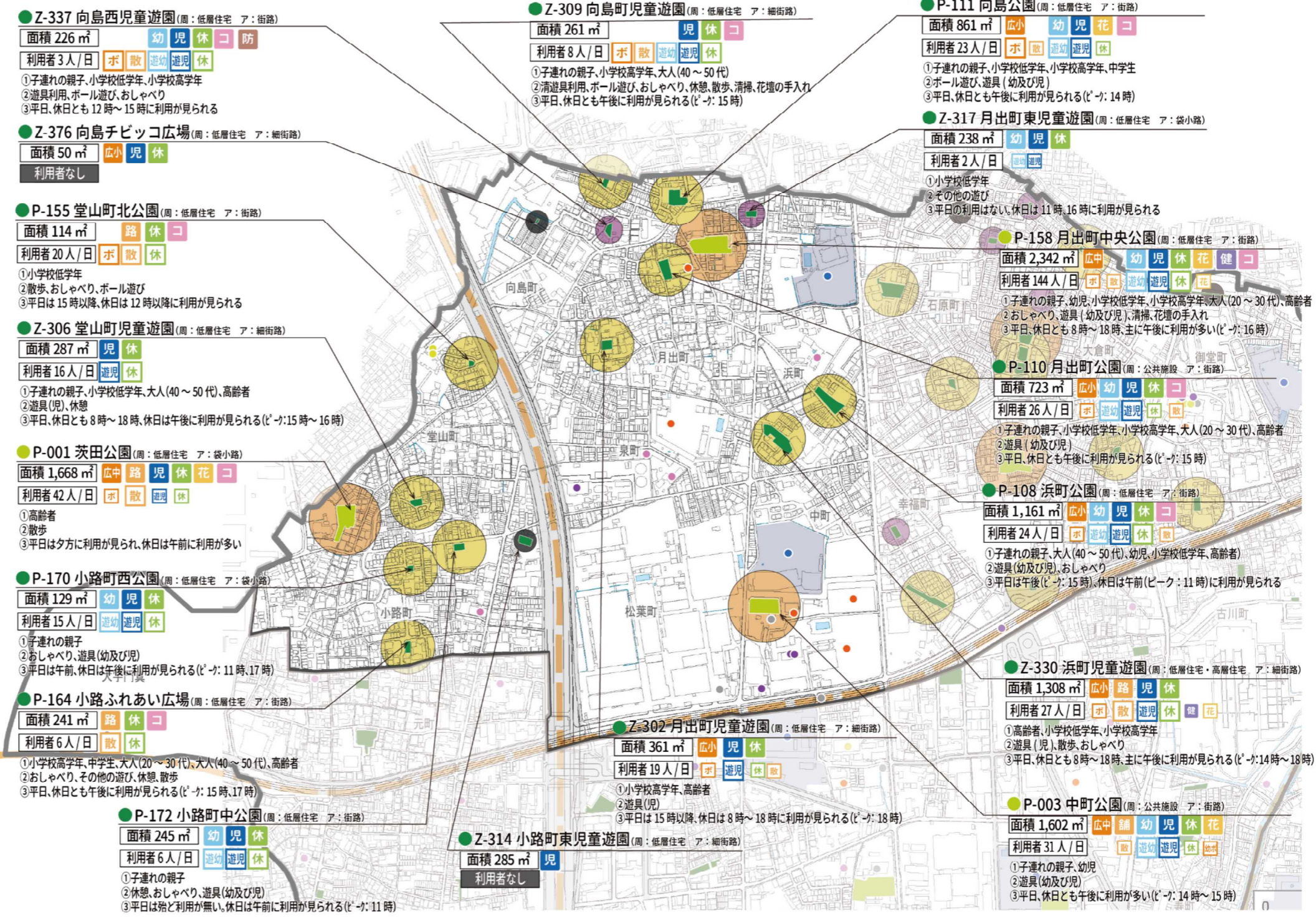
凡例(都市計画)

■ 商業地域	■ 第二種住居地域
■ 近隣商業地域	■ 準住居地域
■ 第一種低層住居専用地域	■ 工業地域
■ 第一種中高層住居専用地域	■ 準工業地域
■ 第一種住居地域	■ 密集市街地
■ 第二種中高層住居専用地域	■ 生産緑地地区

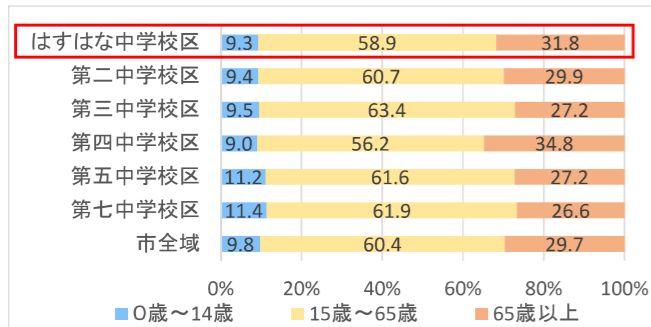
②公園の利用特性

<機能・周辺状況・利用実態からみた現状>

- 幸福町公園は、市内でも人口密度が高い地域に立地し、子連れの親子から高齢者まで多様な年齢層の利用者が訪れ、おしゃべりや休憩、散歩時の立ち寄り、遊具遊びなどに利用されています。
- 中町公園には、中くらいの広場がありますが、小学生以上のボール遊びは見られず、子連れの親子や幼児の遊具遊びが中心となっています。
- 月出町中央公園は、幼児や児童向けの遊具のほか、健康遊具もあり、さらに広場を有しており、ボール遊びも含む多様な利用が見られます。
- 茨田公園は、中くらいの広場や児童向けの遊具などがありますが、高齢者の散歩利用が中心となっており、子どもの遊び場としての利用はあまりみられません。
- 石原町や大倉町では、石原町3号チビッコ広場や石原町児童遊園、大倉町児童遊園などのように、児童の遊具が整備されているにもかかわらず、子ども達の遊び場として利用されていない公園が数多く見られます。
- 堂山町北公園や向島西児童遊園、向島町児童遊園、垣内町児童遊園などのように、300㎡未満の特に小さな公園であるにもかかわらず、ボール遊びの利用がみられる公園がいくつか存在します。
- 石原町3号チビッコ広場や向島チビッコ広場など、利用者がほとんど見られない公園の中には、3方向を住宅に囲まれていてのびのびと遊びづらい公園や、袋小路に位置しアクセスしにくい公園が見られます。



<年齢3区分人口割合>



● 65歳以上の人口割合が高い。

凡例(公園種別)

- 小さな公園(1,500㎡未満)
- 中くらいの公園(1,500㎡以上)
- 大きな公園(8,000㎡以上)

凡例(利用特性)

- 公園面積 → 面積 1,000㎡
- 1日当り利用者数 → 利用者数 100人/日
- 隣接環境 → 隣接環境
- アクセシビリティ → アクセシビリティ
- 施設等からみた機能 → 施設等からみた機能
- 利用内容(大: 主な利用、小: その他の利用) → 利用内容(大: 主な利用、小: その他の利用)
- ①子連れの親子、幼児、高齢者、20代～30代 → 主な利用者層
- ②遊具利用、休憩、おしゃべり → 主な利用内容
- ③平日、休日とも夕方 → 主な利用時間帯

凡例(利用内容)

- 球 球技
- ボ ボール遊び
- 幼 幼児のボール遊び
- イ イベント
- 散 散歩・ウチガ
- 通 通り抜け
- 遊 遊具遊び(幼児)
- 遊 遊具遊び(児童)
- 休 休憩
- 健 健康づくり
- 花 清掃・花壇づくり
- 話 コミュニティ活動
- 飲 飲食

凡例(1日あたり利用者数)

- 30人以上
- 5人から29人
- 1人から4人
- 利用者なし

● Z-362 石原町2号北ノコ広場 (周: 低層住宅 ア: 細街路)

面積 139㎡ 広小 幼 児 休 休
利用者 5人/日 休 休 休
①子連れの親子、小学校低学年、小学校高学年、大人(20~30代)、大人(40~50代)、高齢者
②休憩
③平日、休日とも午後に見られる(ビ-): 平日 15時

● Z-323 石原町児童遊園 (周: 低層住宅 ア: 細街路)

面積 187㎡ 児 休
利用者 2人/日 散
①高齢者、大人(40~50代)
②散歩
③平日は17時、休日は10時に利用が見られる

● Z-363 石原町3号北ノコ広場 (周: 低層住宅 ア: 細街路)

面積 124㎡ 広小 児 休 休
利用者なし

● P-004 石原町公園 (周: 低層住宅 ア: 街路)

面積 1,160㎡ 幼 児 休 休 花
利用者 12人/日 遊 遊 遊 休 休 休 健
①大人(40~50代)、高齢者、子連れの親子、小学校低学年、小学校高学年
②おしゃべり、遊具(幼及び児)、その他の遊び、休憩、散歩、運動、ボール遊び
③休日 8時~18時(ビ-): 14時、平日はあまり利用が見られない

● P-151 石原町南広場 (周: 低層住宅 ア: 細街路)

面積 223㎡ 舗 休
利用者 7人/日 休 休
①高齢者
②休憩
③平日、休日とも12時前後、及び17時以降に見られる

● Z-335 幸福町中児童遊園 (周: 低層住宅 ア: 袋小路)

面積 270㎡ 幼 児 休 休
利用者 2人/日 遊 遊 遊 休 休
①子連れの親子
②遊具(幼及び児)、ボール遊び
③平日、休日とも14時に利用が見られる

● Z-408 幸福町線架下児童遊園 (周: 低層住宅 ア: 街路)

面積 779㎡ 路 幼 児 休 休 花
利用者 20人/日 休 休 遊 遊 遊 休 休
①子連れの親子、高齢者
②休憩、遊具(幼及び児)
③平日、休日とも10時~18時、主に午後に見られる(ビ-): 17時

● P-006 幸福町公園 (周: 低層住宅 ア: 街路)

面積 2,654㎡ 広小 舗 路 幼 児 休 休 花 健 休 防
利用者 137人/日 休 休 遊 遊 遊 休 休 休 休
①子連れの親子、小学校低及び高学年、高齢者
②おしゃべり、遊具利用、休憩、その他の遊び
③平日、休日とも8時~18時、主に午後に見られる(ビ-): 15時

● Z-375 石原町北ノコ広場 (周: 低層住宅 ア: 細街路)

面積 100㎡ 広小
利用者 2人/日 散
①高齢者、大人(20~30代)
②散歩
③平日、休日とも午後に見られる(ビ-): 平日 17時

● Z-321 大倉町児童遊園 (周: 低層住宅 ア: 細街路)

面積 185㎡ 児 休
利用者 21人/日 休 休 遊 遊 遊 休 休
①高齢者
②休憩
③平日、休日とも8時~18時に利用が見られる

● P-169 石原町東2号広場 (周: 街路 ア: 街路)

面積 550㎡ 舗 休 休 花
利用者 59人/日 休 休 休 休
①高齢者
②休憩
③平日、休日とも8~18時、特に8時の利用が多い

● P-160 御堂町北緑地 (周: 事業所 ア: 街路)

面積 253㎡ 休
利用者なし

● P-168 石原町東公園 (周: 街路 ア: 街路)

面積 431㎡ 広小 舗 路 幼 児 休 休
利用者 28人/日 遊 遊 遊 休 休 休
①子連れの親子、高齢者、小学校低学年、小学校高学年、大人(40~50代)
②休憩
③平日、休日とも8時~18時、主に午後に見られる(ビ-): 14時~18時

● P-156 石原町東広場 (周: 街路 ア: 街路)

面積 485㎡ 舗 休 休 花
利用者 22人/日 休 休
①高齢者
②休憩
③平日、休日とも8時~18時、主に午後に見られる(ビ-): 17時

● Z-364 古川橋駅前広場 (周: 店舗 ア: 街路)

面積 278㎡ 舗 路
利用者 10人/日 休 休 休
①子連れの親子、高校・大学生、大人(20~30代)、大人(40~50代)、高齢者
②散歩、おしゃべり
③平日、休日とも15時までの利用が見られる

● Z-365 カルチエダムール広場 (周: 低層住宅 ア: 街路)

面積 330㎡ 舗 休 休
利用者 12人/日 休 休 休
①大人(20~30代)、高齢者、子連れの親子、幼児
②休憩
③平日、休日とも10時~18時、主に午後に見られる(ビ-): 11時、16時

● Z-316 垣内町児童遊園 (周: 低層住宅 ア: 細街路)

面積 279㎡
利用者 9人/日 休 休 遊 遊 遊 休 休 休 花
①高齢者、大人(40~50代)、小学校高学年
②遊具(幼及び児)、ボール遊び、休憩、散歩、運動、飲食、清掃、花壇の手入れ
③平日は9時~18時、休日は9時及び17時に利用が見られる

● Z-305 御堂町神社裏児童遊園 (周: 住宅地 ア: 細街路)

面積 367㎡ 児 休 休
利用者 9人/日 遊 休 休
①小学校高学年
②遊具(児)
③平日は9時前後の利用が見られ、休日は午後に見られる(ビ-): 15時~17時

● Z-338 朝日町児童遊園 (周: 低層住宅 ア: 街路)

面積 236㎡ 児 休 休
利用者 21人/日 遊 遊 遊 休 休 休 休
①高齢者、小学校低学年、大人(20~30代)
②休憩
③平日、休日とも8時~18時に利用が見られる(ビ-): 11時、14時

● Z-311 宮野町児童公園 (周: 低層住宅 ア: 街路)

面積 260㎡ 児 休 休
利用者 19人/日 遊 休 休 休 休
①子連れの親子、幼児、小学校低学年、大人(20~30代)、高齢者
②遊具(児)、休憩
③平日は8時~15時、休日は9時~18時に利用が見られる

● P-103 常称寺児童公園 (周: 低層住宅 ア: 街路)

面積 301㎡ 児 休 休
利用者 12人/日 遊 休 休 休
①高齢者、大人(20~30代)、子連れの親子、小学校低学年
②遊具(児)、休憩
③平日、休日とも10時~18時に利用が見られる(ビ-): 11時、14時

● P-126 常称寺北公園 (周: 低層住宅 ア: 街路)

面積 626㎡ 舗 路 幼 児 休 休 花 休
利用者 24人/日 遊 遊 遊 休 休 休 休
①子連れの親子、小学校低学年、大人(20~30代)
②遊具(児)、おしゃべり
③平日、休日とも午後に見られる(ビ-): 16時~17時

● Z-334 常称寺東児童遊園 (周: 高層住宅 ア: 街路)

面積 321㎡ 幼 児 休 休 休 防
利用者 23人/日 遊 遊 遊 休 休 休 休
①: 高齢者、小学校低学年、大人(20~30代)
②休憩
③平日、休日とも8時~18時、主に午後に見られる(ビ-): 11時、15時

● P-167 常称寺町南公園 (周: 事業所 ア: 街路)

面積 224㎡ 児 休 休
利用者 16人/日 遊 休 休 休 休
①子連れの親子、幼児、小学校低学年、大人(20~30代)、大人(40~50代)、高齢者
②遊具(児)、休憩
③平日、休日とも8時~18時、主に午後に見られる(ビ-): 15時

● Z-333 常称寺町西児童遊園 (周: 高層住宅 ア: 街路)

面積 322㎡ 幼 児 休 休
利用者 37人/日 遊 遊 遊 休 休 休 休
①子連れの親子、小学校低学年、大人(20~30代)
②遊具(幼及び児)、休憩
③平日、休日とも8時~18時、主に午後に見られる(ビ-): 17時

凡例(公園種別)

- 小さな公園(1,500㎡未満)
- 中くらいの公園(1,500㎡以上)
- 大きな公園(8,000㎡以上)

分断要素となる
鉄道、道路、河川等

凡例(利用特性)

公園番号/公園名

隣接環境
アクセシビリティ

P-000 公園名 (周: 空地 ア: 幹線道路)

面積 1,000㎡ 広小 舗 路 幼 児 休 休

1日当り利用者数 → 利用者数 100人/日 休 休 遊 遊 遊 休 休

施設等からみた機能

利用内容(大: 主な利用、小: その他の利用)

- ①子連れの親子、幼児、高齢者、20代~30代 ← 主な利用者層
- ②遊具利用、休憩、おしゃべり ← 主な利用内容
- ③平日、休日とも夕方 ← 主な利用時間帯

凡例(利用内容)

- 球 球技
- ポ ボール遊び
- 幼ポ 幼児のボール遊び
- イベ イベント
- 散 散歩・ウイキング
- 通 通り抜け
- 遊 遊具遊び(幼児)
- 遊 遊具遊び(児童)
- 遊 遊具遊び(児童)
- 休 休憩
- 健 健康づくり
- 花 清掃・花壇づくり
- 活 コミュニティ活動
- 休 休憩
- 飲 飲食

凡例(1日あたり利用者数)

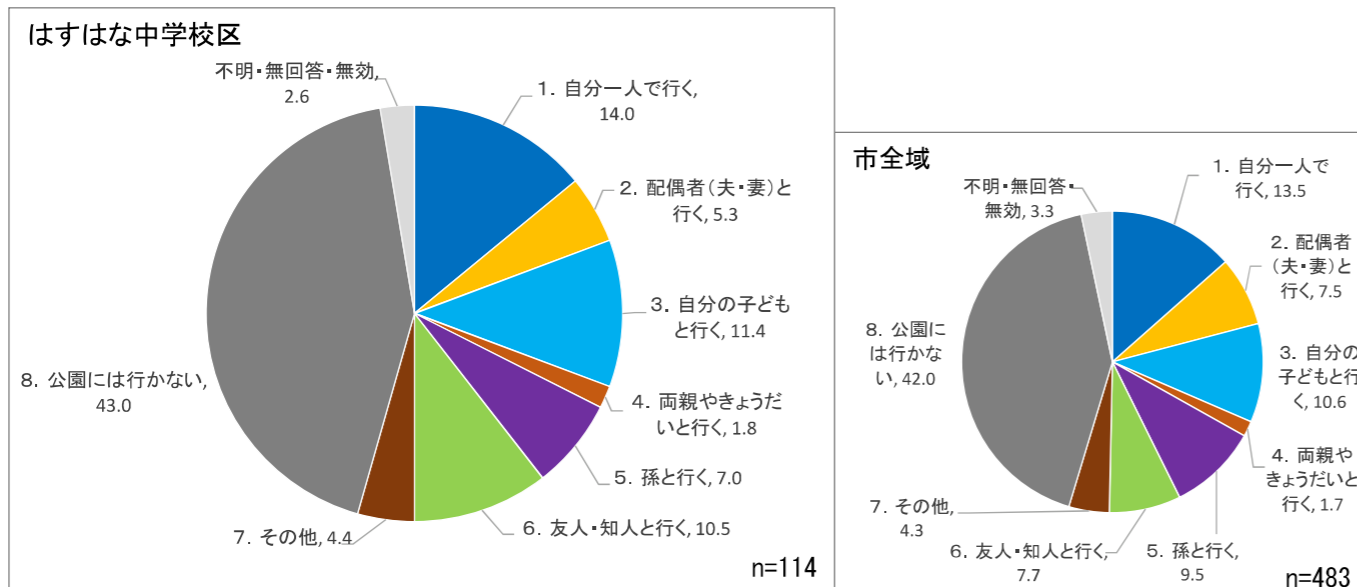
- 30人以上
- 5人から29人
- 1人から4人
- 利用者なし

<③-1.市民アンケート結果>

○アンケート分析対象:市全域(N=483)のうち、はすはな中学校区にお住まいの回答者(n=114※1)

※1 お住まいがはすはな中学校区の回答者数 114 人

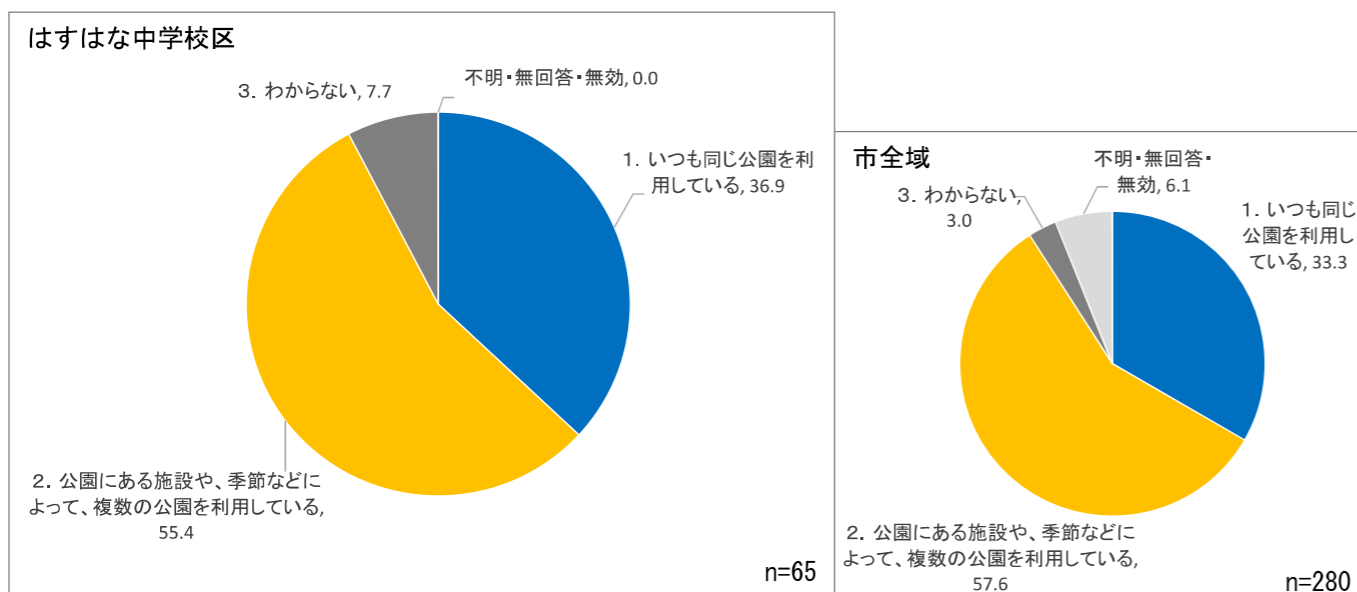
■あなたは普段、だれと公園へ行きますか？ (はすはな中学校区 n=114※1)



○概ね市域全体の結果と同様の傾向となっている。
○「自分の子供と行く」は市全域と比較して同程度、「孫と行く」はやや低い。

■あなたは普段、同じ公園を利用していますか、それとも色々な公園を利用していますか？ (n=65※2)

※2 「公園へ行く」と回答した人数 65 人



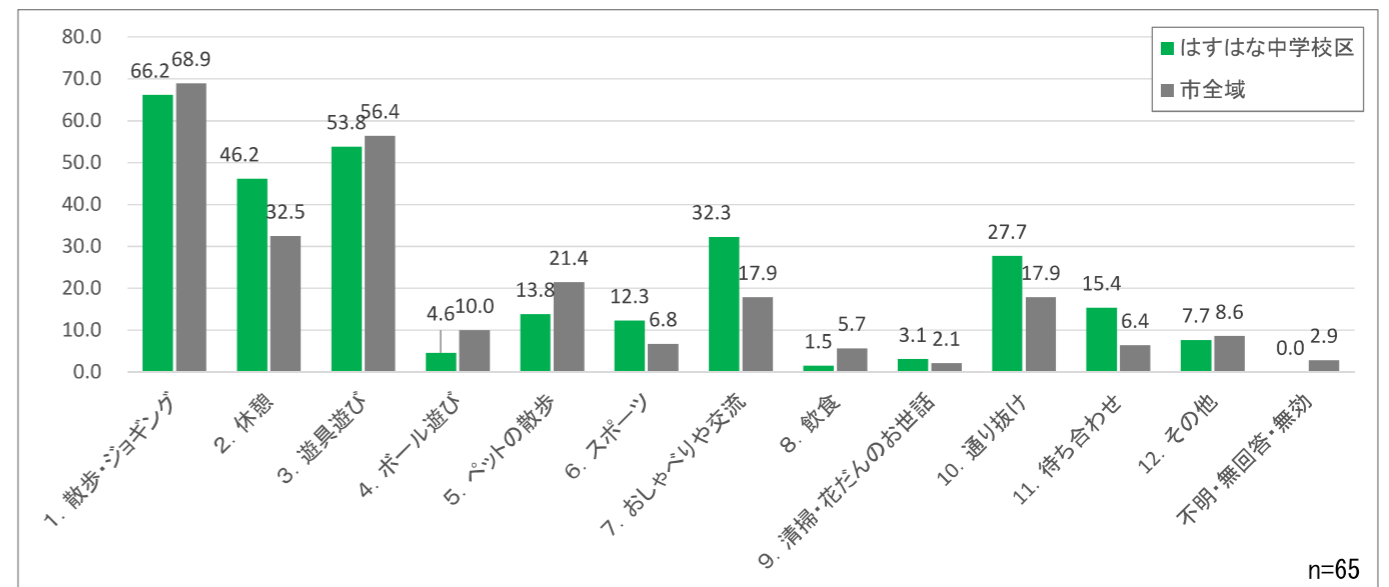
○概ね市域全体の結果と同様の傾向となっている。

■あなたがよく利用する 門真市内 の公園はどこですか？ (3つまで) (n=65※2) (■は地域外の公園を示す)

公園名	回答数	公園名	回答数	公園名	回答数
幸福町公園	17	石原町東広場	3	末広町北公園	1
月出町中央公園	10	常称寺児童公園	2	上島町児童遊園	1
中町公園	9	月出町児童遊園	2	門真南公園	1
浜町児童遊園	5	向島公園	2	小路町中公園	1
石原町東公園	5	柳町公園	2	垣内町児童遊園	1
弁天池公園	5	御堂町神社裏児童遊園	2	常称寺北公園	1
常称寺東児童遊園	4	宮野町児童公園	2	小路ふれあい広場	1
常称寺北公園	4	北島東公園	1	石原町公園	1
朝日町児童遊園	4	幸福町中児童遊園	1	常称寺町南公園	1
宮野町児童公園	4	元町中央公園	1	朝日町児童遊園	1
月出町公園	4	石原町児童遊園	1	小路ふれあい広場	1
常称寺東児童遊園	4	末広町北公園	1		
石原町公園	3	小路町西公園	1		
常称寺町西児童遊園	3	元町中央公園	1	全公園	106

○地域外の公園を含め、39公園の回答があった。
○地域内では、幸福町公園がよく利用されている。
○地域外では、弁天池公園、柳町公園、北島東公園が利用されている。

■公園に行く目的は何ですか？ (複数回答可) (n=33※2)



○市全域と比較して、「休憩」や「おしゃべりや交流」「通り抜け」の割合が高く、立ち寄り型の利用が多いことがうかがえる。

■自由記述 (主な意見の抜粋)

内容	自由記述(一部抜粋)
子どもの公園利用	公園が年配のかた向けに考えられることが多く、子どもにとってのびのびできない現状があります。 月出町中央公園をボランティアで手入れをされている方がおられるので、子ども達が安心して遊んでいます。
小さな公園の方向性	小さくてもよいので、1つでも多くの公園をつかってほしいです。散歩などできるコースなどを作ってほしいです。 小さい公園をなくして、その周辺近くに広い公園をつくり、誰でも行ける様な清潔な公園が良いと思います。
公園利用の課題	公園内にベンチが比較的小さいように思える。 遊具を魅力的なものにしてほしい。

＜③-2.市民アンケート結果＞

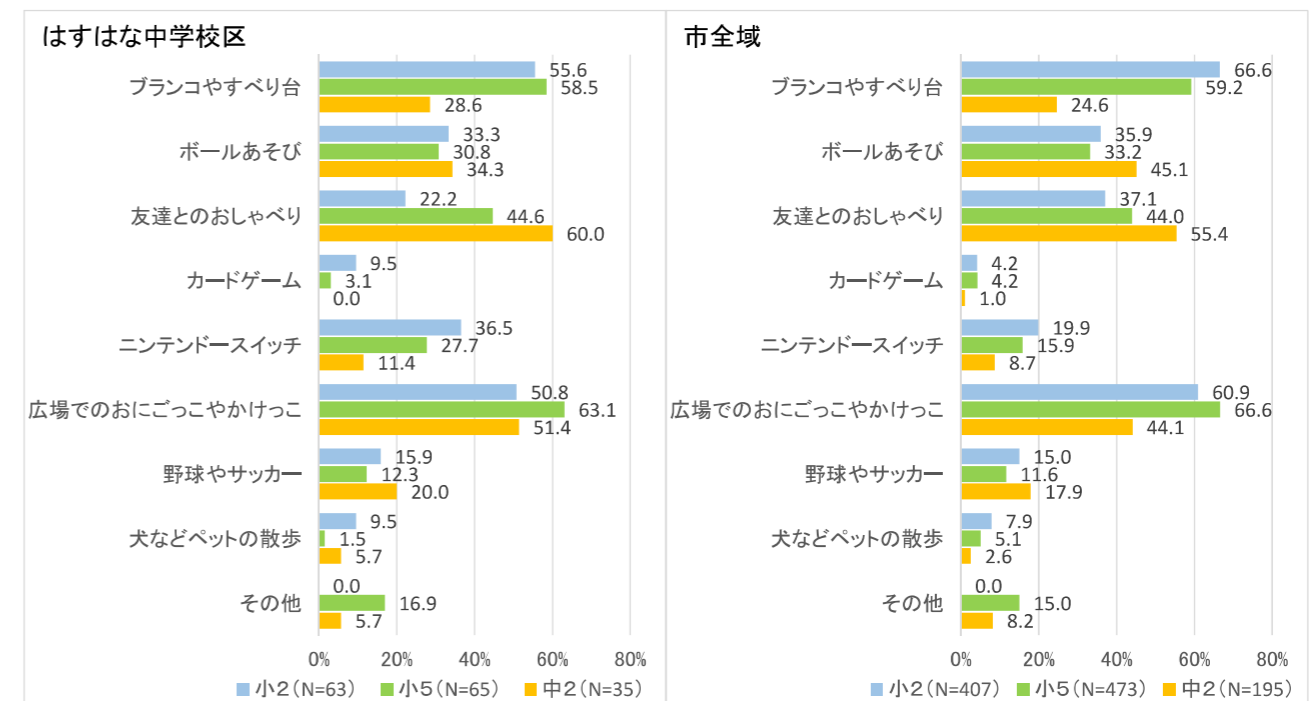
- アンケート対象：門真みらい小学校、古川橋小学校、はすはな中学校
- 回答者属性及び回答者数：小2(63人)、小5(35人)、中2(35人)、総数(163人)

■あなたがよく行く公園の名前を教えてください。【人】

よく行く公園	小2	小5	中2	総数
よく行く公園				
茨田公園	0	1	0	1
中町公園	0	3	6	9
石原町公園	1	0	0	1
幸福町公園	18	26	2	46
柳町公園	1	1	0	2
浜町公園	1	2	0	3
月出町公園	2	1	1	4
常称寺北公園	8	6	0	14
元町中央公園	0	1	0	1
月出町中央公園	7	12	15	34
石原町東公園	0	1	0	1
元町児童遊園	1	2	0	3
月出町児童遊園	3	1	0	4
堂山町児童遊園	2	1	0	3
宮野町児童公園	0	0	1	1
大倉町児童遊園	0	0	1	1
浜町児童遊園	1	0	2	3
常称寺町西児童遊園	1	0	0	1
常称寺東児童遊園	2	0	0	2
朝日町児童遊園	0	3	0	3

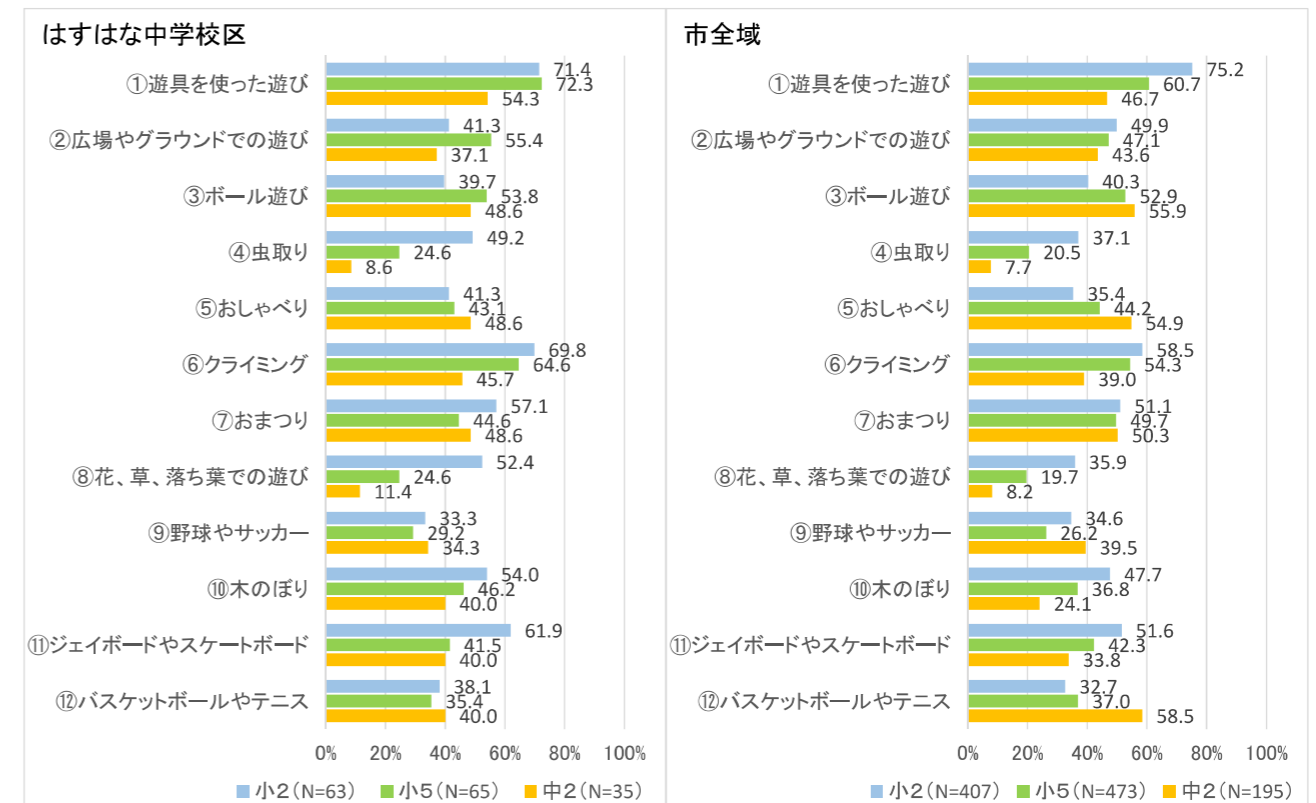
- 年齢層に関係なく、幸福町公園、月出町中央公園がよく利用されている。
- 常称寺北公園は、小学生によく利用されている。
- 中町公園は、中学生によく利用されている。

■いつも、公園で何をして遊んでいますか？（3つまで）【%】



○小学生の「ブランコやすべり台」「広場でのおにごっこやかけっこ」が、市全域と比較して割合が低く、「ニンテンドースイッチ」がやや高い。

■公園で「やってみたい」と思うことは、どれですか？（いくつでも）【%】



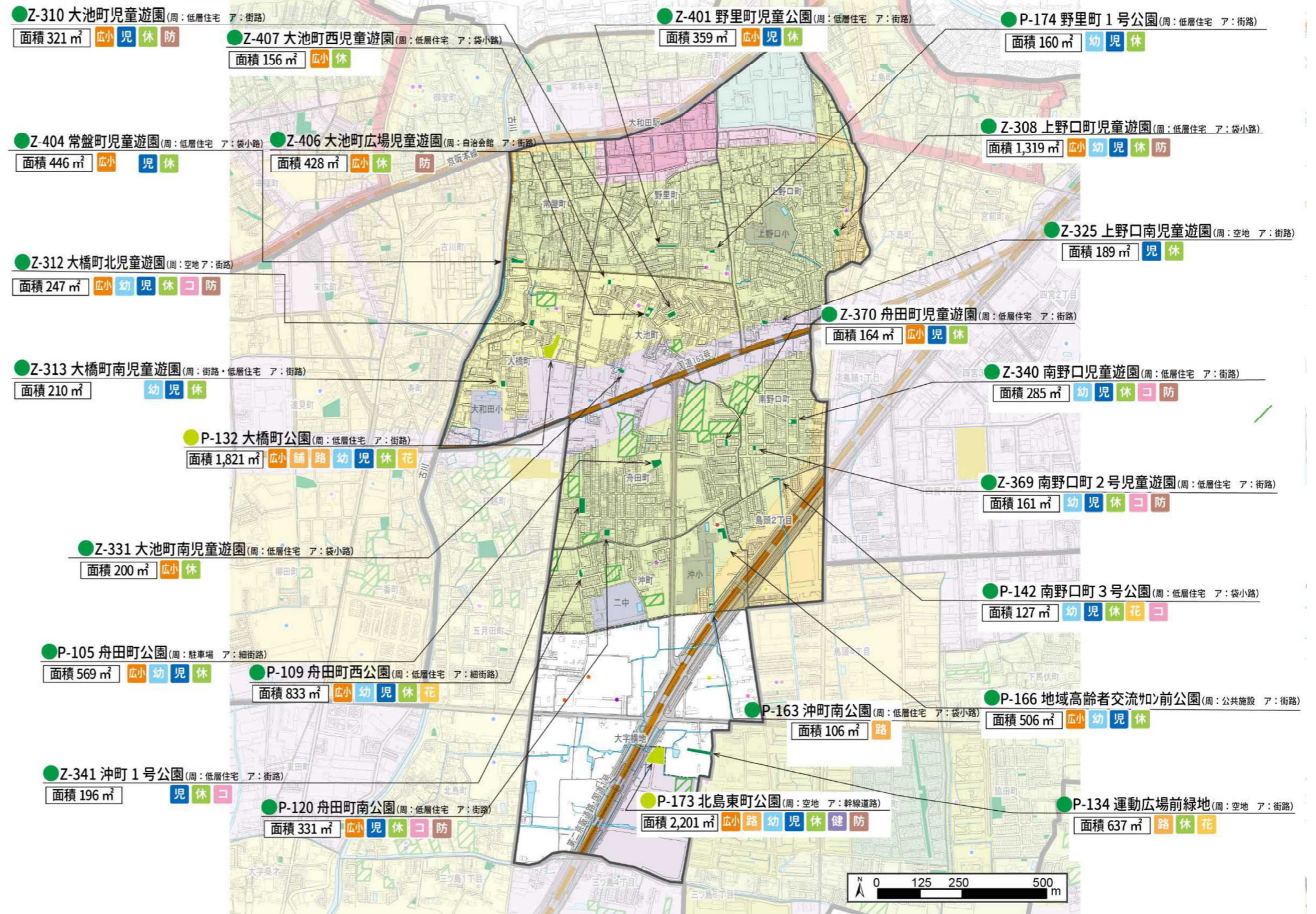
○小学校2年生の「クライミング」「花、草、落ち葉での遊び」「ジェイボードやスケートボード」などが、市全域と比較して割合が高い。
 ○小学5年生の「遊具を使った遊び」「広場やグラウンドでの遊び」「クライミング」など、体を動かす遊びが、市全域と比較して割合が高い。

<公園をとりまく地域の特徴>

- 地域内には、大きな公園やのびのびとボール遊びができるような広場をもつ公園がありませんが、多様な機能をもつ中くらいの公園が2箇所あります。
- 大和田駅周辺の商業地や旧集落を含む住宅地が広がる京阪本線沿線のエリアには公園がほとんど存在しません。
- 国道163号以南は、昭和50年代以降の宅地開発とともに小さな公園が多数整備され、同じような規模・機能分散して存在しています。
- 第二京阪沿道のエリアは、市街化調整区域内に広がりのある農地が残るとともに、事業用地等としての開発が進む中で、北島東町公園が整備されています。

<公園の立地特性と現状の機能>

- 大橋町公園や北島東町公園は、多様な機能を有していますが、大きな広場はありません。
- 小さな公園は、地域全域の住宅地に立地していますが、常盤町や野里町、上野口町といった京阪本線沿線は公園がほとんど存在しないエリアとなっています。
- 野里町と大池町では、野里町児童遊園、野里町1号公園、大池町児童遊園、大池町西児童遊園、大池町広場児童遊園など、複数の公園が近接して存在していますが、幼児の遊びの機能が無いなど、機能が限定されています。
- 南野口町では、舟田町児童遊園、南野口児童遊園、南野口町2号児童遊園、南野口町3号児童公園などで遊びの機能が重複しています。
- 北島東町公園は、子連れ親子や高齢者を中心に多くの人に利用されており、防災の機能も有しています。また、公園区域の拡張が予定されています。



凡例(公園種別)

■ 小さな公園(1,500㎡未満)
■ 中くらいの公園(1,500㎡以上)
■ 大きな公園(8,000㎡以上)
--- 分断要素となる 鉄道、道路、河川等

凡例(施設等からみた機能)

■ グラウンド	■ 幼 遊具(幼児)	■ コ 地域コミュニティ
■ 広中 遊びの広場(中)	■ 児 遊具(児童)	■ 防 防災施設
■ 広小 遊びの広場(小)	■ 休 休憩	■ 駐 駐車場
■ 舗 舗装広場	■ 健 健康	■ WC トイレ
■ 路 園路広場	■ 花 花緑	

凡例(公共公益施設)

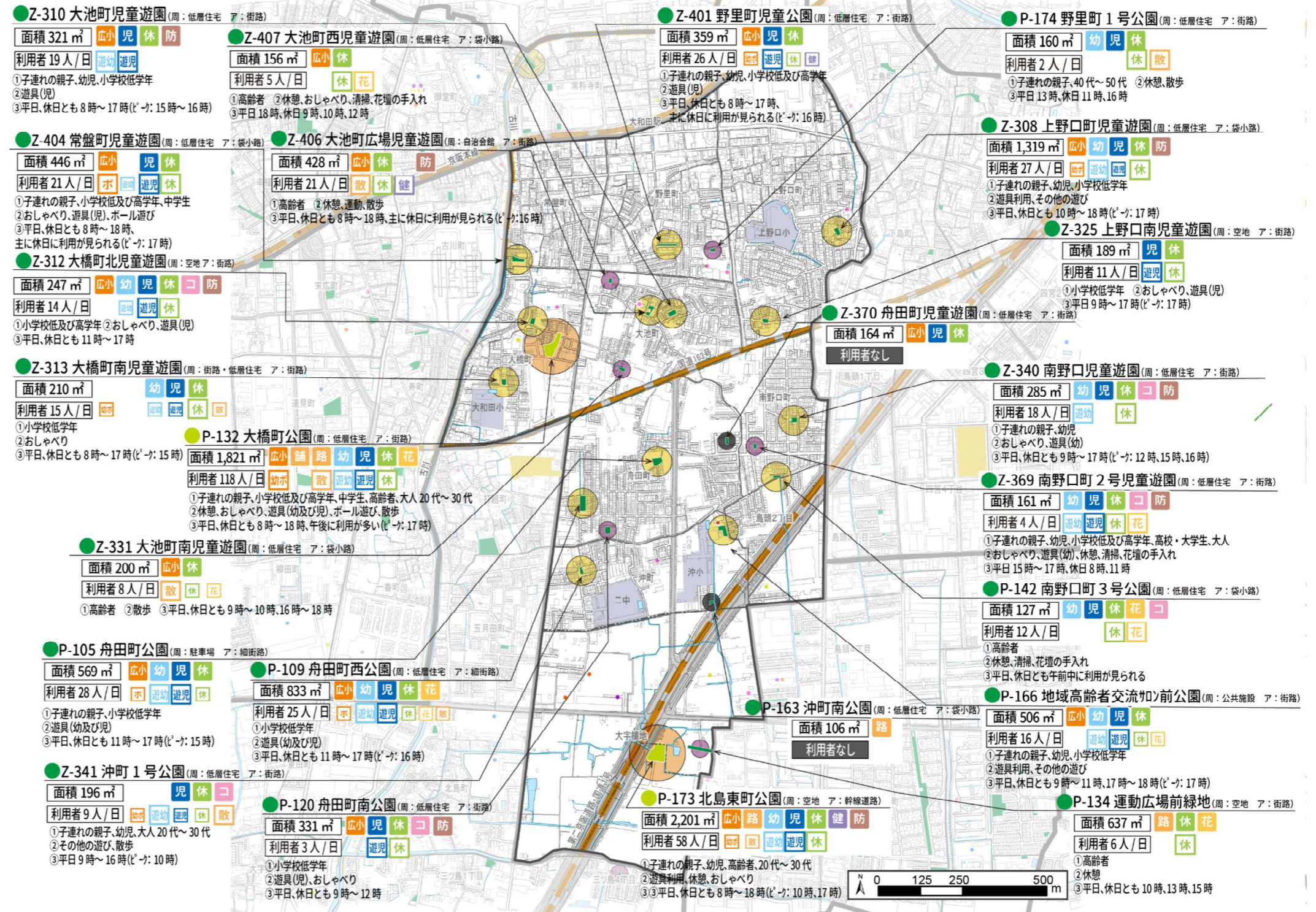
● 市庁舎など
● 福祉施設など
● 小学校・中学校・高等学校
● 文化・福祉・スポーツなど
● その他の公共施設など
● 保育所、認定こども園、幼稚園

凡例(都市計画)

■ 商業地域	■ 第二種住居地域
■ 近隣商業地域	■ 準住居地域
■ 第一種低層住居専用地域	■ 工業地域
■ 第一種中高層住居専用地域	■ 準工業地域
■ 第一種住居地域	■ 密集市街地
■ 第二種中高層住居専用地域	■ 生産緑地地区

<機能・周辺状況・利用実態からみた現状>

- 大橋町公園は、市内でも比較的人口密度が高い地域に立地しており、子連れ親子から高齢者まで多様な年齢層の利用者が訪れ、休憩やおしゃべり、遊具遊び、幼児のボール遊び、その他の遊び、散歩など様々な利用がなされています。
- 北島東町公園は、人口密度が低い工業地に立地していますが、子連れの親子や高齢者を中心に多くの利用者が訪れ、休憩やおしゃべり、遊具遊びなどに利用されています。
- 舟田町公園や舟田町西公園では、主に子連れ親子や小学校低学年の遊具遊びや広場遊び、休憩など、公園の機能に応じた利用がなされています。
- 南野口町では、南野口3号公園などのように、児童用の遊具が整備されているにもかかわらず、高齢者人口の割合が高い地区に立地していることなどもあり、小学生低学年や高学年の利用が少ない公園が近接して複数みられます。
- 野里町や大池町では、大池町児童遊園などのように、児童向けの遊具や小さな広場が整備されていないにもかかわらず、子連れや孫連れでよく利用されている公園が近接して複数みられます。
- 沖町南公園や舟田町児童遊園など、利用者がほとんど見られない公園の中には、3方向を住宅に囲まれていたり、袋小路に位置しアクセスしづらい公園が見られます。



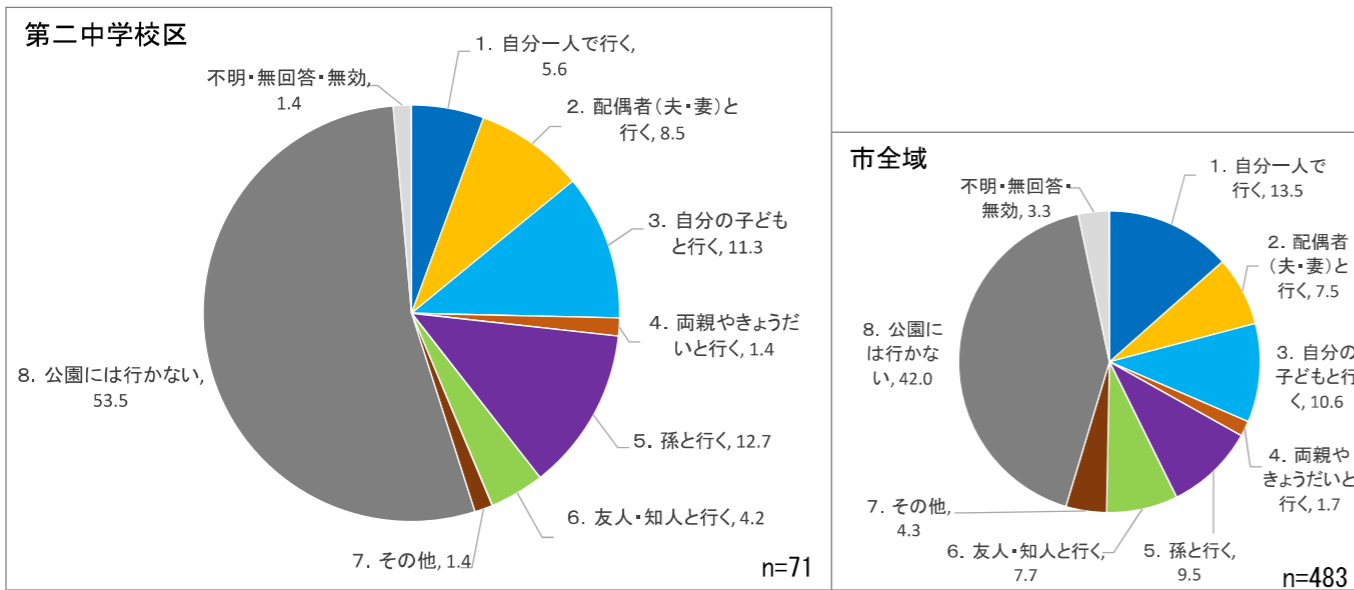
<p>凡例(公園種別)</p> <ul style="list-style-type: none"> ■ 小さな公園(1,500 m²未満) ■ 中くらいの公園(1,500 m²以上) ■ 大きな公園(8,000 m²以上) <p>--- 分断要素となる 鉄道、道路、河川等</p>	<p>凡例(利用特性)</p> <p>公園番号/公園名 P-000 公園名(周:空地 ア:幹線道路)</p> <p>隣接環境 アクセシビリティ</p> <p>公園面積 → 面積 1,000 m² 広小 路 幼 児 休 花 ← 施設等からみた機能</p> <p>1日当り利用者数 → 利用者数 100 人/日 幼 小 路 幼 児 休 花 ← 利用内容(大:主な利用、小:その他の利用)</p> <p>①子連れの親子、幼児、高齢者、20代~30代 ← 主な利用者層</p> <p>②遊具利用、休憩、おしゃべり ← 主な利用内容</p> <p>③平日、休日とも夕方 ← 主な利用時間帯</p>	<p>凡例(利用内容)</p> <ul style="list-style-type: none"> 球 球技 ポ ボール遊び 幼 幼児のボール遊び イ イベント 散 散歩・カキガ 通 通り抜け 遊 遊具遊び(幼児) 遊 遊具遊び(児童) 休 休憩 健 健康づくり 花 清掃・花壇づくり 活 コミュニティ活動 飲 飲食 	<p>凡例(1日あたり利用者数)</p> <ul style="list-style-type: none"> ● 30人以上 ● 5人から29人 ● 1人から4人 ● 利用者なし
--	---	---	---

<③-1.市民アンケート結果>

○アンケート分析対象:市全域(N=483)のうち、第二中学校区にお住まいの回答者(n=71※1)

※1 お住まいが第二中学校区の回答者数 114 人

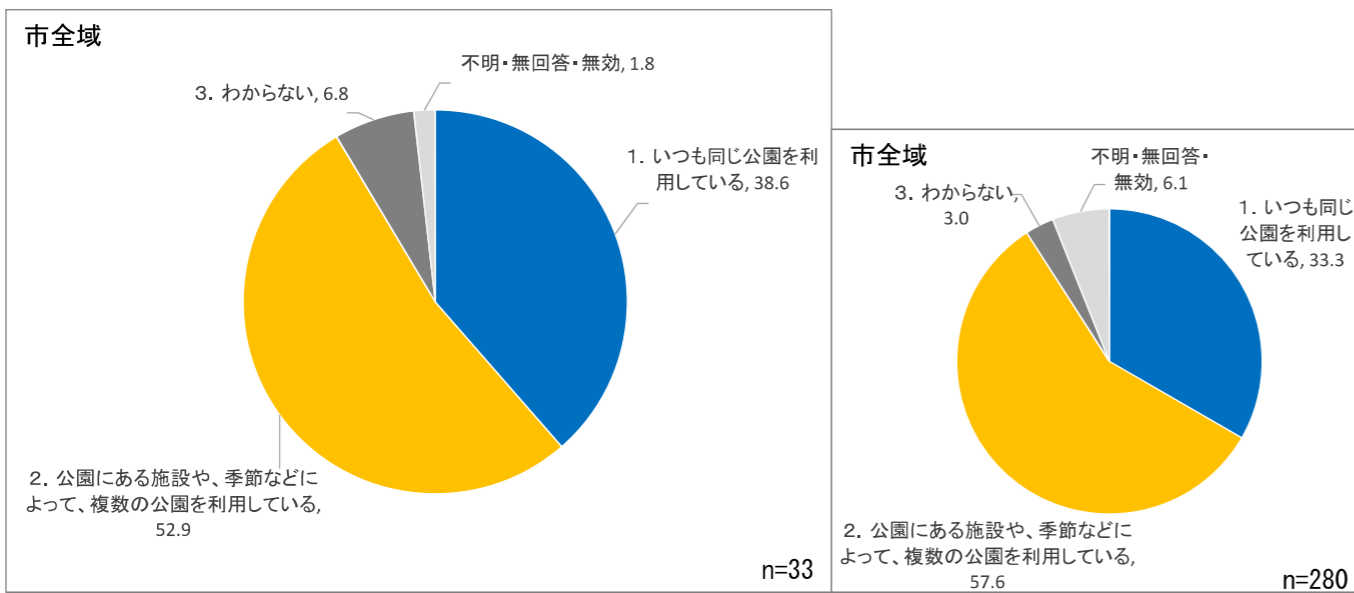
■あなたは普段、だれと公園へ行きますか？（第二中学校区 n=71※1）



○「公園には行かない」が市全域と比較して約 10%高い。
 ○「自分の子供と行く」は市全域と比較して同程度、「孫と行く」はやや高い。
 ○「一人で行く」が市全域よりも低い。

■あなたは普段、同じ公園を利用していますか、それとも色々な公園を利用していますか？（n=33※2）

※2 「公園へ行く」と回答した人数 33 人



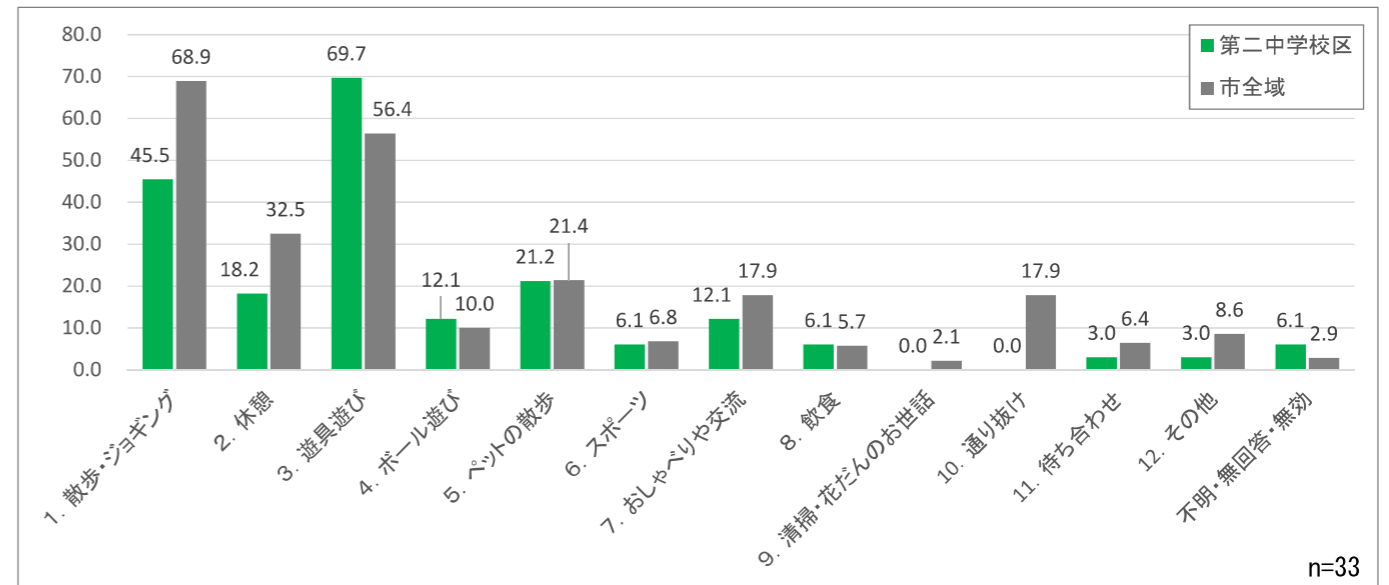
○市全域と比較して、「いつも同じ公園を利用している」人がやや多い。

■あなたがよく利用する 門真市内 の公園はどこですか？（3つまで）（n=33※2）（■は地域外の公園を示す）

公園名	回答数	公園名	回答数	公園名	回答数
弁天池公園	8	常盤町児童遊園	2	末広町西公園	1
北打越公園	4	大池町児童遊園	2	サン・ジョゼ広場	1
舟田町公園	4	地域高齢者交流のり前公園	1	上野口南児童遊園	1
北島東町公園	2	末広町北公園	1	寿町児童遊園	1
大橋町公園	2	東打越公園	1	大池町南児童遊園	1
野里町児童公園	2	門真南公園	1	上野口町児童遊園	1
大池町広場児童遊園	2	上三ツ島公園	1		
大橋町北児童遊園	2	沖町南公園	1	全公園	42

○地域外の公園を含め、24 公園の回答があった。
 ○地域内では舟田町公園がよく利用されている。
 ○地域外の公園も、弁天池公園や北打越公園がよく利用されており、そのほかにも末広町北公園や東打越公園、門真南公園など多くの公園が利用されている。

■公園に行く目的は何ですか？（複数回答可）（n=33※2）



○市全域と比較して、「散歩・ジョギング」や「休憩」の割合は低く、「遊具遊び」の割合が高い。

■自由記述（主な意見の抜粋）

内容	自由記述（一部抜粋）
子どもの公園利用	大きい子が遊び始めると小さい子が遊びにくくなるので、年齢制限を設けた遊具広場があると良いと思う。 弁天池公園はスケボー禁止だと思うが、大勢でやっているの、スケボーができる場所があればよいと思う。 子どもも大人も快適に過ごせる公園があればうれしい。 人気のある公園は、遊具が充実しています。今後は小さな公園は、乳幼児向けに・・・ 広い公園はボール遊びなどできる(小学生向け)にしていったら良いと思います。 あと、ペットが散歩できる公園、これもしっかり分けたほうが良いと思います。
小さな公園の方向性	小さな公園が多すぎる。縮小して統一してある程度の広さを確保して設備の充実を図る。 公園としての場所ではなくても緑がきれいに植栽されていると、憩いの場所になるのではないかと。
公園利用の課題	各公園防犯カメラをつけてほしいと思います。 公園にはありがちな定番のすべり台、鉄棒、ジャングルジムが設置してある所が多く、独自の魅力的な公園が無い。 色々な年齢層が楽しめる公園が良い。門真市では画期的な公園作りを進めたらどうでしょうか！

<③-2.市民アンケート結果>

○アンケート対象：上野口小学校、大和田小学校、沖小学校、第2中学校

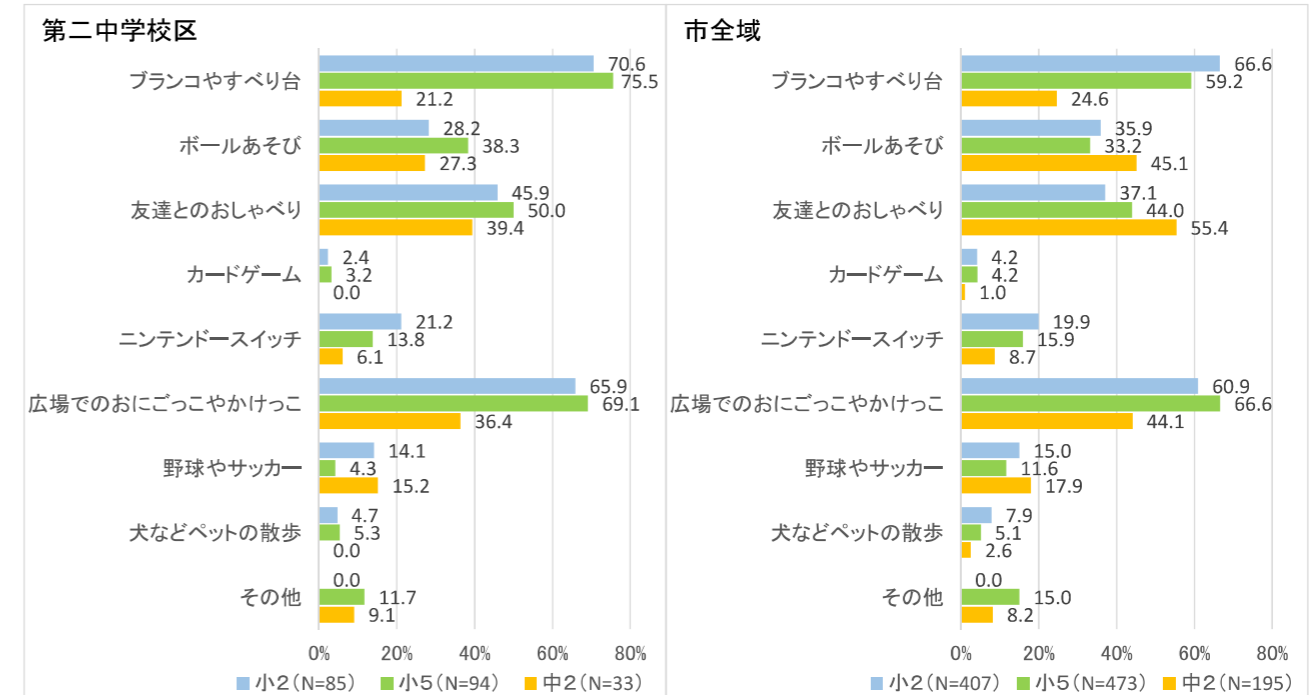
○回答者属性及び回答者数：小2(85人)、小5(94人)、中2(33人)、総数(212人)

■あなたがよく行く公園の名前を教えてください。【人】

よく行く公園	小2	小5	中2	総数
中町公園	0	0	1	1
幸福町公園	0	1	0	1
柳町公園	0	1	0	1
北打越公園	2	3	7	12
弁天池公園	1	3	1	5
舟田町公園	6	4	1	11
舟田町西公園	6	15	0	21
大橋町公園	15	18	4	37
南野口町3号公園	5	8	0	13
上野口町児童遊園	13	26	1	40
大池町児童遊園	9	2	0	11
大橋町北児童遊園	4	0	0	4
上野口南児童遊園	4	2	0	6
南野口児童遊園	3	5	0	8
南野口町2号児童遊園	0	2	0	2
野里町児童公園	7	10	2	19
常盤町児童遊園	4	0	0	4
大池町広場児童遊園	2	5	0	7

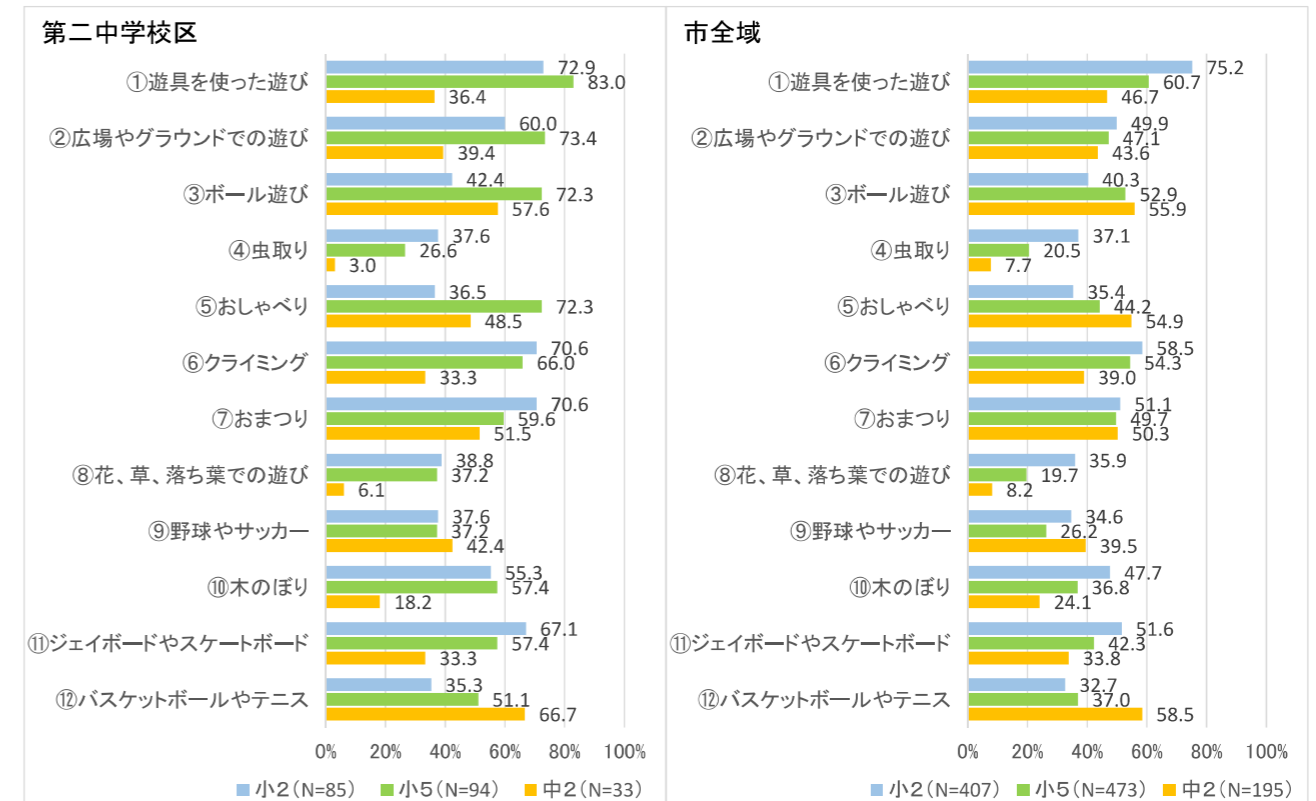
- 小学生では、学年に関係なく上野口町児童遊園と大橋町公園がよく利用されている。
- 舟田町西公園は小学校高学年に、大池町児童遊園は小学校低学年に良く利用されている。
- 中学生2年生は、校区外の北打越公園を良く利用している。

■いつも、公園で何をして遊んでいますか？（3つまで）【%】



- 中学2年生の「ボール遊び」や「友達のおしゃべり」が、市全域と比較して割合が低い。
- 小学5年生の「ブランコやすべり台」が、市全域と比較して割合が高い。

■公園で「やってみたい」と思うことは、どれですか？（いくつでも）【%】



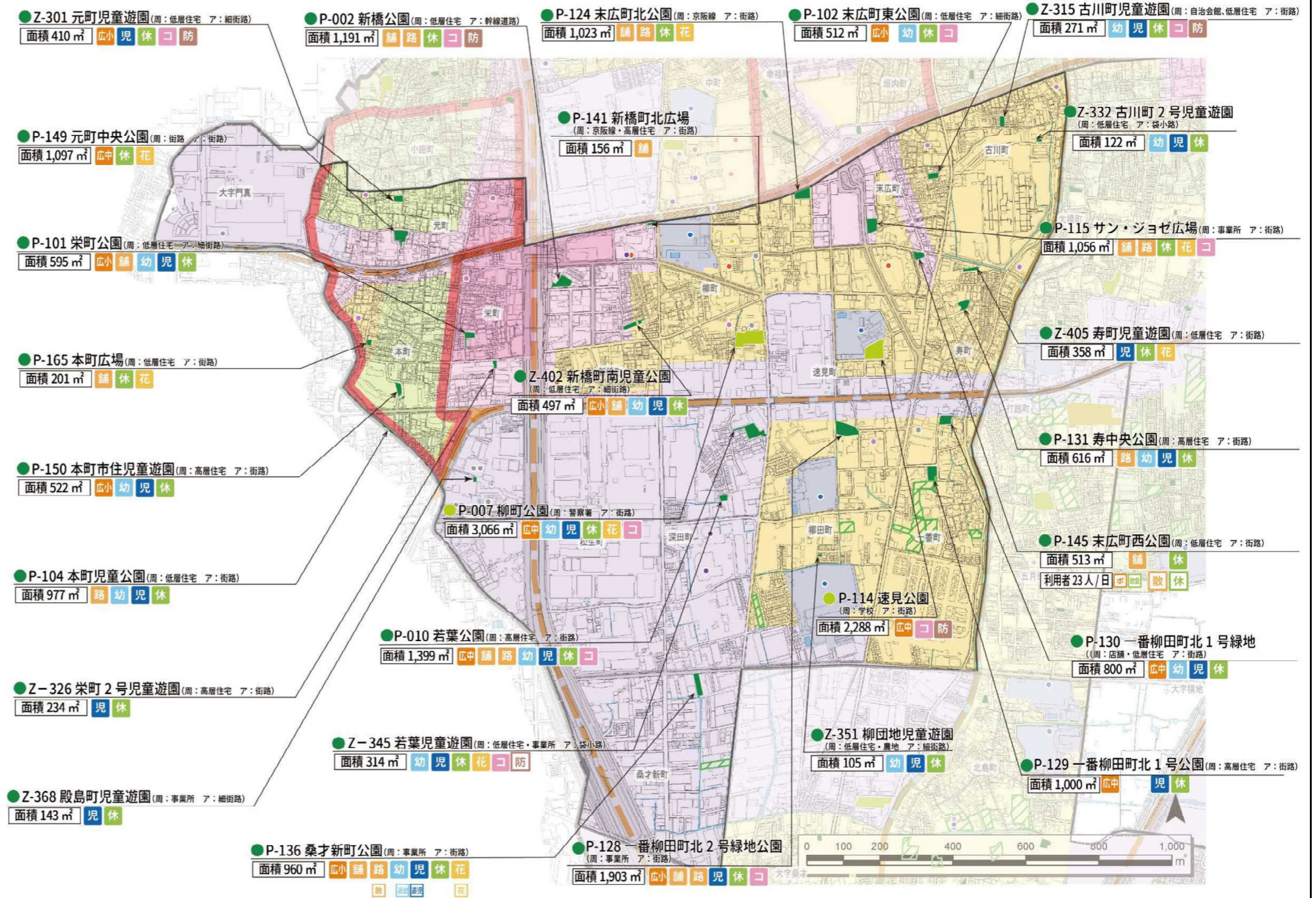
- 小学2年生・5年生の「広場やグラウンドでの遊び」や、小学5年生の「ボール遊び」や「おしゃべり」が、全市域と比較して割合が高い。
- 「クライミング」や「木のぼり」、「おまつり」など、複数の項目で市域全体と比較して割合が高い。
- 大きな広場があるなど、思いっきり遊べる公園が少ないため、高学年の遊びが遊具に限定されていると推察される。また、中学生が集まれる公園が無いと推察される（北打越公園に行っている？）。

<公園をとりまく地域の特徴>

- 京阪本線沿線に商業地が広がり、事業所が多く立地しているエリアであり、まちなかの広場型の公園がいくつか存在しています。
- 門真駅や古川橋駅の南側のエリアでは、事業所や戸建住宅、集合住宅が混在する中で、特徴的な遊具や施設をもつ中くらいの公園や小さな公園が比較的バランスよく存在しています。
- 大阪中央環状線以西は、旧集落地を含む住宅地となっており、小さな公園が分散して存在しています。
- 松生町では、大規模な工場跡地に新たな商業施設や子育て層向けの住宅地などの整備が予定されています。

<公園の立地特性と現状の機能>

- 柳町公園は、特徴的な汽車の遊具など児童向けの遊具をはじめとした様々な機能を有しています。また、速見公園は広場が主体の公園となっています。
- 事業所や住宅が広がる国道163号以北や柳田町、一番町などには、柳町公園や速見公園のほかにも、遊具やボール遊びができる広場がある小さな公園がバランスよく配置されています。
- また、門真市駅や古川橋駅周辺には、サン・ジョゼ広場や新橋公園、末広町北公園などのように、舗装広場や園路、休憩施設が中心となっているまちなかの広場型の公園が複数存在しています。
- 柴町や本町、元町では、柴町公園、柴町2号児童遊園との島町児童遊園、本町市住児童遊園などで児童の遊びの機能が重複しています。



凡例(公園種別)

■ 小さな公園(1,500 m²未満)
■ 中くらいの公園(1,500 m²以上)
■ 大きな公園(8,000 m²以上)
--- 分断要素となる 鉄道、道路、河川等

凡例(施設等からみた機能)

■ グラウンド	■ 幼 遊具(幼児)	■ コ 地域コミュニティ
■ 広中 遊びの広場(中)	■ 児 遊具(児童)	■ 防 防災施設
■ 広小 遊びの広場(小)	■ 休 休憩	■ 駐 駐車場
■ 舗 舗装広場	■ 健 健康	■ WC トイレ
■ 路 園路広場	■ 花 花緑	

凡例(公共公益施設)

● 市庁舎など
● 福祉施設など
● 小学校・中学校・高等学校
● 文化・福祉・スポーツなど
● その他の公共施設など
● 保育所、認定こども園、幼稚園

凡例(都市計画)

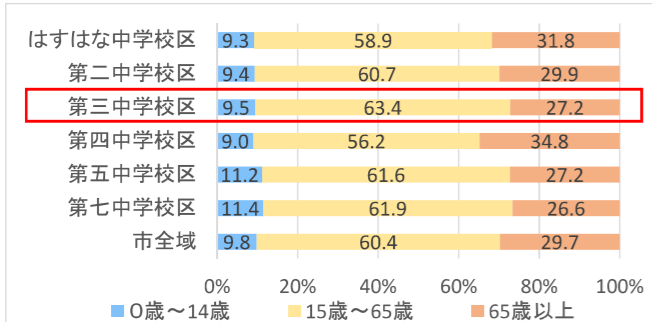
■ 商業地域	■ 第二種住居地域
■ 近隣商業地域	■ 準住居地域
■ 第一種低層住居専用地域	■ 工業地域
■ 第一種中高層住居専用地域	■ 準工業地域
■ 第一種住居地域	■ 密集市街地
■ 第二種中高層住居専用地域	■ 生産緑地地区

②公園の利用特性

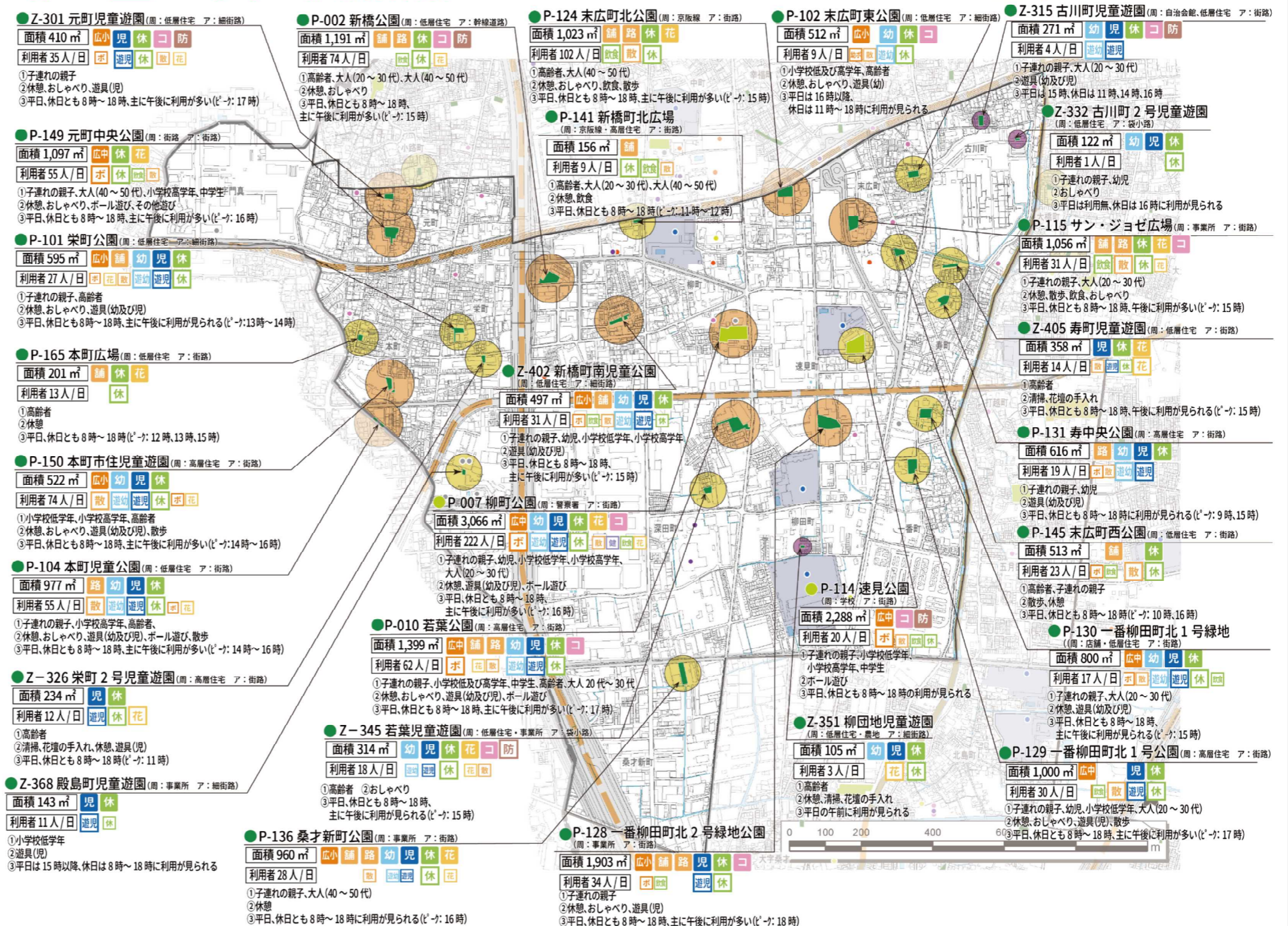
<機能・周辺状況・利用実態からみた現状>

- 柳町公園は、子連れの親子から小学校高学年までの子ども達やその親世代の利用が中心となっており、遊具遊びやボール遊びなどの利用がなされています。
- 速見公園は、子連れの親子から中学生までの子ども達のボール遊びの利用が中心となっています。
- サンジョゼ広場や末広町北公園、新橋公園、元町中央公園など、駅周辺のまちなかの広場型の公園では、休憩や飲食での利用が見られます。
- 栄町や本町に複数存在する小さな公園では、児童や幼児の遊び場として利用されている公園が複数存在していますが、いずれも公園の機能に応じた利用がなされています。
- 新たな商業施設や住宅地などが整備予定の松生町の周辺には、幼児向けの遊びの機能を有する公園がありますが、幼児連れの親子などの遊び場としてはあまり利用されていません。

<年齢3区分人口割合>



● 15歳～64歳の生産年齢人口の割合が高い。



凡例(公園種別)

- 小さな公園(1,500 m²未満)
- 中くらいの公園(1,500 m²以上)
- 大きな公園(8,000 m²以上)

--- 分断要素となる 鉄道、道路、河川等

凡例(利用特性)

公園番号/公園名 (周: 空地 ア: 幹線道路)

公園面積 → 面積 1,000 m² 広小 舗 路 幼 児 休

1日当り利用者数 → 利用者数 100 人/日 遊 遊 遊 遊 遊 遊

隣接環境 アクセシビリティ

施設等からみた機能

利用内容(大: 主な利用、小: その他の利用)

- ①子連れの親子、幼児、高齢者、20代～30代 ← 主な利用者層
- ②遊具利用、休憩、おしゃべり ← 主な利用内容
- ③平日、休日とも夕方 ← 主な利用時間帯

凡例(利用内容)

- 球 球技
- ポ ボール遊び
- 幼 幼児のボール遊び
- イ イベント
- 散 散歩・カ-ワ-グ
- 通 通り抜け
- 遊 遊具遊び(幼児)
- 遊 遊具遊び(児童)
- 休 休憩
- 健 健康づくり
- 花 清掃・花壇づくり
- 活 コミュニティ活動
- 飲 飲食

凡例(1日あたり利用者数)

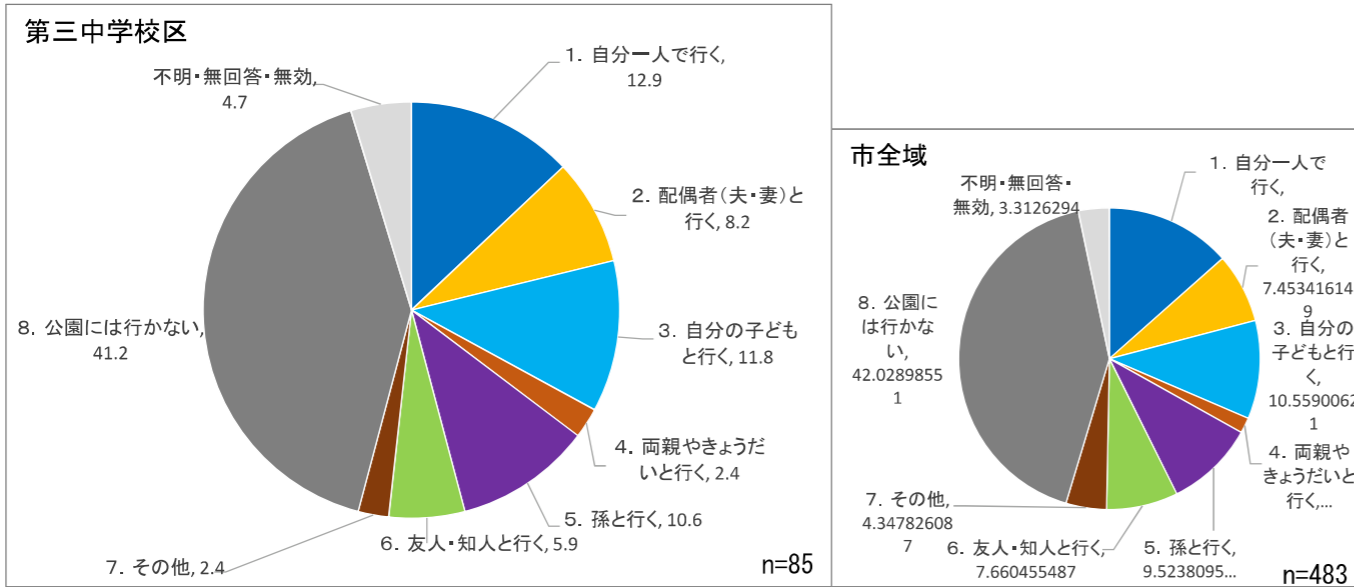
- 30人以上
- 5人から29人
- 1人から4人
- 利用者なし

<③-1.市民アンケート結果>

○アンケート分析対象:市全域(N=483)のうち、第三中学校区にお住まいの回答者(n=85※1)

※1 お住まいが第二中学校区の回答者数 85 人

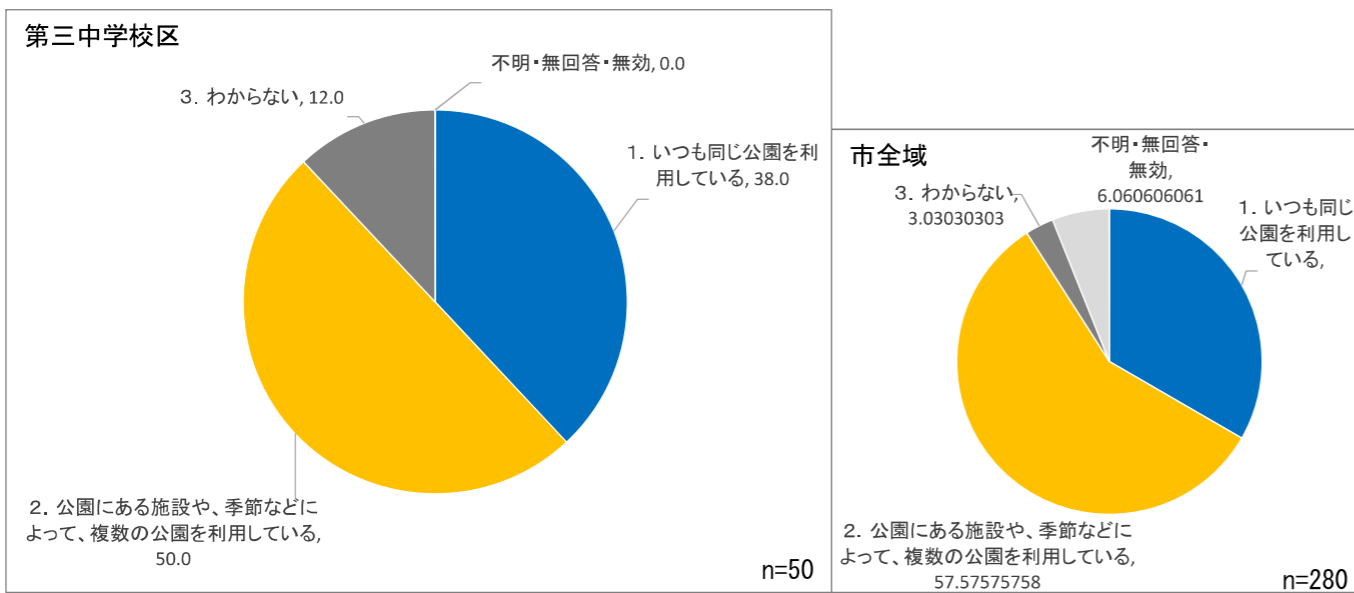
■あなたは普段、だれと公園へ行きますか？（第三中学校区 n=85※1）



○概ね市域全体の結果と同様の傾向となっている。
○最も多いのは「自分一人で行く」となっている。

■あなたは普段、同じ公園を利用していますか、それとも色々な公園を利用していますか？（n=50※2）

※2 「公園へ行く」と回答した人数 50 人



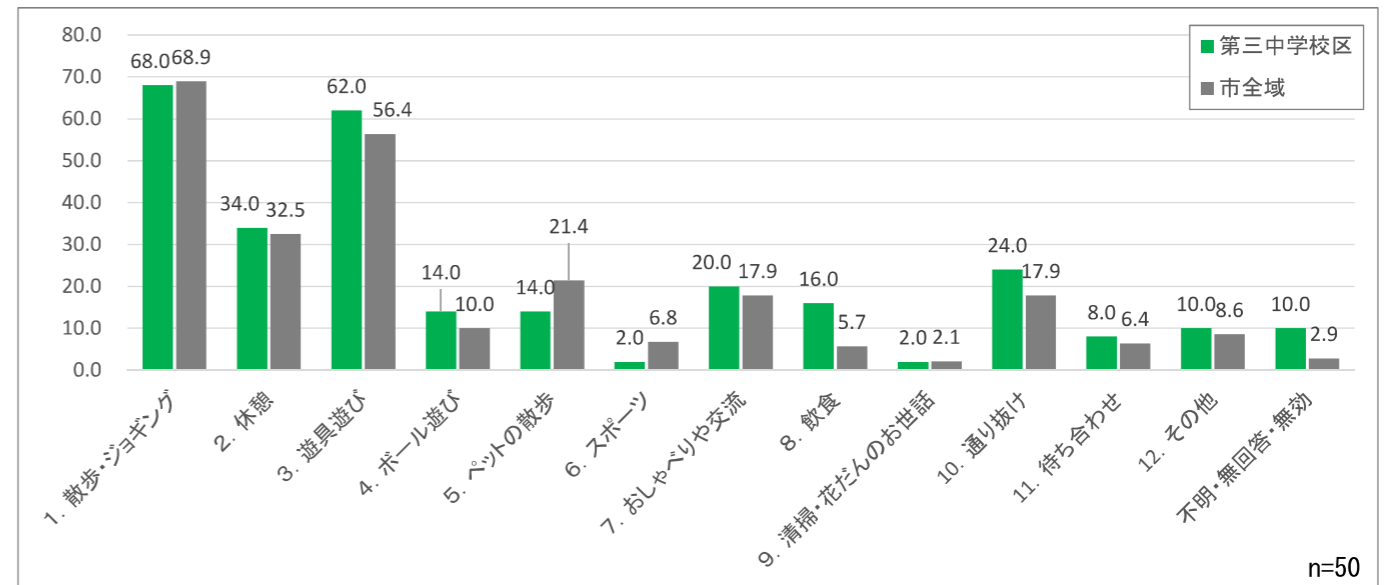
○市全域と比較して、「いつも同じ公園を利用している」人がやや多い。

■あなたがよく利用する 門真市内 の公園はどこですか？（3つまで）（n=33※2）（■は地域外の公園を示す）

公園名	回答数	公園名	回答数	公園名	回答数
柳町公園	13	サン・ジョゼ広場	2	寿町児童遊園	1
一番柳田町北1号公園	6	桑才新町公園	2	柳団地児童遊園	1
元町中央公園	4	若葉公園	2	東打越公園	1
末広町北公園	3	若葉児童遊園	2	五月田町中央公園	1
本町児童公園	3	一番柳田町北2号緑地公園	2	石原町東広場	1
寿町中央公園	3	本町広場	2	栄町公園	1
本町市住児童遊園	3	栄町公園	2	元町児童遊園	1
新橋公園	3	新橋公園	2	速見町公園	1
幸福町公園	2	北島児童遊園	2	小路ふれあい広場	1
中町公園	2	北打越公園	1		
弁天池公園	2	新橋町南児童公園	1	全公園	72

○地域外の公園を含め、31公園の回答があった。
○地域内では、柳町公園がよく利用されている。
○地域外では、幸福町公園、弁天池公園、中町公園など、複数の公園が利用されている。

■公園に行く目的は何ですか？（複数回答可）（n=33※2）



○市全域と比較して、「飲食」や「通り抜け」の割合が高い。

■自由記述（主な意見の抜粋）

内容	自由記述（一部抜粋）
子どもの公園利用	子ども達ももっと公園で遊べばいいなと思います。その子どもたちが気軽に遊べるような場所になればいいなと思います。 子ども達が好きなように走れ、ボール遊びができ、楽しく笑いあえ、文句の出ない公園であってほしい。
小さな公園の方向性	小さい公園はない方がいいと思う。 狭い公園が多く、整備もできていないように思う。子ども向けだけでなく、高齢者向けの公園があればいいと思う。
公園利用の課題	遊具が充実した広い公園が門真にできるとうれしいです。大人も話ができるテーブルやイス、ベンチも充実しているとうれしいです。 新橋公園で老人の方々が楽しそうに過ごしておられるのを見ますと、雨宿りのできる所があればいいのではと思います。屋根のみでもいいです。

<③-2.市民アンケート結果>

○アンケート対象：上野口小学校、大和田小学校、沖小学校、第2中学校

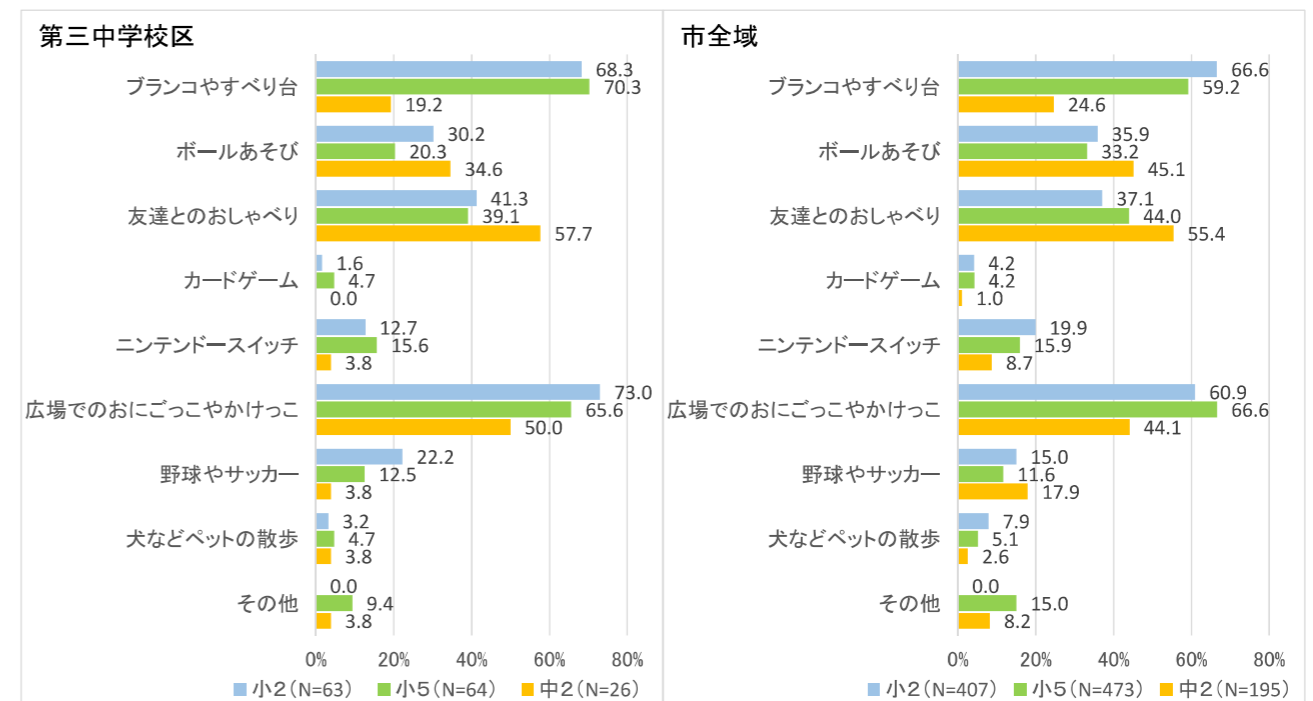
○回答者属性及び回答者数：小2(85人)、小5(94人)、中2(33人)、総数(212人)

■あなたがよく行く公園の名前を教えてください。【人】

よく行く公園	小2	小5	中2	総数
新橋公園	2	0	0	2
東打越公園	0	0	1	1
柳町公園	13	4	12	29
北打越公園	0	0	1	1
若葉公園	0	1	0	1
栄町公園	6	3	2	11
末広町東公園	1	2	0	3
本町児童公園	13	1	0	14
速見町公園	8	8	1	17
一番柳田町北1号公園	0	4	0	4
寿町中央公園	0	7	0	7
桑才新町公園	0	4	0	4
元町中央公園	8	2	0	10
本町市住児童遊園	2	23	5	30
東田町公園	0	1	1	2
元町児童遊園	4	3	1	8
柳団地児童遊園	2	0	0	2
殿島町児童遊園	1	0	0	1
新橋町南児童公園	1	0	0	1
寿町児童遊園	1	0	0	1

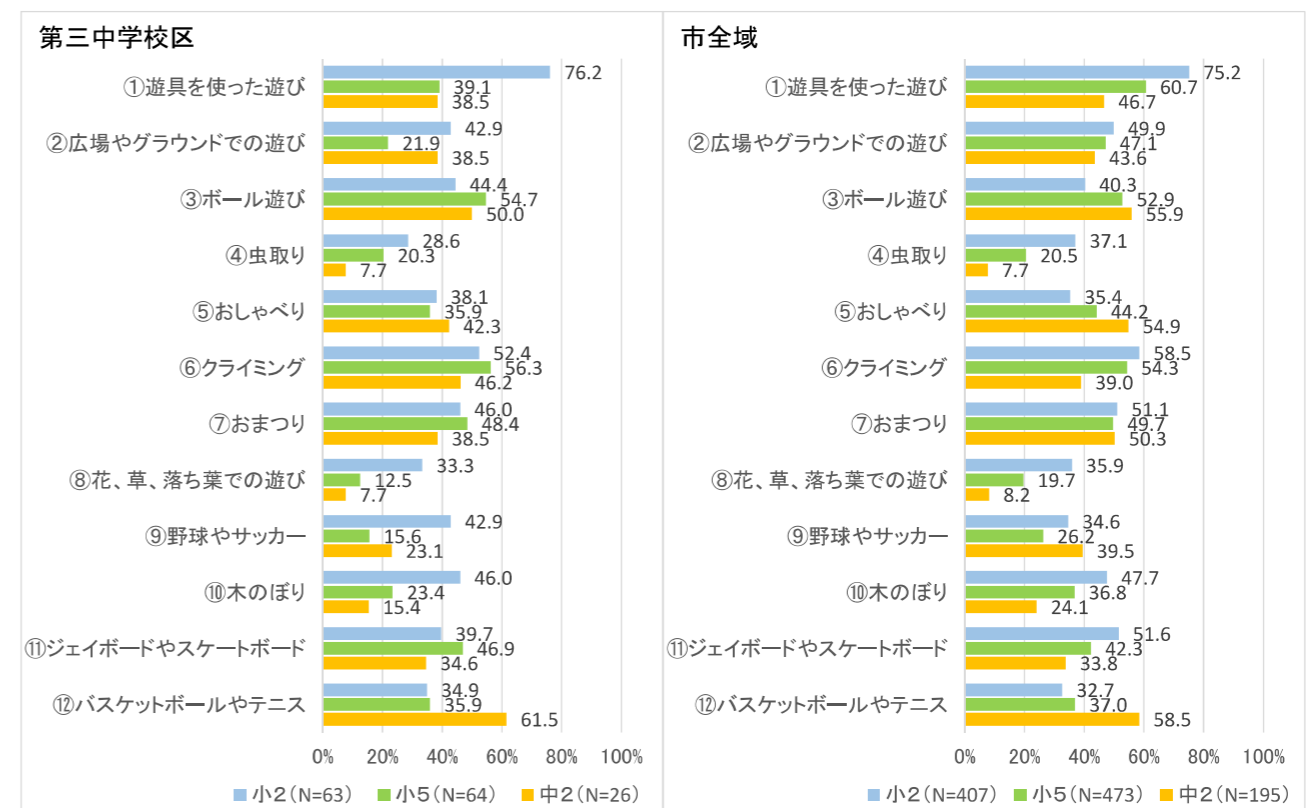
- こどもの年齢層により、よく利用されている公園が異なっている。
- 柳町公園は、小学2年生や中学生によく利用されている。
- 本町児童公園や元町中央公園は、特に小学2年生に良く利用されている。
- 本町市住児童遊園は、特に小学5年生に利用されている。

■いつも、公園で何をして遊んでいますか？（3つまで）【%】



○小学5年生の「ブランコやすべり台」、小学2年生の「広場でのおにごっこやかけっこ」が、市全域と比較して割合が高い。

■公園で「やってみたい」と思うことは、どれですか？（いくつでも）【%】



○小学5年生の「ブランコやすべり台」「広場やグラウンドでの遊び」は、市全域と比較して割合が低い。
○市全域と比較して、割合の低い項目が多い。