

3. 公共下水道 事業

I 公共下水道事業の沿革

1. 沿 革
2. 事 業 の 概 要
 - (1) 門真市
 - (2) 寝屋川北部流域下水道
 - (3) 流域下水道とは
3. 業 務 量
 - (1) 業務量の推移
 - (2) 下水道普及状況の推移(図表)

1. 沿 革

本市は大阪府の北東部に位置し、東西 4.9km、南北 4.3km、面積は 12.30km²であり、周囲は大阪市、守口市、寝屋川市、大東市と隣接している。

本市域一帯は淀川の南岸に程近い、標高が低く平坦な湿地帯であり、その大部分は淀川上流部から運び出されてきた土砂が堆積してできた砂と粘土の互層状で構成される沖積層となっている。従来、豊かな河内の穀倉地帯で、その名を広く知られる河内蓮根は本市の特産物である。

古くから市民の通勤・通学の足として、本市の北部を京阪電車が東西に走り、現在では西三荘・門真市・古川橋・大和田・萱島の各駅があり、幹線道路としては、市内の中央部を国道 163 号が東西に横断し、昭和 45 年には西部を縦断する近畿自動車道や主要地方道大阪中央環状線が完成、本市の産業発展に大きな役割を果たし、東大阪工業地帯の中軸としての地位を占め始めていたが、急激な住宅開発により、農業地帯から産業都市へと移行していくのに伴い、元来、雨水の自然排除が出来ない内水域であった本市域では、浸水被害が度々発生し、市内を流れる古川や西三荘水路などの水質汚濁も同時進行していった。

このような状況下にあつて、昭和 40 年に大阪府が寝屋川北部流域下水道事業を着手し、それに相まって門真市寝屋川北部流域関連公共下水道事業（以下「本市公共下水道事業」という。）は、昭和 42 年に下水道事業認可を取得して以来、鋭意その整備に努め、平成 10 年頃の管渠施設としては、国道 163 号以北地域及び東部地域の整備はほぼ完了し、公共用水域の水質保全と共に市民の公衆衛生、都市の美観、浸水被害の軽減に大きく寄与してきた。しかし、急激な都市化の影響は市内の土地利用を変え、平成に入るところから、雨水流出量が増加したため、平成 5 年には雨水計画を当初計画の 5 年確率降雨から 10 年確率に、計画人口も約 1.5 倍の 18 万人に見直しを行うこととなった。

近年においては、平成 9 年には大阪モノレールが門真市駅まで延伸され、また、大阪市交通局（現大阪市高速電気軌道株式会社（通称：大阪メトロ））の長堀鶴見緑地線が門真南駅まで延伸され、さらに平成 22 年に第二京阪道路や国道 1 号が開通し、更なる産業発展に大きく期待が持てると予測されるが、本市公共下水道事業においては、その進捗が芳しくなく、汚水処理人口普及率は 80%にも満たなかった。その原因は、第二京阪道路事業が地元調整などに時間を要したことで、同道路下に敷設される、本市公共下水道事業の中南西部を受け持つ主要な管渠の整備計画が遅れたことにある。そのため、平成 26 年度からは本事業の加速的な整備を実施し、令和元年度末現在における汚水処理人口普及率は 95.3%となり、概成を抑えた。

平成 30 年度には、標準耐用年数に達する管渠等による日常生活や経済活動に重大な影響を及ぼす事故発生や機能停止を未然に防止し、計画的な点検・調査及び修繕・改築を行うことにより持続的な下水道機能の確保とライフサイクルコストの低減を図ることなどを目

的とした、「下水道ストックマネジメント」手法の導入による維持管理・改築に係る計画及び、近年における地震を教訓にした、下水道が最低限有すべき機能を確保するための施設などの耐震化及び被災した場合の下水道機能のバックアップ対策（減災対策）を併せて進めるための「下水道総合地震対策計画」及び下水道の地震に対する安全度を高め、安心した都市活動を継続可能とし、下水道施設等が被災した場合でも、従来よりも速やかかつ高いレベルで下水道が果たすべき機能を維持・回復するため、「下水道BCP（下水道事業継続計画）」の策定を行った。

令和元年度には、公共下水道事業の中長期的な経営の基本計画となる「門真市公共下水道事業経営戦略」の策定を行った。

2. 事業の概要

(1) 門真市

門真市寝屋川北部流域関連公共下水道

全体計画	計 画 面 積	1,217	ha
	計 画 人 口	108,890	人
	計 画 汚 水 量 (日 最 大)	家庭汚水量 46,930 工場排水量 5,990 地下水 9,370	m ³ /日
	計 画 事 業 年 度	昭和42年度～	
計画決定	年 月 日	昭和42年11月6日	
	年 月 日 (最 終 変 更)	平成16年12月28日	
	計 画 面 積	1,217	ha
事業計画	年 月 日	昭和42年12月25日	
	年 月 日 (最 終 変 更)	平成30年11月1日	
	計 画 面 積	1,217	ha
	計 画 人 口	108,890	人
	計 画 汚 水 量 (日 最 大)	家庭汚水量 340 工場排水量 91 地下水 86	ℓ/日
	事 業 期 間	昭和42年12月25日から令和7年3月31日	

(2) 寝屋川北部流域下水道 (大阪府)

〈計画概要〉

区分	流域名	寝屋川北部流域	
区 域	面 積	6,917	ha
処 理	人 口	618,900	人
施設の内容	幹 線 延 長	93,880	m
	ポ ン プ 場	9ヶ所 菊水、太平、桑才、萱島、茨田、氷野、枚方中継、寝屋川中継、深野北	
	処 理 場	2ヶ所 鴻池水みらいセンター、なわて水みらいセンター	
事 業 主 体	大阪府		
関 係 市	大阪市、守口市、門真市、寝屋川市、枚方市、東大阪市、大東市、四條畷市、交野市		
主 要 河 川	寝屋川、古川		

(3)流域下水道とは

流域下水道は、河川、湖沼、海域等の公共用水域の水質環境基準の達成と、それらの流域内における生活環境の改善を大きな目的としている。

この下水道は、流域内にある複数の市町村の公共下水道からの下水を、行政区域を越えて広域的に収集、処理するものである。流域下水道は、幹線管渠、ポンプ場、終末処理場等の基幹的施設から構成されており、その建設及び維持管理は、原則として都道府県が行うこととなっている。

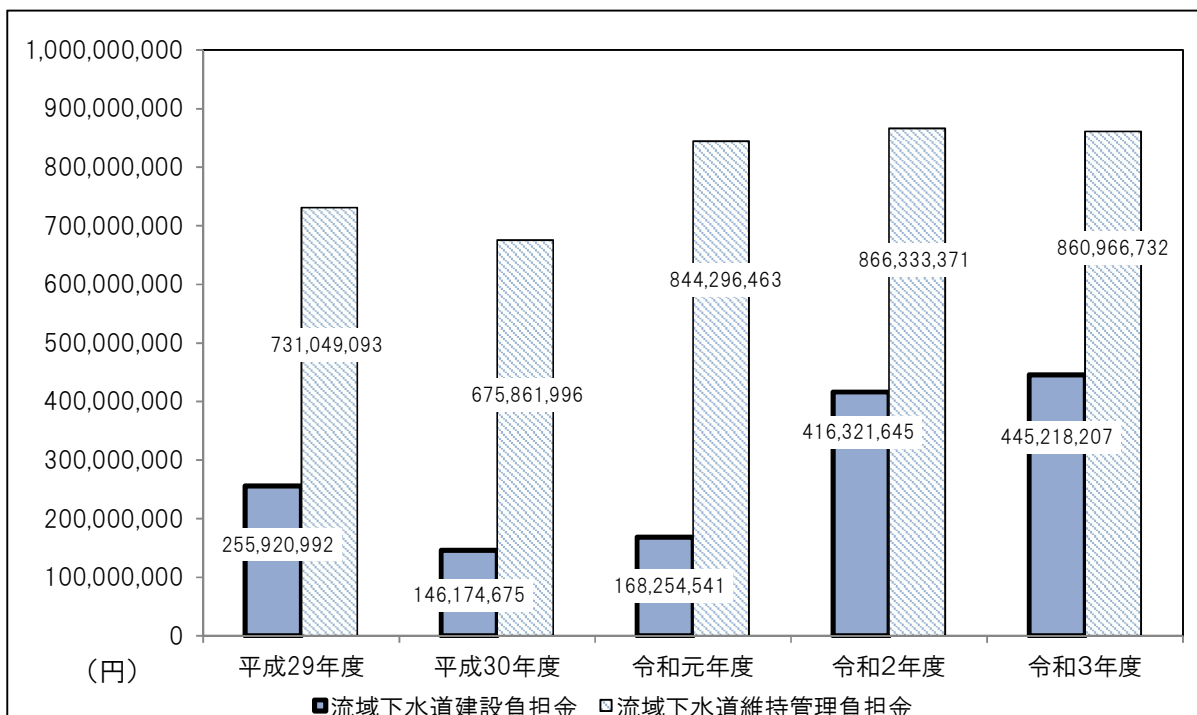
流域下水道は、行政区域にとらわれず広域的に処理できるという特徴をもっており、流域内の関連公共下水道と一体的に整備することにより、次のような効果が発揮できる。

- ① 当該流域の自然的、社会的条件及び水利用等の状況を勘案して、処理区域の設定、処理場の位置選定等を行えるため、効率的な水質保全を図ることができる。
- ② 終末処理場の数を減らし、処理施設を集約することによって、単位水量当たりの建設費、維持管理費が割安となり経済的である。
- ③ 財源、技術職員等の不足から、下水道整備を行うことが困難な市町村においても、都道府県が幹線管渠、ポンプ場及び終末処理場の建設、維持管理を行うため、下水道整備の促進が図れる。

門真市は、寝屋川北部流域下水道の流域内に属しており、大阪府が実施する建設及び維持管理に対して、建設負担金や維持管理負担金を支払っている。

(単位：円)

負担金の種類	年度	平成29年度	平成30年度	令和元年度	令和2年度	令和3年度
流域下水道建設負担金		255,920,992	146,174,675	168,254,541	416,321,645	445,218,207
流域下水道維持管理負担金		731,049,093	675,861,996	844,296,463	866,333,371	860,966,732

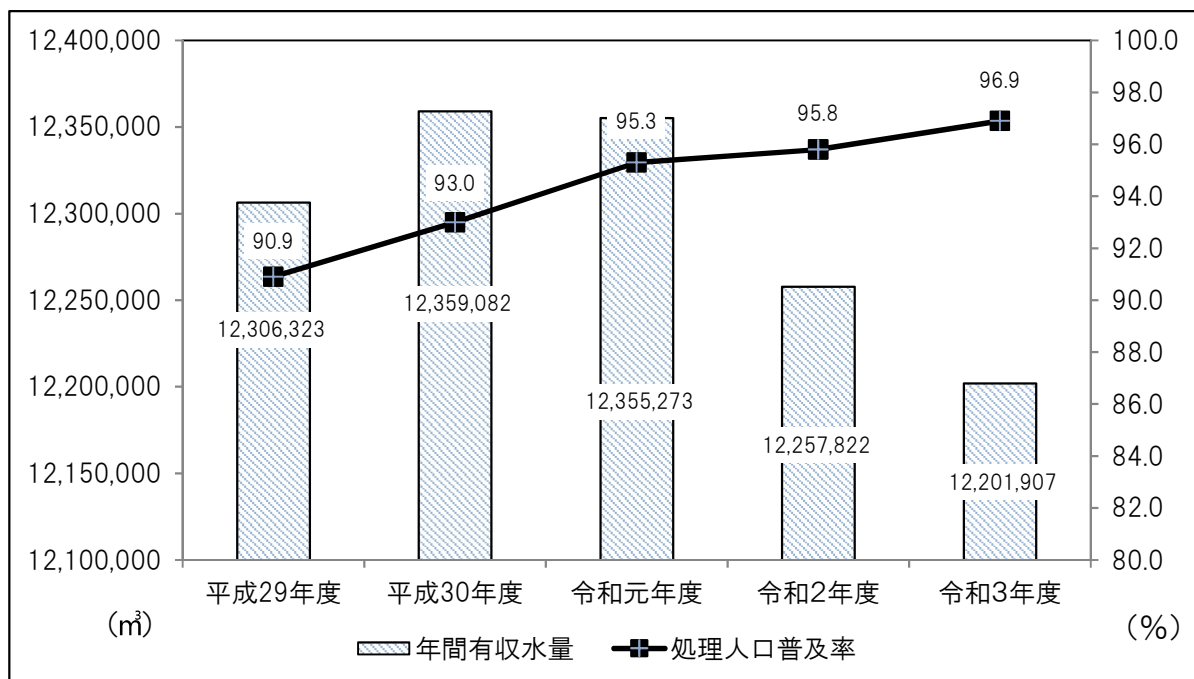


3. 業務量

(1)業務量の推移

項目		年度				
		平成29年度	平成30年度	令和元年度	令和2年度	令和3年度
人口・戸数・面積	行政区域内人口(人)	123,299	122,299	121,321	120,247	118,742
	処理区域内人口(人)	112,100	113,678	115,596	115,250	115,015
	水洗化人口(人)	111,476	113,153	115,077	114,789	114,512
	人口普及率(%) 【処理区域内人口/行政区域内人口】	90.9	93.0	95.3	95.8	96.9
	水洗化率(%) 【水洗化人口/処理区域内人口】	99.4	99.5	99.6	99.6	99.6
	行政区域内戸数(戸)	62,007	62,389	62,792	63,115	63,099
	処理区域内戸数(戸)	56,535	58,039	59,682	60,358	61,044
	行政区域面積(ha)	1,230	1,230	1,230	1,230	1,230
	処理区域面積(ha)	946	974	997	1,005	1,013
年間有収水量 (m ³)		12,306,323	12,359,082	12,355,273	12,257,822	12,201,907
損益勘定所属職員数 (人)		11	13	13	13	13

(2)下水道普及状況の推移(図表)



Ⅱ 施 設

1. 下水道管渠の現状

- (1) 下水道管渠布設延長
- (2) 下水道管渠布設推移
- (3) 下水道計画区域
- (4) 下水道供用済区域

1. 下水道管渠の現状

(1) 令和3年度末下水道管渠布設延長(※m未満四捨五入)

(単位:m)

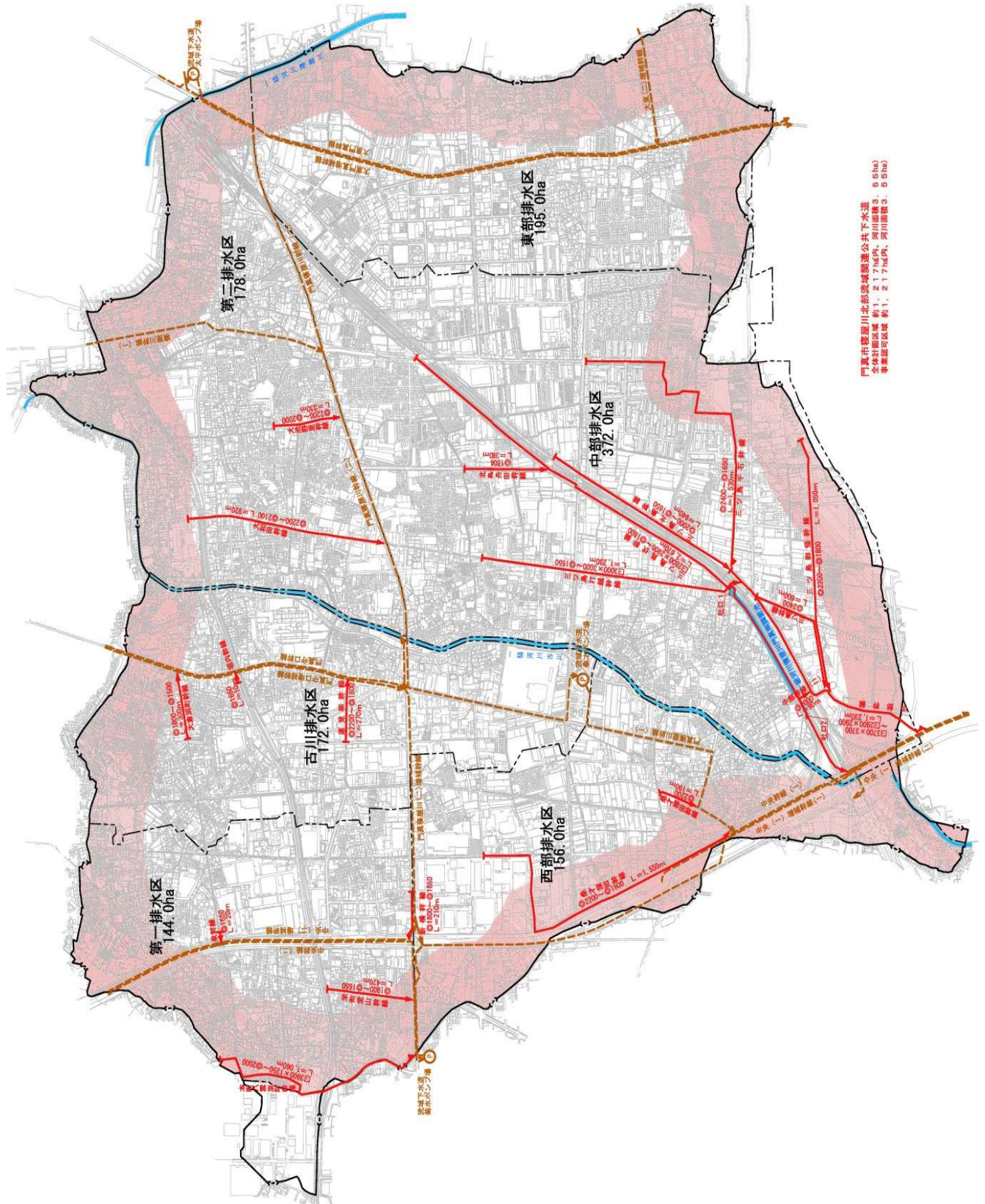
種類 管径(mm)	コンクリート管	塩化ビニル管	強化プラスチック 複合管	令和3年度 末延長 (m)
150	48	551	5	604
200	295	10,734	0	11,029
250	1,626	79,890	0	81,516
300	39,409	30,311	0	69,720
350	7,190	16,462	0	23,652
400	7,358	10,391	0	17,749
450	5,049	10,065	0	15,114
500	6,238	8,733	0	14,971
550	37	0	0	37
600	12,511	2,597	0	15,108
650	70	0	0	70
700	9,715	13	393	10,121
800	12,603	0	683	13,286
900	7,178	0	342	7,520
1,000	6,726	0	28	6,754
1,100	2,973	0	32	3,005
1,200	4,079	0	35	4,114
1,350	6,739	0	0	6,739
1,400	9	0	0	9
1,500	2,726	90	6	2,822
1,650	2,997	0	0	2,997
1,800	2,373	0	0	2,373
2,000	2,926	0	0	2,926
2,100	605	0	0	605
2,200	3,280	0	0	3,280
2,400	2,893	0	0	2,893
1,200*1,800	70	0	0	70
1,250*3,900	434	0	0	434
1,450*2,800	79	0	0	79
1,500*1,450	16	0	0	16
2,100*1,300	28	0	0	28
2,100*2,100	10	0	0	10
2,200*1,760	8	0	0	8
2,300*2,300	18	0	0	18
2,500*2,000	22	0	0	22
2,800*2,800	537	0	0	537
2,900*2,900	659	0	0	659
3,000*3,000	21	0	0	21
3,700*3,000	83	0	0	83
3,700*3,700	483	0	0	483
計	150,121	169,837	1,524	321,482

(2) 下水道管渠布設推移

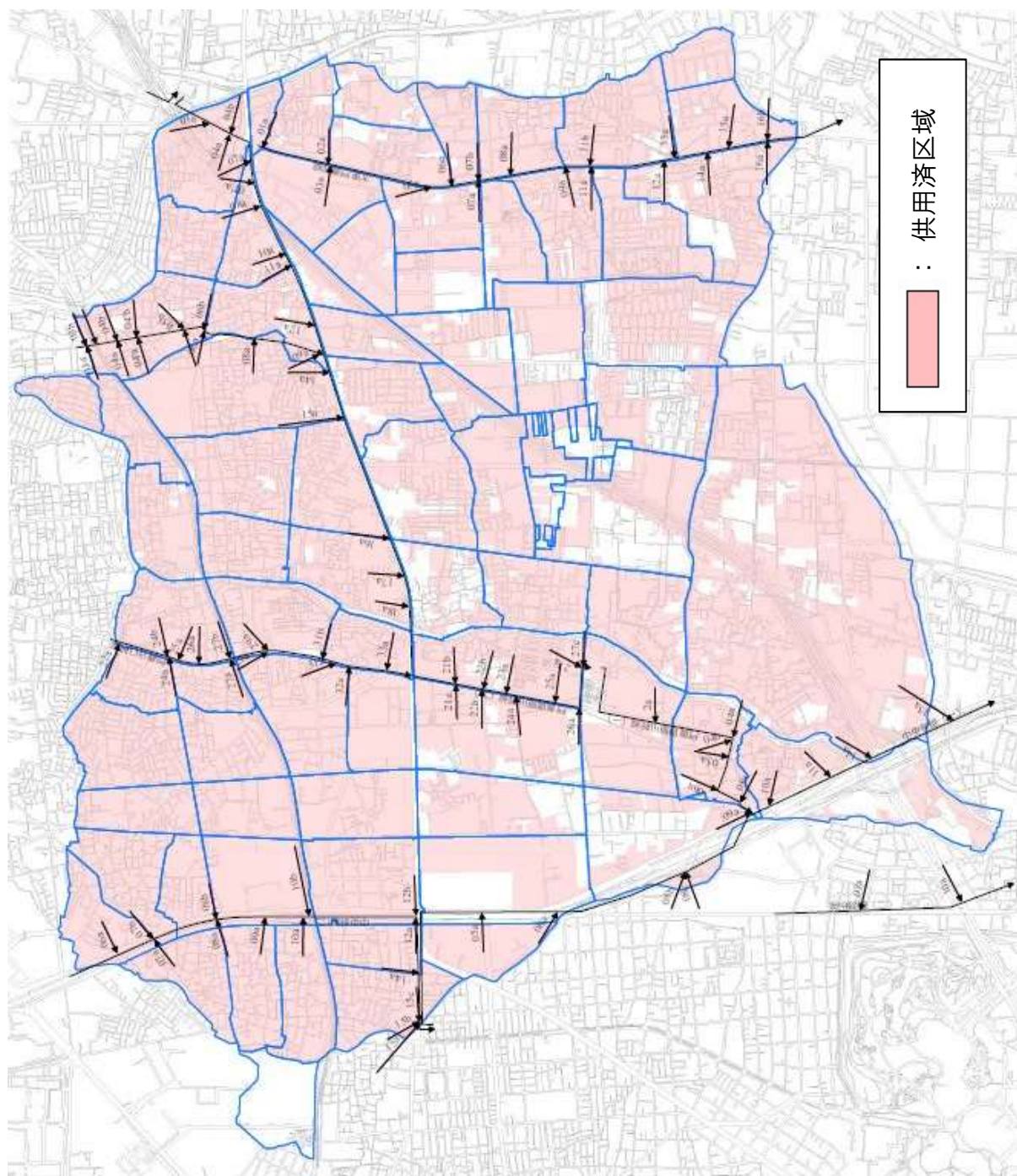
(単位:m)

種類 管径(mm)	年度別推移				
	平成29年度以前	平成30年度	令和元年度	令和2年度	令和3年度
150	552	0	0	52	0
200	10,412	18	47	443	109
250	76,002	1,553	1,590	1,122	1,248
300	67,657	554	651	694	165
350	22,497	198	256	457	244
400	17,117	159	114	258	101
450	14,514	104	57	201	238
500	14,312	65	72	277	244
550	37	0	0	0	0
600	14,253	430	239	14	172
650	70	0	0	0	0
700	10,072	0	0	26	23
800	13,015	72	0	193	6
900	7,224	147	149	1	0
1,000	6,754	0	0	0	0
1,100	2,850	0	0	155	0
1,200	4,113	0	0	1	0
1,350	6,517	0	0	222	0
1,400	9	0	0	0	0
1,500	2,732	0	90	0	0
1,650	2,997	0	0	0	0
1,800	2,373	0	0	0	0
2,000	2,926	0	0	0	0
2,100	605	0	0	0	0
2,200	3,280	0	0	0	0
2,400	2,893	0	0	0	0
1,200*1,800	70	0	0	0	0
1,250*3,900	434	0	0	0	0
1,450*2,800	79	0	0	0	0
1,500*1,450	16	0	0	0	0
2,100*1,300	28	0	0	0	0
2,100*2,100	10	0	0	0	0
2,200*1,760	8	0	0	0	0
2,300*2,300	18	0	0	0	0
2,500*2,000	22	0	0	0	0
2,800*2,800	537	0	0	0	0
2,900*2,900	659	0	0	0	0
3,000*3,000	21	0	0	0	0
3,700*3,000	83	0	0	0	0
3,700*3,700	483	0	0	0	0
計	308,253	3,299	3,265	4,116	2,549

(3) 下水道計画区域



(4) 下水道供用济区域



IV 財 政

1. 収 益 的 収 支
 - (1) 損益計算書
 - (2) 事業費用構成
2. 資 本 的 収 支
3. 貸 借 対 照 表
 - (1) 資産の部
 - (2) 負債・資本の部
4. 汚水処理原価費用構成
 - (1) 費用構成及び使用料単価
 - (2) 汚水処理原価構成グラフ(令和3年度)
5. 企 業 債
 - (1) 事業別企業債明細書
6. 経 営 分 析
7. 業 務 分 析

1. 収益的収支

(1) 損益計算書

科目	29		30		令和元	
	金額 (円)	構成比 (%)	金額 (円)	構成比 (%)	金額 (円)	構成比 (%)
下水道事業収益	3,737,552,414	100.0	3,757,320,230	100.0	3,758,963,858	100.0
営業収益	2,894,801,334	77.5	2,817,657,616	75.0	2,869,197,573	76.3
下水道使用料	1,280,884,622	34.3	1,280,179,551	34.1	1,267,739,712	33.7
他会計繰入金	1,602,477,198	42.9	1,536,725,865	40.9	1,600,940,961	42.6
その他営業収益	11,439,514	0.3	752,200	0.0	516,900	0.0
営業外収益	842,751,080	22.5	856,583,311	22.8	876,415,391	23.3
受取利息及び配当金	1,982	0.0	2,404	0.0	2,910	0.0
長期前受金戻入	658,719,945	17.6	663,731,636	17.7	684,218,890	18.2
雑収益	7,348,532	0.2	17,226,539	0.5	15,632,260	0.4
補助金	176,680,621	4.7	175,622,732	4.7	176,561,331	4.7
引当金戻入益	0	-	0	-	0	-
特別利益	0	-	83,079,303	2.2	13,350,894	0.4
下水道事業費用	3,569,397,024	100.0	3,473,650,599	100.0	3,663,818,659	100.0
営業費用	2,766,807,728	77.5	2,739,635,820	78.9	2,987,532,443	81.5
管渠費	55,254,407	1.5	54,486,384	1.6	80,751,866	2.2
普及指導費	19,781,221	0.6	20,696,218	0.6	28,685,061	0.8
業務費	88,381,020	2.5	74,438,351	2.1	83,866,430	2.3
総係費	58,785,910	1.6	67,724,803	1.9	75,867,848	2.1
減価償却費	1,843,497,417	51.6	1,879,510,502	54.1	1,922,182,714	52.5
資産減耗費	24,002,143	0.7	16,750,306	0.5	24,560,760	0.7
流域下水道維持管理負担金	677,105,610	19.0	626,029,256	18.0	771,617,764	21.1
その他営業費用	0	-	0	-	0	-
営業外費用	793,584,296	22.2	734,014,779	21.1	676,286,216	18.5
支払利息及び企業債 取扱諸費	768,538,899	21.5	712,052,800	20.5	649,623,602	17.7
雑支出	25,045,397	0.7	21,961,979	0.6	26,662,614	0.7
特別損失	9,005,000	0.3	0	-	0	-
過年度損益修正損	9,005,000	0.3	0	-	0	-
その他特別損失	0	-	0	-	0	-
当年度純損益	168,155,390		283,669,631		95,145,199	
前年度繰越利益剰余金 又は前年度繰越欠損金	0		35,037,390		186,164,021	
その他未処分利益 剰余金変動額	0		133,118,000		132,543,000	
当年度未処分利益剰余金 又は当年度未処理欠損金	168,155,390		451,825,021		413,852,220	

2		3		すう勢比率(%) (29年度=100)			
金額 (円)	構成比 (%)	金額 (円)	構成比 (%)	30	令和元	2	3
3,781,133,944	100.0	4,128,569,500	100.0	100.5	100.6	101.2	110.5
2,856,454,409	75.5	3,200,479,299	77.5	97.3	99.1	98.7	110.6
1,300,980,443	34.4	1,659,651,899	40.2	99.9	99.0	101.6	129.6
1,549,482,940	41.0	1,534,681,777	37.2	95.9	99.9	96.7	95.8
5,991,026	0.0	6,145,623	0.0	6.6	4.5	52.4	53.7
876,975,666	23.2	878,433,564	21.3	101.6	104.0	104.1	104.2
1,668	0.0	2,043	0.0	121.3	146.8	84.2	103.1
688,873,765	18.2	693,802,080	16.8	100.8	103.9	104.6	105.3
16,380,243	0.4	17,493,654	0.4	234.4	212.7	222.9	238.1
171,719,990	4.5	166,351,798	4.0	99.4	99.9	97.2	94.2
0	-	783,989	0.0	-	-	-	皆増
47,703,869	1.3	49,656,637	1.2	皆増	皆増	皆増	皆増
3,607,475,459	100.0	3,581,673,045	100.0	97.3	102.6	101.1	100.3
2,992,693,734	83.0	3,021,233,659	84.4	99.0	108.0	108.2	109.2
51,147,915	1.4	47,459,876	1.3	98.6	146.1	92.6	85.9
28,663,497	0.8	30,668,392	0.9	104.6	145.0	144.9	155.0
90,866,570	2.5	88,860,706	2.5	84.2	94.9	102.8	100.5
65,109,642	1.8	68,627,025	1.9	115.2	129.1	110.8	116.7
1,944,700,309	53.9	1,990,086,876	55.6	102.0	104.3	105.5	108.0
24,211,583	0.7	12,317,604	0.3	69.8	102.3	100.9	51.3
787,994,218	21.8	783,213,180	21.9	92.5	114.0	116.4	115.7
0	-	0	-	-	-	-	-
614,781,725	17.0	560,439,386	15.6	92.5	85.2	77.5	70.6
585,893,339	16.2	532,699,768	14.9	92.7	84.5	76.2	69.3
28,888,386	0.8	27,739,618	0.8	87.7	106.5	115.3	110.8
0	-	0	-	皆減	皆減	皆減	皆減
0	-	0	-	皆減	皆減	皆減	皆減
0	-	0	-	-	-	-	-
173,658,485		546,896,455		168.7	56.6	103.3	325.2
195,309,220		0					
86,000,000		368,967,705					
454,967,705		915,864,160					

※消費税抜き

(2) 事業費用構成

年度 科目	29		30		令和元	
	金額 (円)	構成比 (%)	金額 (円)	構成比 (%)	金額 (円)	構成比 (%)
職員給与費	105,661,377	3.0	113,990,117	3.3	114,728,515	3.1
支払利息	768,538,899	21.5	712,052,800	20.5	649,623,602	17.7
減価償却費	1,843,497,417	51.6	1,879,510,502	54.1	1,922,182,714	52.5
通信運搬費	72,758	0.0	135,309	0.0	123,303	0.0
修繕費	613,847	0.1	602,156	0.0	0	-
材料費	352,400	0.0	0	-	0	-
委託料	90,968,152	2.5	90,765,480	2.6	37,832,410	1.0
流域下水道維持管理負担金	677,105,610	19.0	626,029,256	18.0	771,617,764	21.1
その他	82,586,564	2.3	50,564,979	1.5	167,710,351	4.6
費用合計	3,569,397,024	100.0	3,473,650,599	100.0	3,663,818,659	100.0

2. 資本的収支

年度 科目	29		30		令和元	
	金額 (円)	構成比 (%)	金額 (円)	構成比 (%)	金額 (円)	構成比 (%)
資本的収入	3,178,934,594	100.0	3,492,115,563	100.0	2,758,297,860	100.0
企業債	2,567,342,500	80.8	2,844,857,500	81.5	2,451,088,500	88.9
負担金	25,814,580	0.8	41,132,310	1.2	41,209,360	1.5
国庫補助金	411,557,500	12.9	457,999,500	13.1	266,000,000	9.6
出資金	174,220,014	5.5	148,126,253	4.2	0	-
資本的支出	4,436,663,407	100.0	5,028,789,340	100.0	4,630,325,686	100.0
建設改良費	1,763,165,949	39.7	2,312,681,074	46.0	1,663,156,699	35.9
下水道整備事業費	1,507,244,957	34.0	2,166,506,399	43.1	1,494,315,308	32.3
流域下水道建設負担金	255,920,992	5.8	146,174,675	2.9	168,254,541	3.6
固定資産購入費	0	-	0	-	586,850	0.0
企業債償還金	2,673,497,458	60.3	2,716,108,266	54.0	2,967,168,987	64.1
繰越工事資金	122,707,398		45,807,331		57,773,530	
前年度未払金に係る財源(企業債)	0		0		0	
収支不足額	1,380,436,211		1,582,481,108		1,929,801,356	

2		3		すう勢比率(%) (29年度=100)			
金額 (円)	構成比 (%)	金額 (円)	構成比 (%)	30	令和元	2	3
120,704,173	3.3	120,960,417	3.4	107.9	108.6	114.2	114.5
585,893,339	16.2	532,699,768	14.9	92.7	84.5	76.2	69.3
1,944,700,309	53.9	1,990,086,876	55.6	102.0	104.3	105.5	108.0
174,032	0.0	200,756	0.0	186.0	169.5	239.2	275.9
3,442,324	0.1	3,039,790	0.1	98.1	皆減	560.8	495.2
61,350	0.0	12,000	0.0	皆減	皆減	17.4	3.4
48,070,443	1.3	78,698,150	2.2	99.8	41.6	52.8	86.5
787,994,218	21.8	783,213,180	21.9	92.5	114.0	116.4	115.7
116,435,271	3.2	72,762,108	2.0	61.2	203.1	141.0	88.1
3,607,475,459	100.0	3,581,673,045	100.0	97.3	102.6	101.1	100.3

※消費税抜き

2		3		すう勢比率(%) (29年度=100)			
金額 (円)	構成比 (%)	金額 (円)	構成比 (%)	30	令和元	2	3
2,821,202,620	100.0	2,916,371,530	100.0	109.9	86.8	88.7	91.7
2,420,100,000	85.8	2,684,900,000	92.1	110.8	95.5	94.3	104.6
41,002,620	1.5	15,008,530	0.5	159.3	159.6	158.8	58.1
360,100,000	12.8	216,463,000	7.4	111.3	64.6	87.5	52.6
0	-	0	-	85.0	皆減	皆減	皆減
5,142,960,771	100.0	4,359,484,687	100.0	113.3	104.4	115.9	98.3
2,206,170,794	42.9	1,426,703,929	32.7	131.2	94.3	125.1	80.9
1,789,435,549	34.8	981,485,722	22.5	143.7	99.1	118.7	65.1
416,321,645	8.1	445,218,207	10.2	57.1	65.7	162.7	174.0
413,600	0.0	0	-	-	皆増	皆増	-
2,936,789,977	57.1	2,932,780,758	67.3	101.6	111.0	109.8	109.7
20,400,000		20,668,448		37.3	47.1	16.6	16.8
174,200,000		679,900,000		-	-	皆増	皆増
2,516,358,151		2,143,681,605		114.6	139.8	182.3	155.3

※消費税込み

3. 貸借対照表

(1) 資産の部

年度 科目	29		30		令和元	
	金額 (円)	構成比 (%)	金額 (円)	構成比 (%)	金額 (円)	構成比 (%)
1. 固定資産	65,893,830,371	97.4	66,357,447,509	97.5	66,086,550,728	98.6
(1)有形固定資産	58,632,744,878	86.7	59,188,090,655	86.9	58,994,017,699	88.0
(イ) 土地	11,064,818	0.0	11,064,818	0.0	11,064,818	0.0
(ロ) 構築物	58,385,340,914	86.3	58,973,894,056	86.6	58,404,472,674	87.2
減価償却累計額	33,376,731,184		35,015,684,936		36,695,200,480	
(ハ) 工具・器具及び備品	37,337	0.0	37,337	0.0	570,837	0.0
減価償却累計額	709,400		709,400		709,400	
(ニ) その他有形固定資産	7,599,674	0.0	6,360,176	0.0	5,120,678	0.0
減価償却累計額	61,261,326		62,500,824		63,740,322	
(ホ) 建設仮勘定	228,702,135	0.3	196,734,268	0.3	572,788,692	0.9
(2) 無形固定資産	7,261,085,493	10.7	7,169,356,854	10.5	7,092,533,029	10.6
(イ) 施設利用権	7,250,998,293	10.7	7,161,791,454	10.5	7,087,489,429	10.6
(ロ) ソフトウェア	10,087,200	0.0	7,565,400	0.0	5,043,600	0.0
2. 流動資産	1,729,916,154	2.6	1,720,399,504	2.5	928,431,220	1.4
(1)現金預金	944,382,385	1.4	933,143,771	1.4	119,392,606	0.2
(2)未収金	309,831,769	0.5	479,994,966	0.7	482,546,082	0.7
貸倒引当金	7,541,926		7,778,457		7,626,130	
(3)貯蔵品	0	0.0	0	0.0	0	0.0
(4)前払金	475,702,000	0.7	307,260,767	0.5	326,492,532	0.5
資産合計	67,623,746,525	100.0	68,077,847,013	100.0	67,014,981,948	100.0

※有形固定資産の(ロ)、(ハ)、(ニ)は資産額から減価償却累計額を減じた額

※流動資産の(2)は貸倒引当金を減じた額

2		3		すう勢比率(%) (29年度=100)			
金額 (円)	構成比 (%)	金額 (円)	構成比 (%)	30	令和元	2	3
66,233,641,831	98.8	65,707,823,683	98.8	100.7	100.3	100.5	99.7
58,995,476,251	88.0	58,305,325,434	87.6	100.9	100.6	100.6	99.4
11,064,818	0.0	11,064,818	0.0	100.0	100.0	100.0	100.0
58,824,084,420	87.8	58,043,680,620	87.2	101.0	100.0	100.8	99.4
38,364,717,046		40,100,847,896					
829,306	0.0	654,625	0.0	100.0	1,528.9	2,221.1	1,753.3
826,931		1,001,612					
3,998,052	0.0	3,443,050	0.0	83.7	67.4	52.6	45.3
64,862,948		65,417,950					
155,499,655	0.2	246,482,321	0.4	86.0	250.5	68.0	107.8
7,238,165,580	10.8	7,402,498,249	11.1	98.7	97.7	99.7	101.9
7,235,643,780	10.8	7,402,498,249	11.1	98.8	97.7	99.8	102.1
2,521,800	0.0	0	-	75.0	50.0	25.0	皆減
784,288,569	1.2	820,823,462	1.2	99.4	53.7	45.3	47.4
119,082,502	0.2	113,798,378	0.2	98.8	12.6	12.6	12.1
568,115,980	0.8	496,231,144	0.7	154.9	155.7	183.4	160.2
7,804,493		6,945,122					
276,940	0.0	555,940	0.0	-	-	皆増	皆増
96,813,147	0.1	210,238,000	0.3	64.6	68.6	20.4	44.2
67,017,930,400	100.0	66,528,647,145	100.0	100.7	99.1	99.1	98.4

(2)負債・資本の部

科目	29		30		令和元	
	金額 (円)	構成比 (%)	金額 (円)	構成比 (%)	金額 (円)	構成比 (%)
3. 固定負債	37,941,263,130	56.1	37,965,727,414	55.8	37,348,950,090	55.7
(1) 建設改良企業債	37,327,741,329	55.2	37,954,398,342	55.8	37,331,298,365	55.7
(2) その他の企業債	608,245,000	0.9	0	-	0	-
(3) 退職給付引当金	5,276,801	0.0	11,329,072	0.0	17,651,725	0.0
4. 流動負債	3,979,293,434	5.9	3,977,006,232	5.8	3,701,568,309	5.5
(1) 一時借入金	321,457,500	0.5	226,000,000	0.3	200,000,000	0.3
(2) 企業債	2,703,128,266	4.0	2,813,465,487	4.1	2,920,484,977	4.3
(3) 未払金	941,183,377	1.4	922,498,405	1.4	566,833,723	0.8
(4) 引当金	12,246,399	0.0	13,473,320	0.0	12,449,539	0.0
(5) 預り金	1,277,892	0.0	1,569,020	0.0	1,800,070	0.0
5. 繰延収益	22,583,328,681	33.4	22,583,456,203	33.2	22,317,661,186	33.3
(イ) 受贈財産評価額	328,501,963	0.5	519,048,965	0.8	635,833,779	0.9
受贈財産評価額 収益化累計額	205,976,750		215,552,964		228,688,049	
(ロ) 工事負担金	1,408,112,769	2.1	1,408,062,515	2.1	1,407,422,768	2.1
工事負担金収益化累計額	847,234,391		887,411,306		928,435,988	
(ハ) 国庫補助金	14,485,417,418	21.4	14,506,069,599	21.3	14,342,940,778	21.4
国庫補助金収益化累計額	7,855,597,684		8,254,447,838		8,662,203,885	
(ニ) 府補助金	309,323,563	0.5	292,461,450	0.4	275,577,341	0.4
府補助金収益化累計額	624,495,734		641,255,071		657,937,427	
(ホ) 他会計繰入金	6,051,972,968	8.9	5,857,813,674	8.6	5,655,886,520	8.4
他会計繰入金収益化累計額	4,620,406,107		4,809,988,066		5,007,441,443	
負債合計	64,503,885,245	95.4	64,526,189,849	94.8	63,368,179,585	94.6
6. 資本金	2,940,641,072	4.3	3,088,767,325	4.5	3,221,885,325	4.8
7. 剰余金	179,220,208	0.3	462,889,839	0.7	424,917,038	0.6
(1) 資本剰余金	11,064,818	0.0	11,064,818	0.0	11,064,818	0.0
(2) 利益剰余金	168,155,390	0.2	451,825,021	0.7	413,852,220	0.6
(イ) 当年度未処分利益剰余金	168,155,390	0.2	283,669,631	0.4	95,145,199	0.1
(ロ) 繰越利益剰余金	0	-	35,037,390	0.1	186,164,021	0.3
(ハ) その他未処分利益剰余金	0	-	133,118,000	0.2	132,543,000	0.2
資本合計	3,119,861,280	4.6	3,551,657,164	5.2	3,646,802,363	5.4
負債・資本合計	67,623,746,525	100.0	68,077,847,013	100.0	67,014,981,948	100.0

※長期前受金の(イ)、(ロ)、(ハ)、(ニ)、(ホ)は収益化累計額を減じた額

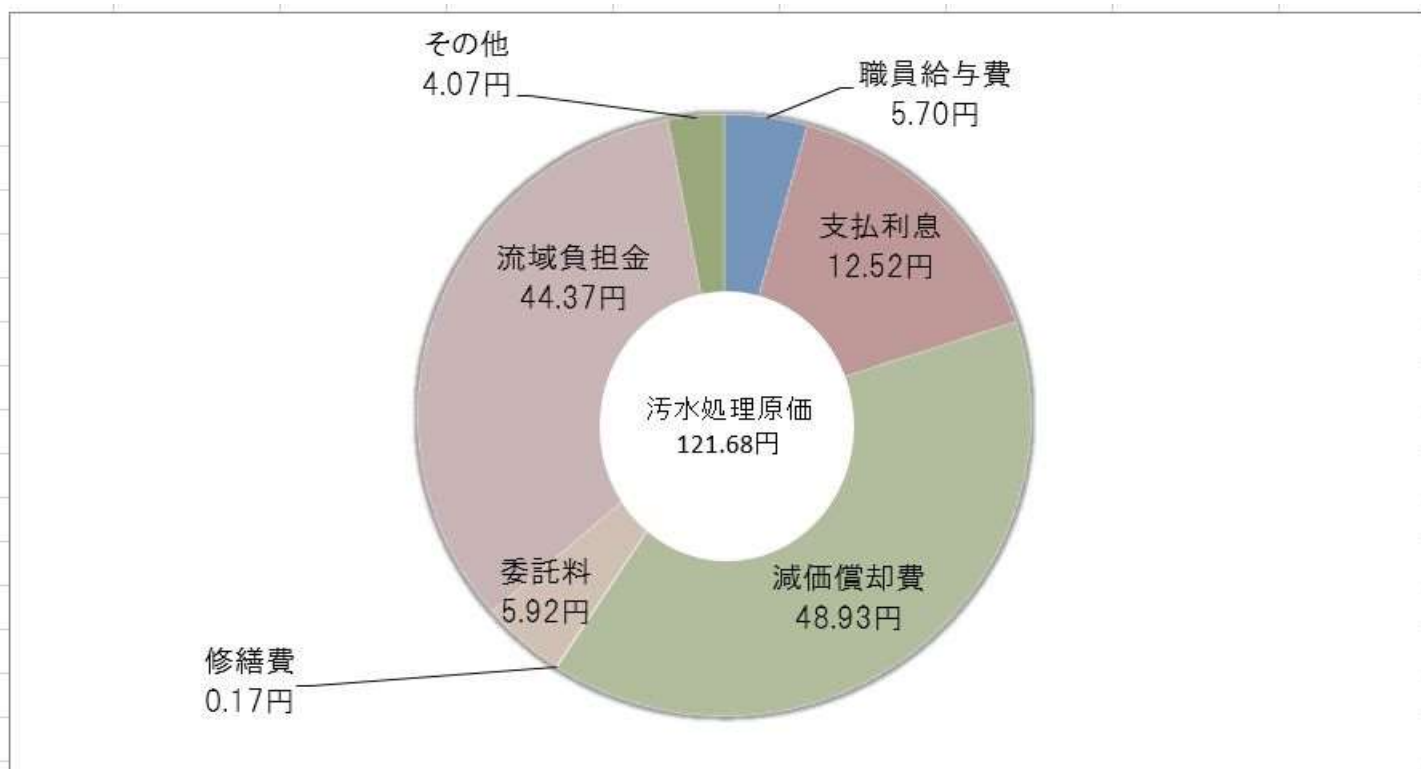
2		3		すう勢比率(%) (29年度=100)			
金額 (円)	構成比 (%)	金額 (円)	構成比 (%)	30	令和元	2	3
36,839,089,519	55.0	36,725,622,250	55.2	100.1	98.4	97.1	96.8
36,814,387,607	54.9	36,692,806,284	55.2	101.7	100.0	98.6	98.3
0	-	0	-	皆減	皆減	皆減	皆減
24,701,912	0.0	32,815,966	0.0	214.7	334.5	468.1	621.9
4,270,559,781	6.4	3,663,579,442	5.5	99.9	93.0	107.3	92.1
400,000,000	0.6	320,000,000	0.5	70.3	62.2	124.4	99.5
2,920,705,758	4.3	2,794,406,323	4.2	104.1	108.0	108.0	103.4
931,424,910	1.4	521,119,038	0.8	98.0	60.2	99.0	55.4
13,732,831	0.0	12,899,017	0.0	110.0	101.7	112.1	105.3
4,696,282	0.0	15,155,064	0.0	122.8	140.9	367.5	1,185.9
22,087,820,252	33.0	21,772,088,150	32.7	100.0	98.8	97.8	96.4
713,925,741	1.1	859,085,599	1.3	158.0	193.6	217.3	261.5
244,192,351	0.4	261,434,796	0.4				
1,405,785,742	2.1	1,377,684,358	2.1	100.0	100.0	99.8	97.8
969,439,475	1.4	1,011,805,822	1.5				
14,251,628,600	21.3	14,031,501,466	21.1	100.1	99.0	98.4	96.9
9,071,454,455	13.5	9,489,019,735	14.3				
258,587,012	0.4	241,735,878	0.4	94.5	89.1	83.6	78.1
673,959,337	1.0	690,518,347	1.0				
5,457,893,157	8.1	5,262,080,849	7.9	96.8	93.5	90.2	86.9
5,194,633,290	7.8	5,385,835,571	8.1				
63,197,469,552	94.3	62,161,289,842	93.4	100.0	98.2	98.0	96.4
3,354,428,325	5.0	3,440,428,325	5.2	105.0	109.6	114.1	117.0
466,032,523	0.7	926,928,978	1.4	258.3	237.1	260.0	517.2
11,064,818	0.0	11,064,818	0.0	100.0	100.0	100.0	100.0
454,967,705	0.7	915,864,160	1.4	268.7	246.1	270.6	544.7
173,658,485	0.3	546,896,455	0.8	168.7	56.6	103.3	325.2
195,309,220	0.3	0	-	皆増	皆増	皆増	-
86,000,000	0.1	368,967,705	0.6	皆増	皆増	皆増	皆増
3,820,460,848	5.7	4,367,357,303	6.6	113.8	116.9	122.5	140.0
67,017,930,400	100.0	66,528,647,145	100.0	100.7	99.1	99.1	98.4

4. 汚水処理原価費用構成

(1)費用構成(受託工事費及び特別損失等を除く)及び使用料単価

年度 科目	29		30		令和元		2		3	
	金額	汚水処理 原価	金額	汚水処理 原価	金額	汚水処理 原価	金額	汚水処理 原価	金額	汚水処理 原価
職員給与費	61,512,879	4.99	70,303,824	5.68	66,458,759	5.35	71,397,878	5.82	69,503,775	5.70
支払利息	220,125,730	17.88	204,030,156	16.50	168,236,458	13.64	167,932,007	13.70	152,737,189	12.52
減価償却費	553,049,225	44.94	563,853,150	45.62	576,654,814	46.67	583,410,092	47.59	597,026,062	48.93
通信運搬費	5,315	0.00	23,026	0.01	27,132	0.01	103,306	0.00	122,403	0.00
修繕費	429,692	0.03	2,592	0.01	0	0.00	2,409,626	0.20	2,127,852	0.17
材料費	246,680	0.03	0	0.00	0	0.00	42,945	0.00	8,400	0.00
委託料	62,525,563	5.08	81,254,119	6.57	25,303,611	2.05	41,669,263	3.39	72,199,966	5.92
流域下水道維持管理負担金	470,268,015	38.22	432,898,140	35.03	534,953,758	43.30	544,447,356	44.42	541,571,199	44.37
その他	41,707,210	3.39	29,292,170	2.37	128,113,142	10.37	84,450,711	6.91	49,483,368	4.07
費用合計	1,409,870,309	114.56	1,381,657,177	111.79	1,499,747,674	121.39	1,495,863,184	122.03	1,484,780,214	121.68
使用料単価		104.08		103.58		102.61		106.13		136.02

(2)汚水処理原価構成グラフ(令和3年度)



5. 企業債

(1)事業別企業債明細書

(単位:円)

事業名	借入先	発行総額	償還高		未償還残高
			当年度償還高	償還高累計	
公共下水道事業債	財務省	31,573,900,000	1,429,981,731	16,082,489,140	15,491,410,860
	地方公共団体 金融機構	22,157,300,000	653,937,187	7,991,313,504	14,165,986,496
	大阪府	378,000,000	19,175,381	296,209,289	81,790,711
	三井住友銀行	897,050,000	76,999,000	301,847,000	595,203,000
	三菱UFJ銀行	416,650,000	28,959,000	111,627,000	305,023,000
	大阪府市町村 振興協会	97,300,000	6,931,812	90,113,316	7,186,684
	南都銀行	547,000,000	0	0	547,000,000
	近畿労働金庫	1,937,560,000	278,925,000	502,845,000	1,434,715,000
	京都銀行	800,000,000	0	0	800,000,000
	大阪シティ 信用金庫	164,500,000	16,450,000	106,925,000	57,575,000
	合計	58,969,260,000	2,511,359,111	25,483,369,249	33,485,890,751
流域下水道事業債	財務省	4,404,600,000	198,018,829	2,168,676,107	2,235,923,893
	地方公共団体 金融機構	4,761,900,000	145,189,818	1,519,748,037	3,242,151,963
	三井住友銀行	148,300,000	13,064,000	58,389,500	89,910,500
	三菱UFJ銀行	79,900,000	6,224,000	27,609,500	52,290,500
	北河内農業 協同組合	0	0	0	0
	南都銀行	0	0	0	0
	近畿労働金庫	303,940,000	50,775,000	96,420,000	207,520,000
	京都銀行	145,000,000	0	0	145,000,000
	大阪シティ 信用金庫	81,500,000	8,150,000	52,975,000	28,525,000
	合計	9,925,140,000	421,421,647	3,923,818,144	6,001,321,856
総合計	68,894,400,000	2,932,780,758	29,407,187,393	39,487,212,607	

6. 経営分析

項 目	平成 29年度	平成 30年度	令和 元年度	令和 2年度	令和 3年度	公 式
固定資産 構成比率 (%)	97.44	97.47	98.61	98.83	98.77	$\frac{\text{固定資産 (円)}}{\text{資産合計 (円)}} \times 100$
固定負債 構成比率 (%)	56.11	55.77	55.73	54.97	55.20	$\frac{\text{固定負債 (円)}}{\text{負債資本合計 (円)}} \times 100$
固定比率 (%)	256.36	253.90	254.53	255.65	251.37	$\frac{\text{固定資産 (円)}}{\text{資本金+剰余金+繰延収益 (円)}} \times 100$
固定資産対 長期資本比率 (%)	103.53	103.52	104.38	105.56	104.52	$\frac{\text{固定資産 (円)}}{\text{固定負債+資本金+剰余金+繰延収益 (円)}} \times 100$
自己資本 構成比率 (%)	38.01	38.39	38.74	38.66	39.29	$\frac{\text{自己資本金+剰余金+繰延収益 (円)}}{\text{負債資本合計 (円)}} \times 100$
流動比率 (%)	43.47	43.26	25.08	18.37	22.40	$\frac{\text{流動資産 (円)}}{\text{流動負債 (円)}} \times 100$
当座比率 (%)	31.52	35.53	16.26	16.09	16.65	$\frac{\text{現金預金+(未収金-貸倒引当金) (円)}}{\text{流動負債 (円)}} \times 100$
現金比率 (%)	23.73	23.46	3.23	2.79	3.11	$\frac{\text{現金預金 (円)}}{\text{流動負債 (円)}} \times 100$
総収益対 総費用比率 (%)	104.71	108.17	102.60	104.81	115.27	$\frac{\text{総収益 (円)}}{\text{総費用 (円)}} \times 100$
経常収益対 経常費用比率 (%)	104.98	105.77	102.23	103.49	113.88	$\frac{\text{営業収益+営業外収益 (円)}}{\text{営業費用+営業外費用 (円)}} \times 100$
営業収益対 営業費用比率 (%)	104.63	102.85	96.04	95.45	105.93	$\frac{\text{営業収益-受託工事収益 (円)}}{\text{営業費用-受託工事費用 (円)}} \times 100$
企業債償還元金 対料金収入比率 (%)	208.72	214.25	234.05	225.74	176.71	$\frac{\text{企業債償還元金 (円)}}{\text{料金収入 (円)}} \times 100$
企業債利息 対料金収入比率 (%)	60.00	56.14	51.22	44.96	32.05	$\frac{\text{企業債利息 (円)}}{\text{料金収入 (円)}} \times 100$
企業債元利償還元金 対料金収入比率 (%)	268.72	270.38	285.27	270.70	208.76	$\frac{\text{企業債元利償還元金 (円)}}{\text{料金収入 (円)}} \times 100$
職員給与費対 料金収入比率 (%)	80.25	8.99	9.05	9.28	7.29	$\frac{\text{職員給与費 (円)}}{\text{料金収入 (円)}} \times 100$
固定資産 回 転 率 (回)	0.04	0.04	0.04	0.04	0.05	$\frac{\text{営業収益-受託工事収益 (円)}}{\text{(期首固定資産+期末固定資産) (円)} \times 1/2}$
未収金回転率 (回)	8.12	7.13	5.87	5.36	5.93	$\frac{\text{営業収益-受託工事収益 (円)}}{\text{(期首未収金+期末未収金) (円)} \times 1/2}$
流動資産 回 転 率 (回)	2.11	1.66	2.17	3.34	3.99	$\frac{\text{営業収益-受託工事収益 (円)}}{\text{(期首流動資産+期末流動資産) (円)} \times 1/2}$

算式(令和3年度)	説明
$\frac{65,707,823,683}{66,528,647,145} \times 100$	この比率が高ければ資本が固定化の傾向にある。公営企業の場合は設備投資型企業であるのでこの比率が高い。
$\frac{36,725,622,250}{66,528,647,145} \times 100$	この比率が高ければ負債の返済に追われ、金利負担により企業経営が悪化することになる。
$\frac{65,707,823,683}{26,139,445,453} \times 100$	固定資産の調達原資は自己資本によって賄われるべきであるとする企業財政上の原則から100%以下が望ましい。
$\frac{65,707,823,683}{62,865,067,703} \times 100$	この比率が100%以上の場合は固定資産の調達原資の一部が短期資金で賄われていることを意味する。
$\frac{26,139,445,453}{66,528,647,145} \times 100$	企業経営上はこの比率が高いほど良いが、通常公営企業は施設を企業債で建設するので一般的に低率である。
$\frac{820,823,462}{3,663,579,442} \times 100$	この比率が高ければ短期資金に応じる流動資産が豊富なことを意味する。流動性を確保するためには、2倍以上が理想である。
$\frac{610,029,522}{3,663,579,442} \times 100$	流動比率の補助比率で当座資産(現金預金と未収金)をどれだけ有しているかを示し、支払能力をより厳密に測る指標である。
$\frac{113,798,378}{3,663,579,442} \times 100$	この比率は当座の支払能力を測定するために用いられるもので、100%以上である事が望ましい。
$\frac{4,128,569,500}{3,581,673,045} \times 100$	総収益が総費用の何%に当たるかを表すもので、100%以上は黒字で、100%以下は赤字経営となる。
$\frac{4,078,912,863}{3,581,673,045} \times 100$	営業成績の良否を判定するもので、独立採算制の原則により100%以上がよい。
$\frac{3,200,479,299}{3,021,233,659} \times 100$	営業活動の能率を示すもので経営活動の成否が判断される。この比率が100%以下である場合は、原価に見合う収益の確保に努める必要がある。
$\frac{2,932,780,758}{1,659,651,899} \times 100$	企業債償還能力を示すものである。この比率が小さいほど企業債への依存が小さく経営は安定している。
$\frac{531,947,309}{1,659,651,899} \times 100$	上記比率と同じ意味を示すが、この比率が大きいほど企業債利息が経営を圧迫していることを意味する。
$\frac{3,464,728,067}{1,659,651,899} \times 100$	上記比率と同じ意味をもつ。
$\frac{120,960,417}{1,659,651,899} \times 100$	職員給与費の分析上最もよく用いられる指標の1つである。この比率が高いほど労働分配率が高く固定費の増嵩を意味する。
$\frac{3,200,479,299}{65,970,732,757}$	この比率が高ければ固定資産が有効利用されていることを示し、低いことは過大投資を意味する。
$\frac{3,200,479,299}{539,548,370}$	営業未収金等の回転速度を示すもので、高いほど未収金の回収期間が短いことを意味する。
$\frac{3,200,479,299}{802,556,016}$	この比率が高いほど企業の資本運用効率が良いことを意味する。

項 目	平成 29年度	平成 30年度	令和 元年度	令和 2年度	令和 3年度	公 式
未払金回転率(回)	3.44	7.00	3.85	4.27	4.41	$\frac{\text{営業収益} - \text{受託工事収益(円)}}{(\text{期首未払金} + \text{期末未払金})(円)} \times 1/2$
利子負担率(%)	1.88	1.74	1.61	1.46	1.34	$\frac{\text{支払利息} + \text{企業債取扱諸費(円)}}{\text{負債(企業債} + \text{一時借入金)(円)}} \times 100$
単年度欠損金 比 率 (%)	-	-	-	-	-	$\frac{\text{単年度欠損金(円)}}{\text{営業収益} - \text{受託工事収益(円)}} \times 100$
累積欠損金 比 率 (%)	-	-	-	-	-	$\frac{\text{累積欠損金(円)}}{\text{営業収益} - \text{受託工事収益(円)}} \times 100$
不良債務比率(%)	-	-	-	-	-	$\frac{(\text{流動負債} - \text{企業債}) - (\text{流動資産} - \text{翌年度繰越財源})(円)}{\text{営業収益} - \text{受託工事収益(円)}} \times 100$

7. 業務分析

項 目	平成 29年度	平成 30年度	令和 元年度	令和 2年度	令和 3年度	公 式
普及率(%)	90.92	92.95	95.28	95.84	96.86	$\frac{\text{現在処理人口(人)}}{\text{行政区域内人口(人)}} \times 100$
処理区域内 人口密度 (人/ha)	118.50	116.71	115.94	114.68	113.54	$\frac{\text{現在処理人口(人)}}{\text{現在処理区域面積(ha)}}$
水洗化率(%)	99.44	99.54	99.55	99.60	99.56	$\frac{\text{水洗便所設置済人口(人)}}{\text{現在処理人口(人)}} \times 100$
処理人口一人当り 維持管理費(汚水分) (円)	5,680	5,400	6,531	6,482	6,393	$\frac{\text{維持管理費(汚水分)(円)}}{\text{現在処理人口(人)}}$
処理人口一人当り 資本費(汚水分) (円)	6,897	6,754	6,443	6,517	6,517	$\frac{\text{資本費(汚水分)(円)}}{\text{現在処理人口(人)}}$
処理人口一人当り 管理運営費(汚水分) (円)	12,577	12,154	12,974	12,979	12,909	$\frac{\text{管理運営費(汚水分)(円)}}{\text{現在処理人口(人)}}$
職員一人当り 下水道使用料 (円)	116,444,057	98,475,350	97,518,439	100,075,419	127,665,531	$\frac{\text{下水道使用料収入(円)}}{\text{損益勘定所属職員(管理者除く)(人)}}$
職員一人当り 有収水量 (m ³)	1,118,756	950,699	950,406	942,909	938,608	$\frac{\text{年間総有収水量(万円)(m3)}}{\text{損益勘定所属職員(管理者除く)(人)}}$

算式(令和3年度)	説明
$\frac{3,200,479,299}{726,271,974}$	この比率が高ければ未払債務が少なく、債務の弁済期間が短いことを示す。
$\frac{532,699,768}{39,807,212,607} \times 100$	この比率が高ければ金利負担が多く企業経営が圧迫されている事を示す。財務の健全性を確保するためには最小の負担にとどめる必要がある。
$\frac{-}{3,200,479,299} \times 100$	経営悪化の度合いを示し、主たる事業収入に対する単年度欠損金の割合を示すもので、単年度欠損金が生じた場合は早速解消する必要がある。
$\frac{-}{3,200,479,299} \times 100$	この比率は経営悪化の度合いを示すもので、累積欠損金が生じた場合には早速解消する必要がある。
$\frac{-}{3,200,479,299} \times 100$	この比率が10%を上回る企業については、現在、地方公営企業の再建措置要領や赤字企業に対する起債制限等の指導が行われる。

算式(令和3年度)	説明
$\frac{115,015}{118,742} \times 100$	この比率は当該年度決算に基づく、下水道の整備状況を表し、高い方が望ましい。
$\frac{115,015}{1,013} \times 100$	この比率は処理区域内面積1ha当たりの処理区域内人口を示すもので、下水道事業において経営効率を示す指標であり、経営努力で変更することは不可能といえる。
$\frac{114,512}{115,015} \times 100$	現在処理区域内人口のうち、実際に水洗便所を設置して汚水を処理している人口の割合を意味する。下水道事業は、一般に末端管渠が整備されてから水洗化されるまで相当程度の期間を要するものではあるが経営上の問題はもとより、下水道施設の遊休化や公共用水域の水質への悪影響、接続済の者と未接続者との間の負担の公平など、多くの問題を生じることから、水洗化のより一層の向上に努めなければならない。
$\frac{735,242,700}{115,015}$	現在処理区域内人口1人あたりにかかっている維持管理費であり、効率的な維持管理の状況のみあるものである。なお、この場合の維持管理費には、管渠、ポンプ場、処理場その他にかかっている汚水処理費、雨水処理費、流域下水道管理運営費負担金その他など、全てが含まれている。
$\frac{749,537,514}{115,015}$	現在処理区域内人口1人あたりにかかっている資本費である。なお、この場合の資本費とは、減価償却費と企業債利息等である。
$\frac{1,484,780,214}{115,015}$	現在処理区域内人口1人あたりにかかる管理運営費である。この場合の管理運営費とは、維持管理費と資本費を合計したものである。
$\frac{1,659,651,899}{13}$	事業の規模に対する職員数の適否を検討することにより、労働生産性の良否を示す。
$\frac{12,201,907}{13}$	上記比率と同じ意味を持つ。

IV 營 業

1. 下水道使用料

- (1) 下水道使用料とは
- (2) 年度別調定明細
- (3) 徴収方法別下水道使用料収納状況

2. 受益者負担金

- (1) 受益者負担金とは
- (2) 年度別調定明細
- (3) 年度別徴収状況

3. 水洗便所改造資金貸付金

- (1) 水洗便所改造資金貸付金とは
- (2) 年度別水洗便所改造資金貸金額

4. 水洗便所改造助成金

- (1) 水洗便所改造助成金とは
- (2) 年度別水洗便所改造助成金額

5. 使用料金の変せん

- (1) 下水道使用料

1. 下水道使用料

(1) 下水道使用料とは

家庭や工場等で発生した汚水を、きれいな状態にして環境に排出するために必要な汚水の処理費用を公共下水道の利用者の方々に水量に応じて負担していただくのが下水道使用料です。

なお、水道水のほかに、地下水、温泉水、湧水、工業用水などを使用して、公共下水道に排出している場合も同様に負担していただきます。

(2) 年度別調定明細

※消費税込み

年度	一般用		工業用		合計	
	水量 (m ³)	金額 (円)	水量 (m ³)	金額 (円)	水量 (m ³)	金額 (円)
29	11,829,336	1,275,487,771	476,987	107,867,488	12,306,323	1,383,355,259
30	11,934,832	1,287,645,033	424,250	94,948,748	12,359,082	1,382,593,781
令和元	12,009,674	1,301,858,886	345,599	76,733,590	12,355,273	1,378,592,476
2	12,015,295	1,373,552,881	242,527	57,525,593	12,257,822	1,431,078,474
3	11,941,968	1,747,455,609	259,939	78,161,442	12,201,907	1,825,617,051

(3) 徴収方法別下水道使用料収納状況

※消費税込み

項目	区分	調定		過年度増減※		収入		未収		収納率	
		件数 (件)	金額 (円)	件数 (件)	金額 (円)	件数 (件)	金額 (円)	件数 (件)	金額 (円)		
29	現年度分	口座	170,891	967,513,101			154,476	878,511,933	16,415	89,001,168	90.8%
		納付	80,476	415,842,158			66,569	352,190,579	13,907	63,651,579	84.7%
		合計	251,367	1,383,355,259			221,045	1,230,702,512	30,322	152,652,747	89.0%
30	過年度分	30,322	152,652,747	80	△ 695,995	29,868	150,947,590	534	1,009,162	98.9%	
	現年度分	口座	174,150	975,838,499			157,486	887,935,859	16,664	87,902,640	91.0%
		納付	83,124	406,755,282			68,683	344,594,750	14,441	62,160,532	84.7%
		合計	257,274	1,382,593,781			226,169	1,232,530,609	31,105	150,063,172	89.1%
令和元	過年度分	31,639	151,072,334	86	△ 1,009,754	30,867	148,342,557	858	1,720,023	98.2%	
	現年度分	口座	175,922	983,766,496			159,061	889,999,051	16,861	93,767,445	90.5%
		納付	86,523	394,825,980			72,468	333,367,954	14,055	61,458,026	84.4%
		合計	262,445	1,378,592,476			231,529	1,223,367,005	30,916	155,225,471	88.7%
2	過年度分	31,774	156,945,494	84	△ 385,621	30,609	154,077,736	1,249	2,482,137	98.2%	
	現年度分	口座	177,613	1,046,956,123			160,731	923,748,342	16,882	123,207,781	88.2%
		納付	88,114	384,122,351			74,382	307,653,552	13,732	76,468,799	80.1%
		合計	265,727	1,431,078,474			235,113	1,231,401,894	30,614	199,676,580	86.0%
3	過年度分	31,863	202,158,717	100	△ 144,724	30,233	198,293,796	1,730	3,720,197	98.1%	
	現年度分	口座	179,214	1,335,371,285			165,820	1,231,759,102	13,394	103,612,183	92.2%
		納付	90,657	490,245,766			72,380	386,545,363	18,277	103,700,403	78.8%
		合計	269,871	1,825,617,051			238,200	1,618,304,465	31,671	207,312,586	88.6%

2. 受益者負担金

(1) 受益者負担金とは

下水道が整備された地域では、汚水の排除、水洗便所への改造などの生活改善が図られ、その土地の利便性が向上し、土地の資産価値が上がります。しかし、この利益がもたらされるのは、下水道が整備された地域の人（受益者）だけであるため、負担の公平性という観点から、下水道が整備された地域の人に、その下水道整備にかかった工事費の一部を負担していただきます。この負担金のことを受益者負担金といいます。

(2) 年度別調定明細

	平成29年度	平成30年度	令和元年度	令和2年度	令和3年度
調定額	25,814,580	41,132,310	41,209,360	41,002,620	15,008,530

(3) 年度別徴収状況

区分 項目	調定		収納		未収		収納率
	件数 (件)	金額 (円)	件数 (件)	金額 (円)	件数 (件)	金額 (円)	
過年度分	1,391	9,033,200	529	4,031,060	862	5,002,140	44.6%
現年度分	1,277	15,008,530	1,095	12,988,860	182	2,019,670	86.5%



図：対象世帯向けパンフレット

3. 水洗便所改造資金貸付金

(1) 水洗便所改造資金貸付金とは

公共下水道を整備することにより、既設のくみ取り式便所または浄化槽処理方式の便所を水洗便所に改造しようとする場合に、その費用に充てる資金として希望者に貸し付けを行う制度です。ただし、法人または市が改造費を給付する者は、対象外としています。

(2) 年度別水洗便所改造資金貸付金額

年度	項目 区分	貸付		
		件数 (件)	返済回数 (件)	金額 (円)
29		5	180	700,000
30		7	252	1,350,000
令和元		10	360	2,170,000
2		2	72	270,000
3		2	72	300,000

4. 水洗便所改造助成金

(1) 水洗便所改造助成金とは

公共下水道の整備により、既設のくみ取り式便所を水洗化する、または浄化槽を廃止して公共下水道に接続するといった場合に、その工事にかかった費用の一部を助成する制度です。

(2) 年度別水洗便所改造助成金額

年度	項目	助成金	
		件数	金額
29		532	2,660,000
30		438	2,190,000
令和元		454	2,270,000
2		255	1,275,000
3		175	875,000

5. 使用料金の変せん

(1) 下水道使用料

改定 区分 用途	昭和47年4月1日				昭和50年12月1日				昭和54年7月1日			
	基本		超過		基本		超過		基本		超過	
	水量	料金	水量	料金 (1m ³ 当り)	水量	料金	水量	料金 (1m ³ 当り)	水量	料金	水量	料金 (1m ³ 当り)
一般汚水	(m ³)	(円)	(m ³)	(円)	(m ³)	(円)	(m ³)	(円)	(m ³)	(円)	(m ³)	(円)
			1以上	14	20	400	21~30	25	10	200	11~20	30
							31~100	30			21~30	35
							101~500	35			31~50	40
							501以上	40			51~100	45
浴場汚水			1以上	7			1以上	10			1以上	12

改定 区分 用途	昭和56年4月1日				昭和58年9月1日				平成7年12月1日			
	基本		超過		基本		超過		基本		超過	
	水量	料金	水量	料金 (1m ³ 当り)	水量	料金	水量	料金 (1m ³ 当り)	水量	料金	水量	料金 (1m ³ 当り)
一般汚水	(m ³)	(円)	(m ³)	(円)	(m ³)	(円)	(m ³)	(円)	(m ³)	(円)	(m ³)	(円)
	10	400	11~20	50	10	540	11~20	70	10	670	11~20	95
			21~30	60			21~30	85			21~30	115
			31~50	70			31~50	100			31~50	135
			51~100	80			51~100	115			51~100	155
			101~500	90			101~500	130			101~500	175
			501~1000	100			501~1000	145			501~1000	195
			1001以上	105			1001 ~5000	160			1001 ~5000	215
							5001 ~10000	170			5001 ~10000	230
							10001以上	180			10001以上	245
浴場汚水			1以上	14			1以上	16			1以上	16

用途	改定 令和3年1月1日			
	基本		超過	
	水量	料金	水量	料金 (1m ³ 当り)
一般汚水	(m ³)	(円)	(m ³)	(円)
	10	910	11~20	129
			21~30	156
			31~50	183
			51~100	210
			101~500	238
			501~1000	265
			1001 ~5000	292
			5001 ~10000	312
		10001以上	333	
浴場汚水			1以上	16

V 排水設備工事
維持管理工事

1. 排水設備工事計画
確認申請受付件数

2. 管渠工事

- (1) 管渠の清掃
- (2) 管渠の修繕状況
- (3) 管渠の保全調査状況
- (4) 取付管調査状況
- (5) スtockマネジメント計画に係る管路調査及び改築更新状況
- (6) 門真市下水道総合地震対策計画に係る耐震工事状況

1. 排水設備工事計画確認申請受付件数

種別 \ 年度	平成29年度	平成30年度	令和元年度	令和2年度	令和3年度
新(増)設工事	107	127	162	242	192
汲取改造工事	20	29	18	21	13
浄化槽切替工事	672	542	372	245	194
その他	2	0	0	0	3
計	801	698	552	508	402

2. 管渠工事

(1) 管渠の清掃

種別	平成29年度	平成30年度	令和元年度	令和2年度	令和3年度
管路φ300mm以下 (m)	33	133.26	84.52	65.64	3359.41
管路φ350mm以上 (m)	163.69	476.83	110	258.93	1354.11
取付管(箇所)	36	39	46	52	39
汚水ます(箇所)	36	39	46	52	39
しゅんせつ土量(m ³)	19.05	35.67	2.34	11.71	81.38

(2) 管渠の修繕状況

○維持修繕

(単位:件)

種別	平成29年度	平成30年度	令和元年度	令和2年度	令和3年度
マンホール関係修繕	22	22	62	38	47
汚水取付管関係修繕	28	12	25	37	8
汚水ます修繕	28	12	26	36	8
計	78	46	113	111	63

○保全工事・改良工事

(単位:件)

種別	平成29年度	平成30年度	令和元年度	令和2年度	令和3年度
インバート補修	0	0	0	1	0
木根除去等	0	2	0	1	41
計	0	2	0	2	41

(3) 管渠の保全調査状況

(単位:m)

種別	平成29年度	平成30年度	令和元年度	令和2年度	令和3年度
管内テレビカメラ等調査	103.05	110.07	285.48	85.89	99.16

(4) 取付管調査状況

(単位:件)

種別	平成29年度	平成30年度	令和元年度	令和2年度	令和3年度
取付管テレビカメラ調査	1	2	9	7	3

(5) スtockマネジメント計画に係る管路調査及び改築更新状況

○管路調査

(単位:件)

種別	平成29年度	平成30年度	令和元年度	令和2年度	令和3年度
マンホール内簡易カメラ調査				501	513
管内テレビカメラ等調査				0	3,374

(6)門真市下水道総合地震対策計画に係る耐震工事状況

○設置箇所

(単位:箇所)

種別				令和2年度	令和3年度
マンホールトイレ設置工事(避難所数)				2	2
耐震可とう性継手設置工事				45	105

VI 水 質

1. 悪質下水の規制基準
(門真市下水道排除基準)
2. 水質異常時緊急連絡先

1. 悪質下水の規制基準(門真市下水道排除基準)

公共下水道への排除が禁止されている基準(直罰基準)

除害施設の設置義務が課せられる基準(除害施設設置基準)

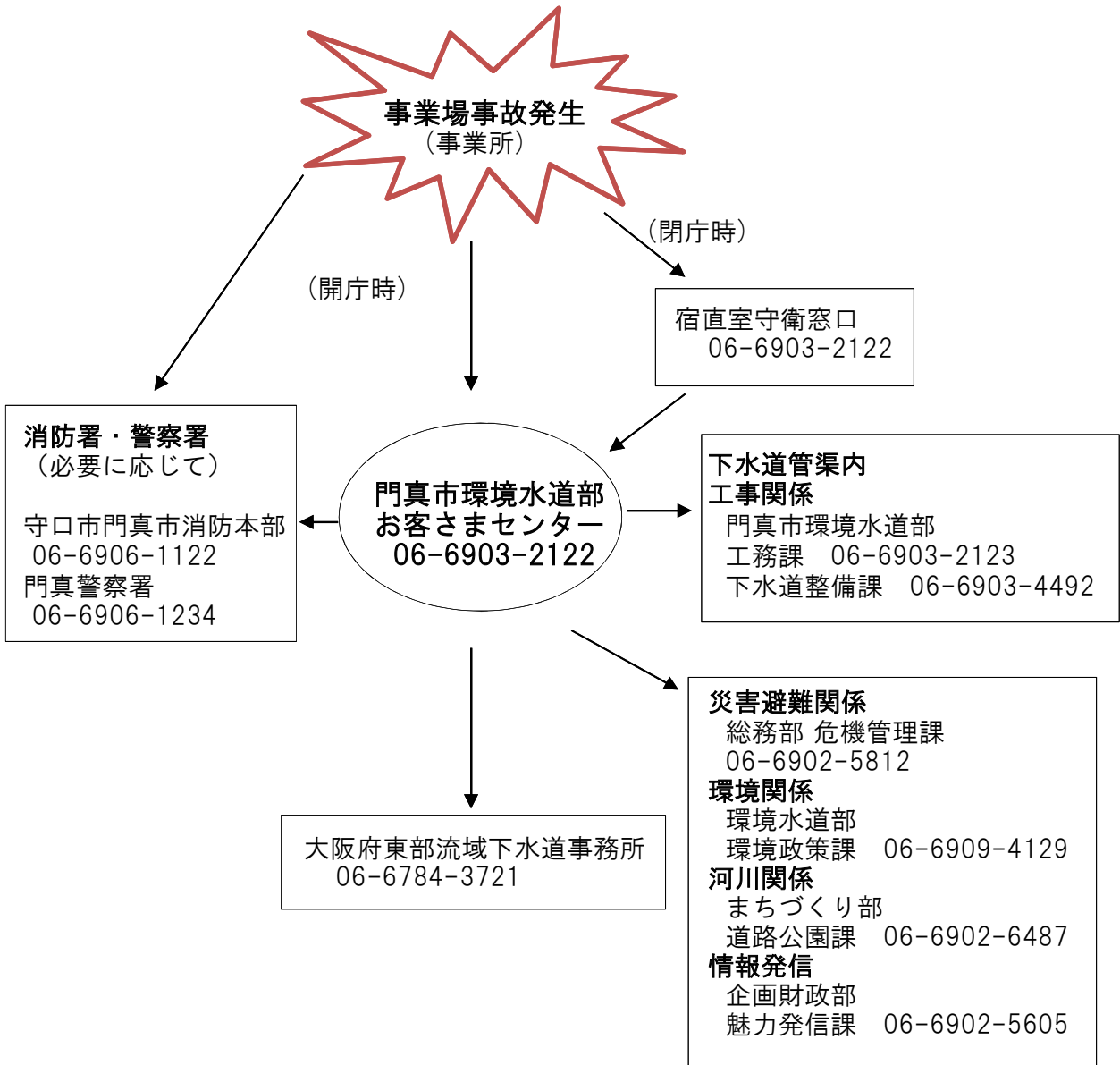
対象物質又は項目	単位	終末処理場に接続されている公共下水道の利用者				
		特定施設の設置者			その他の事業場	
		50m ³ /日以上	30m ³ /日以上	30m ³ /日未満	50m ³ /日以上	50m ³ /日未満
カドミウム及びその化合物	mg/L以下	0.03	0.03	0.03	0.03	0.03
シアン化合物	mg/L以下	1	1	1	1	1
有機リン化合物	mg/L以下	1	1	1	1	1
鉛及びその化合物	mg/L以下	0.1	0.1	0.1	0.1	0.1
六価クロム化合物	mg/L以下	0.5	0.5	0.5	0.5	0.5
砒素及びその化合物	mg/L以下	0.1	0.1	0.1	0.1	0.1
水銀及びアルキル水銀その他の水銀化合物	mg/L以下	0.005	0.005	0.005	0.005	0.005
アルキル水銀化合物	mg/L以下	検出されないこと	検出されないこと	検出されないこと	検出されないこと	検出されないこと
ポリ塩化ビフェニル	mg/L以下	0.003	0.003	0.003	0.003	0.003
トリクロロエチレン	mg/L以下	0.1	0.1	0.1	0.1	0.1
テトラクロロエチレン	mg/L以下	0.1	0.1	0.1	0.1	0.1
ジクロロメタン	mg/L以下	0.2	0.2	0.2	0.2	0.2
四塩化炭素	mg/L以下	0.02	0.02	0.02	0.02	0.02
1,2-ジクロロエタン	mg/L以下	0.04	0.04	0.04	0.04	0.04
1,1-ジクロロエチレン	mg/L以下	1	1	1	1	1
シス-1,2-ジクロロエチレン	mg/L以下	0.4	0.4	0.4	0.4	0.4
1,1,1-トリクロロエタン	mg/L以下	3	3	3	3	3
1,1,2-トリクロロエタン	mg/L以下	0.06	0.06	0.06	0.06	0.06
1,3-ジクロロプロペン	mg/L以下	0.02	0.02	0.02	0.02	0.02
チウラム	mg/L以下	0.06	0.06	0.06	0.06	0.06
シマジン	mg/L以下	0.03	0.03	0.03	0.03	0.03
チオベンカルブ	mg/L以下	0.2	0.2	0.2	0.2	0.2
ベンゼン	mg/L以下	0.1	0.1	0.1	0.1	0.1
セレン及びその化合物	mg/L以下	0.1	0.1	0.1	0.1	0.1
ほう素及びその化合物	mg/L以下	10	10	10	10	10
ふっ素及びその化合物	mg/L以下	8	8	8	8	8
1,4-ジオキサン	mg/L以下	0.5	0.5	0.5	0.5	0.5
ダイオキシン類	Pg-TEQ/L	10	10	10	10	10
フェノール類	mg/L以下	5	5	5	5	5
銅及びその化合物	mg/L以下	3	3	3	3	3
亜鉛及びその化合物	mg/L以下	2	2	2	2	2
鉄及びその化合物(溶解性)	mg/L以下	10	10	10	10	10
マンガン及びその化合物(溶解性)	mg/L以下	10	10	10	10	10
クロム及びその化合物	mg/L以下	2	2	2	2	2
アンモニア性窒素、亜硝酸窒素及び硝酸性窒素	mg/L未満	-	-	-	-	-
生物化学的酸素要求量	mg/L未満	600(300)	-	-	600(300)	-
浮遊物質	mg/L未満	600(300)	-	-	600(300)	-
ノルマルヘキサン抽出物質含有量(n-Hex)	鉱物油	5	-	-	5	-
	動植物油	30	-	-	30	-
水素イオン濃度	水素指数	5を超え、9未満 (5.7を超え、8.7未満)	-	-	5を超え、9未満 (5.7を超え、8.7未満)	-
温度	℃	45	-	-	45	-
沃素消費量	mg/L未満	220	-	-	220	-
色又は臭気		放流先で支障をきたすような色 又は臭気を帯びてないこと	-	-	放流先で支障をきたすような 色又は臭気を帯びてないこと	-
全窒素	mg/L未満	240	-	-	240	-
全リン	mg/L未満	32	-	-	32	-

※ダイオキシン類の直罰基準は、ダイオキシン類対策特別措置法に定める特定施設のみ適用される。

※色又は臭気は1日当たり30m³以上を排水される事業場に適用される。

2. 水質異常時緊急連絡先

下水道法第12条の9（事故時の措置）に基づく、
特定事業場からの報告時の門真市連絡体制



- ・ 油、有害物質、酸やアルカリの薬品など法律で規定されている物質を事故などで下水へ流した時には必ずご連絡ください。
- ・ ガソリン等の油や有害物質を流されると
 - ①下水道で作業している作業員の人命、健康への影響、怪我などの発生
 - ②揮発性油を流した場合は、下水管の爆発
 - ③下水処理場での処理機能低下による水環境への悪影響
 - ④下水道からの悪臭発生
 - ⑤下水管の破壊
 などの障害が発生するおそれがあります。

4. 資 料

I 広 報

1. 広 報 「 か ど ま 」
2. 出 か け る 水 道 教 室
3. マ ン ホ ー ル カ ー ド
 - (1) マンホールカードとは
 - (2) デザイン

1. 広報「かどま」

(1) 広報「かどま」掲載記事一覧表

令和3年度

発行年月日	記事内容
令和3年4月1日	・水道メーターの取り替え ・下水道整備区域が広がります
令和3年5月1日	・下水道事業受益者負担金の申告 ・水道メーターの取り替え ・上下水道事業経営審議会委員を募集
令和3年6月1日	・水道メーターの取り替え
令和3年7月1日	・水道メーターの取り替え ・公営企業会計の状況
令和3年8月1日	・漏水調査のお知らせ ・水道メーターの取り替え
令和3年9月1日	・9月10日は下水道の日 ・水道メーターの取り替え
令和3年10月1日	・下水道に関するお知らせ ・水道メーターの取り替え ・会議の傍聴(第2回門真市上下水道事業経営審議会)
令和3年11月1日	・水道メーターの取り替え ・市公共下水道施設の巡視・点検・調査のお知らせ
令和3年12月1日	・水道メーターの取り替え ・会議の傍聴(第3回門真市上下水道事業経営審議会)
令和4年1月1日	・水道メーターの取り替え
令和4年2月1日	・水道メーターの取り替え ・パブリックコメントの募集
令和4年3月1日	・水道メーターの取り替え ・会議の傍聴(第4回門真市上下水道事業経営審議会)

令和3年4月号

上下水道

水道メーター取り替え

4月の取替工事予定地区 岸和田1丁目〜4丁目、東江端町
 ※地区を追加する場合あり
 ※不在でも取り替える場合あり
 施工業者 (株)星和管工
 千石西町15-6

☎072(8882)9215
 費用 無料

市職員を装った訪問販売、詐欺にご注意ください

4月から下水道整備区域が広がります

対象区域 一番町、大字打越、

令和3年5月号

上下水道

下水道事業受益者負担金 申告は5月31日(月)まで

新たに下水道が整備された区域の土地所有者または権利者に下水道事業受益者負担金が賦課されます。下水道事業受益者申告書を5月初旬に土地の所有者に送付しますので、土地の所在や地積などを確認し、期限までにご提出ください。負担金の決定通知書と納付書は9月上旬に送付します。

打越町、桑才町、桑才新町、四宮3丁目・5丁目、常称寺町、千石西町、東田町、舟田町、三ツ島4丁目・6丁目、南野口町、柳田町の各一部
 ※詳しくは問い合わせ

◆下水道使用料

下水道が整備されると、水道使用量に応じて下水道使用料を負担していただきます。

※水洗トイレに切り替えていない家庭でも使用料を負担

◆水洗化は3年以内
 下水道が使えるようになってから、3年以内にくみ取り便所を水洗化するよう義務付けられています。

問合先 お客さまセンター

☎06(6903)2122

水道メーター取り替え

5月の取替工事予定地区 石原町、大倉町、御堂町
 ※地区を追加する場合あり
 ※不在でも取り替える場合あり
 施工業者 (株)星和管工
 千石西町15-6

☎072(8882)9215
 費用 無料

市職員を装った訪問販売、詐欺にご注意ください

問合先 お客さまセンター

☎06(6903)2122

上下水道事業経営審議会 委員を募集

水道事業がめざす方向性を示す「水道事業ビジョン」に関する現状評価や設定目標の見直しに関する審議会を開催します。そこで、意見を述べてもらえる市民委員を募集します。

任期 7月〜4年3月

※会議は4回開催予定
 応募資格

市在住・在勤で18歳以上の人

報酬 1回8400円

※詳しくは市ホームページ参照
 または問い合わせ

問合先

経営総務課
 ☎06(6903)3131



令和3年6月号

上下水道

水道メーター取り替え

6月の取替工事予定地区 江端町、下馬伏町、脇田町、北岸和田1〜3丁目、千石西町、千石東町
 ※地区を追加する場合あり
 ※不在でも取り替える場合あり
 施工業者 (株)星和管工
 千石西町15-6

☎072(8882)9215
 費用 無料

市職員を装った訪問販売、詐欺にご注意ください

問合先 お客さまセンター

☎06(6903)2122

令和3年7月号

上下水道

水道メーター取り替え

7月の取替工事予定地区

幸福町、垣内町、古川町、末
広町、速見町、寿町

※地区を追加する場合があります
※不在でも取り替える場合があります
施工業者
(株)星和管工

千石西町15-6

☎072(8888)9215
費用 無料

市職員を装った訪問販売、詐欺にご注意ください

問合先

お客様センター
☎06(69003)2122

公営企業会計の状況

会計名	収入	支出	当年度純損益
水道事業	25億8668万円	20億9298万円	4億9370万円
公共下水道事業	37億8113万円	36億747万円	1億7366万円

上下水道

漏水調査のお知らせ

調査は市の委託業者が実施し、作業員は必ず身分証明書を持っています。

調査内容

○市内全域：道路に埋没している水道管の漏水調査
○古川から東側：各家庭の水道メーター付近の漏水調査

調査期間

8月～4年2月下旬

※天候により日程が変更となる場合があります

水道メーター付近調査地域

朝日町、打越町、大字打越、江端町、大池町、大橋町、沖

令和3年8月号

水道メーター取り替え

8月の取替工事予定地区

打越町、舟田町、沖町、大字
横地、大字打越、大字北島、
大字野口

※地区を追加する場合があります
※不在でも取り替える場合があります
施工業者
(株)星和管工

千石西町15-6

☎072(8888)9215
費用 無料

市職員を装った訪問販売、詐欺にご注意ください

問合先

お客様センター
☎06(69003)2122

令和3年9月号

上下水道

9月10日は下水道の日

下水道

雨水も汚水も
すーいすーい

下水道には水路・河川などの水質保全や、道路などに降った雨水をすみやかに排除して浸水からまちを守る役割もあります。必要不可欠なライフラインである下水道に、皆さんのご理解とご協力をお願いします。

◆水洗化工事のお知らせ

下水道が使えるようになった区域で汲み取りトイレを使用する場合は3年以内に、浄化槽を使用する場合は遅延なく、水洗化工事をお願いします。

水洗化工事は、市の排水設備指定工事店に依頼してください。

水道メーター取り替え

計量法に基づき、有効期間(8年)を満了する水道メーターの取替工事を順次進めています。

9月の取替工事予定地区
一番町、松生町、深田町、東田町、桑才町、桑才新町、ひえ島町、大字三番

※地区を追加する場合があります
※不在でも取り替える場合があります
施工業者 (株)星和管工

千石西町15-6

☎072(8888)9215
費用 無料

市職員を装った訪問販売、詐欺にご注意ください

問合先

お客様センター
☎06(69003)2122

上下水道

から、3年以内にくみ取り便所を水洗化するよう義務付けられています。

下水道に関するお知らせ

◆下水道整備区域の拡大

10月からくみ取り便所の水洗化や浄化槽の廃止が可能となる地域が広がります。
対象区域 打越町、北島町、四宮6丁目、千石東町、東田町、柳田町の各一部

※詳しくは問い合わせ
◆下水道使用料

下水道の整備後は、水道使用料に比べて下水道使用料の負担が必要で、水洗トイレに切り替えていない家庭でも、雑排水は下水道管を通して浄化処理されるため、使用料はかかります。◆水洗化は3年以内に
下水道が使えるようになって

水道メーター取り替え

10月の取替工事予定地区
常称寺町、宮野町、朝日町、上島町、常盤町
※地区を追加する場合あり
※不在でも取り替える場合あり
施工業者 (株)星和管工
千石西町15-6
☎072(8882)9215

費用 無料

市職員を装った訪問販売、詐欺にご注意ください

問合せ お客さまセンター
☎06(6903)2122

会議を傍聴しませんか

◆第2回門真市上下水道事業経営審議会

と き 10月28日(木)午後2時から
と こ 第一会議室(泉町浄水場)

内容 門真市水道事業ビジョン(改定版)(案)など

問合せ 経営総務課
☎06(6903)3131

令和3年11月号

上下水道

水道メーター取り替え

11月の取替工事予定地区
三ツ島1~6丁目
※地区を追加する場合あり
※不在でも取り替える場合あり
施工業者 (株)星和管工
千石西町15-6
☎072(8882)9215

費用 無料

市職員を装った訪問販売、詐欺にご注意ください

問合せ お客さまセンター
☎06(6903)2122

市公共下水道施設
巡視・点検・調査のお知らせ

市内全域において下水道施設(マンホール蓋、マンホール管など)の巡視・点検・調査を実施します。

調査期間 4年3月下旬まで
※天候により日程が変更となる場合あり

委託業者
都市クリエイト(株)
高槻市上田辺町19-8
☎072(681)0089

※作業員は必ず身分証明書を携帯
問合せ 工務課
☎06(6903)2123



令和3年12月号

上下水道

12月の水道メーター取り替え

取替工事予定地区
野里町、大橋町、大池町
※地区を追加する場合あり
※不在でも取り替える場合あり
施工業者 (株)星和管工
千石西町15-6
☎072(8882)9215

費用 無料

市職員を装った訪問販売、詐欺にご注意ください

問合せ お客さまセンター
☎06(6903)2122

会議を傍聴しませんか

◆第3回門真市上下水道事業経営審議会

と き 12月23日(木)午後2時から
と こ 第三会議室
(市役所別館3階)

内容 門真市水道事業ビジョン(改定版)(案)、パブリックコメントの実施について

問合せ 経営総務課
☎06(6903)3131

令和4年1月号

上下水道

水道メーター取り替え

1月の取替工事予定地区

本町、殿島町、新橋町、柳町
栄町、元町、小路町、松葉町
堂山町

※地区を追加する場合あり

※不在でも取り替える場合あり
施業者

(株)星和管工

千石西町15-6

☎072(8882)9215

費用 無料

市職員を装った訪問販売、詐欺にご注意ください

問合せ先

お客さまセンター

☎06(6903)2122

令和4年2月号

上下水道

水道メーター取り替え

2月の取替工事予定地区

城垣町、北巢本町、巢本町、宮前町、下島町、島頭1〜4丁目

※地区を追加する場合あり

※不在でも取り替える場合あり
施業者 (株)星和管工

千石西町15-6

費用 無料

市職員を装った訪問販売、詐欺にご注意ください

問合せ先 お客さまセンター

☎06(6903)2122

パブリックコメントを募集

案の内容や意見の提出方法など詳しくは市ホームページをご確認ください。

◆門真市水道事業「ビジョン(改定版)」(案)

閲覧・募集期間

2月10日(木)まで

提出・問合せ先 経営総務課

☎06(6903)3131

令和4年3月号

上下水道

水道メーター取り替え

3月の取替工事予定地区

泉町、月出町、向島町、浜町、中町

※地区を追加する場合あり

※不在でも取り替える場合あり
施業者

(株)星和管工

千石西町15-6

☎072(8882)9215

費用 無料

市職員を装った訪問販売、詐欺にご注意ください

問合せ先

お客さまセンター

☎06(6903)2122

会議を傍聴しませんか

◆第4回門真市上下水道事業経営審議会

とき 3月30日(水)

午後2時から

ところ

第3会議室(市役所別館3階)
内容 門真市水道事業「ビジョン(改定版)」の答申

問合せ先 経営総務課

☎06(6903)3131

2. 出かける水道教室

(1) 出かける水道教室とは

小学4年生を対象に、上下水道事業職員が講師として学校へ出かけ、水道水が出来るまでの過程や水の大切さなど、水道に対する理解を深めてもらう為、映像やクイズ、実験などを通して、わかりやすく授業を行います。

(2) 実施状況

年度	実施件数
3	3
2	3
令和元	6
30	4
29	3



3. マンホールカード

(1) マンホールカードとは

マンホールカードは、下水道をより身近に感じてもらうため、自治体ごとに特色ある図柄やデザインのマンホール蓋の写真、デザインの由来等を掲載した、カード型の下水道広報用パンフレットです。

平成28年4月から公益社団法人日本下水道協会が事務局を務める「下水道広報プラットフォーム（GKP）」と自治体が共同で発行しており、門真市は第7弾にて採用され、平成30年4月から発行を開始しています。



(2) デザイン

カードには、水路に浮かべた舟上から桜のトンネルを觀賞している風景を描写したマンホール蓋が掲載されています。題材となった砂子水路は、両岸に桜並木が続く「大阪みどりの百選」にも選ばれた市の名所であり、桜のシーズンには、地域ボランティアの協力によって舟が運行される日もあります。高度経済成長期には住宅開発による生活排水の流入等が原因で水路の水質が悪化したこともありましたが、地域の活動や下水道の整備によって少しずつ改善してきており、同時に美しい桜並木も維持されており、門真市が誇る魅力のひとつとなっています。

