

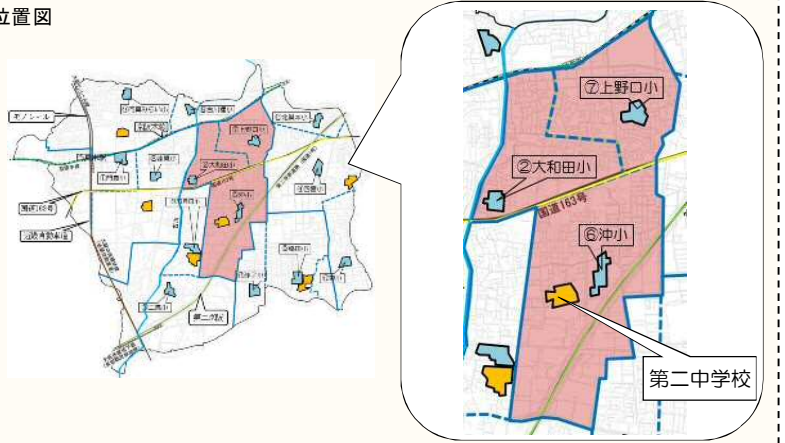
# 中学校区ごとの基本情報

# 第二中学校区

学校配置	中学校	第二中学校		
	小学校	大和田小学校	沖小学校	上野口小学校

大和田小学校 通学区域	常盤町、大橋町、大池町	0.42
沖小学校 通学区域	舟田町、南野口町1番から8番まで及び12番から36番まで、島頭2丁目、島頭3丁目(1番から5番までに限る。)、沖町、北島東町、大字北島、大字打越、大字野口、大字横地	1.00
上野口小学校 通学区域	上野口町、野里町	0.47

位置図



施設名称	開校年月日	建築年 (和暦)	建築年 (西暦)	築年数 H31.1.1現在	大規模改修 (全面改修のみ)	校地面積 (㎡)	うち運動場 面積(㎡)	構造	階数	延床面積 (㎡)	耐震改修
第二中学校	昭和38年4月1日	昭和39年	1964	55		16,439	10,660	RC	3	7,628.64	実施済み
大和田小学校	明治5年6月	昭和40年	1965	54		13,553	6,150	RC	3	5,852.34	実施済み
沖小学校	昭和45年4月1日	昭和46年	1971	48	H27,H28	17,410	10,522	RC	4	6,019.77	実施済み
上野口小学校	昭和46年4月1日	昭和46年	1971	48		15,312	6,237	RC	4	5,961.36	実施済み

(参考)

2019. 5. 1 時点	児童・生徒数(全体) 学級数	1年生	2年生	3年生	4年生	5年生	6年生
第二中学校	441 13	140 4	130 4	171 5			
大和田小学校	255 11	43 2	40 2	43 2	37 1	39 2	53 2
沖小学校	329 12	59 2	56 2	58 2	53 2	49 2	54 2
上野口小学校	287 10	48 2	39 1	42 1	54 2	53 2	51 2

最も多い時の 児童数 学級数	校区内世帯数(H31.4.1)	
	校区内人口	うち外国人
昭和52年	1,435	10,904
昭和52年	33	21,845
昭和53年	1,229	3,639
昭和54年	30	7,188
昭和50年	1,521	3,393
昭和50年	36	7,396
昭和52年	1,060	3,872
昭和52年	28	7,261
		125

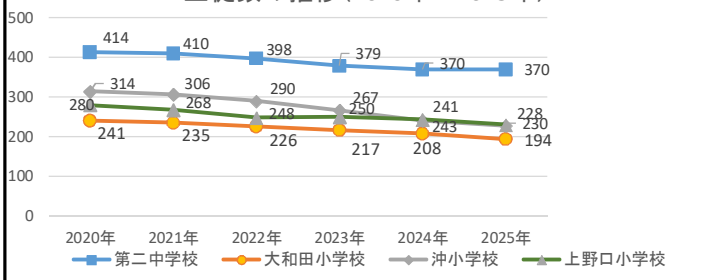
## 児童数の予想推移

	2020年	2021年	2022年	2023年	2024年	2025年
<b>第二中学校</b>	<b>414</b>	<b>410</b>	<b>398</b>	<b>379</b>	<b>370</b>	<b>370</b>
(1年生)	144	126	128	125	117	128
(2年生)	140	144	126	128	125	117
(3年生)	130	140	144	126	128	125
<b>大和田小学校</b>	<b>241</b>	<b>235</b>	<b>226</b>	<b>217</b>	<b>208</b>	<b>194</b>
(1年生)	42	34	32	32	32	28
(2年生)	42	42	33	32	32	32
(3年生)	39	42	41	33	32	31
(4年生)	42	39	41	41	32	31
(5年生)	37	42	38	41	40	32
(6年生)	39	36	41	38	40	40
<b>沖小学校</b>	<b>314</b>	<b>306</b>	<b>290</b>	<b>267</b>	<b>241</b>	<b>228</b>
(1年生)	44	41	40	34	31	43
(2年生)	58	43	40	40	34	31
(3年生)	55	58	43	40	39	34
(4年生)	57	55	57	43	39	39
(5年生)	52	57	54	56	42	39
(6年生)	48	52	56	54	56	42
<b>上野口小学校</b>	<b>280</b>	<b>268</b>	<b>248</b>	<b>250</b>	<b>243</b>	<b>230</b>
(1年生)	48	42	35	45	33	34
(2年生)	47	47	42	35	44	33
(3年生)	39	47	47	41	34	44
(4年生)	41	38	46	46	41	34
(5年生)	53	41	38	46	46	40
(6年生)	52	53	40	37	45	45

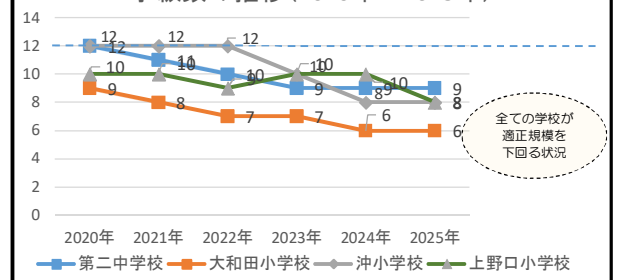
## 学級数の予想推移

	2020年	2021年	2022年	2023年	2024年	2025年
<b>第二中学校</b>	<b>12</b>	<b>11</b>	<b>10</b>	<b>9</b>	<b>9</b>	<b>9</b>
4	3	3	3	3	3	3
4	4	3	3	3	3	3
4	4	4	4	3	3	3
<b>大和田小学校</b>	<b>9</b>	<b>8</b>	<b>7</b>	<b>7</b>	<b>6</b>	<b>6</b>
2	1	1	1	1	1	1
2	2	1	1	1	1	1
1	1	2	1	1	1	1
2	1	1	2	1	1	1
1	2	1	1	1	1	1
1	1	1	1	1	1	1
<b>沖小学校</b>	<b>12</b>	<b>12</b>	<b>12</b>	<b>10</b>	<b>8</b>	<b>8</b>
2	2	2	1	1	2	
2	2	2	2	1	1	
2	2	2	1	1	1	
2	2	2	2	1	1	
2	2	2	2	2	2	
2	2	2	2	2	2	
<b>上野口小学校</b>	<b>10</b>	<b>10</b>	<b>9</b>	<b>10</b>	<b>10</b>	<b>8</b>
2	2	1	2	1	1	
2	2	2	1	2	2	
1	2	2	2	2	1	
1	1	2	2	2	2	
2	1	1	2	2	1	
2	2	1	1	2	2	

生徒数の推移(2020年~2025年)



学級数の推移(2020年~2025年)



## 校区のめざす子ども像と各学校の教育目標

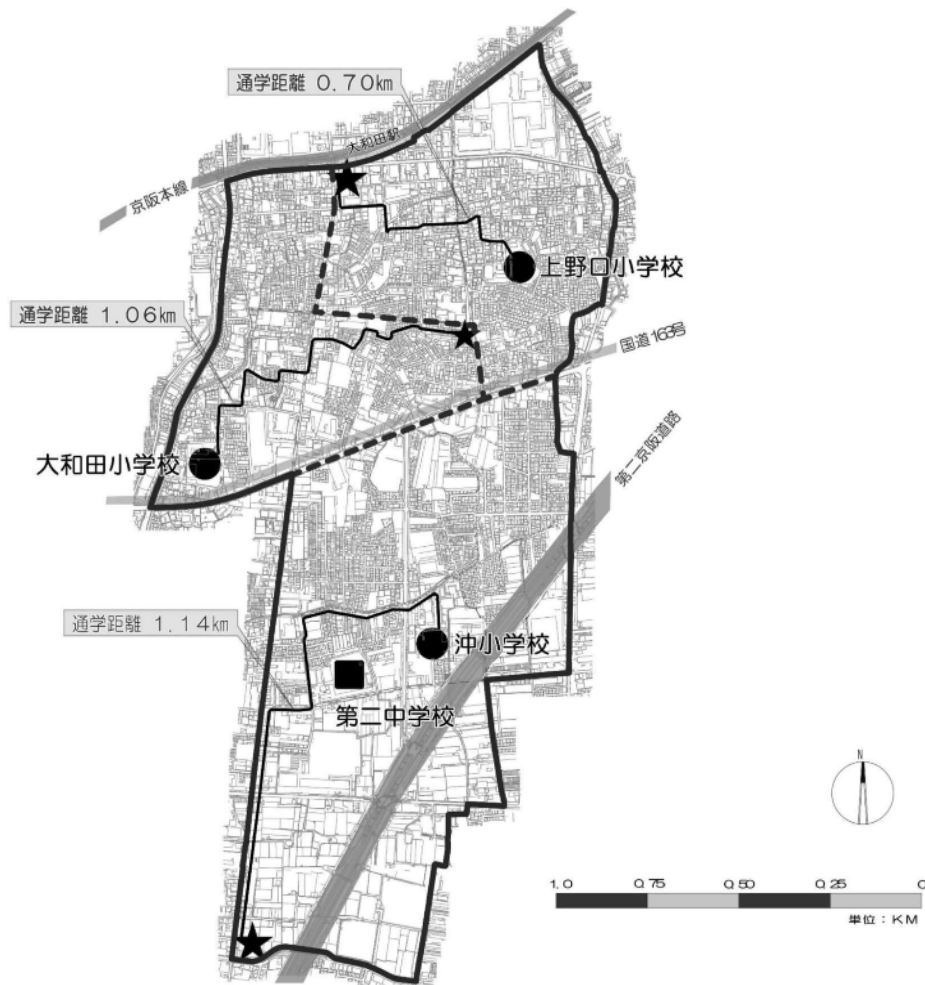
### 二中校区 めざす子ども像

・意欲的に、自主的に課題と向き合う子 ・ルールを守り、自分で考えて行動ができる子 ・自分も仲間も大切にする子

### 学校教育目標

大和田小学校	高めあい、粘り強く追究する個を育む。
沖小学校	「生きる力」を育むため基礎、基本を身につけ、「自ら学び」自ら考え「自ら行動する」子どもに育てる。
上野口小学校	「いのち」を大切に、人間性豊かで、創造力・実践力に富み、心身ともにたくましい児童の育成をめざす。
第二中学校	・学びに向かう力を高め、知識、技能や思考力、判断力、表現力を向上させる生徒の育成 ・心身ともに健康で、人間性豊かな生徒の育成

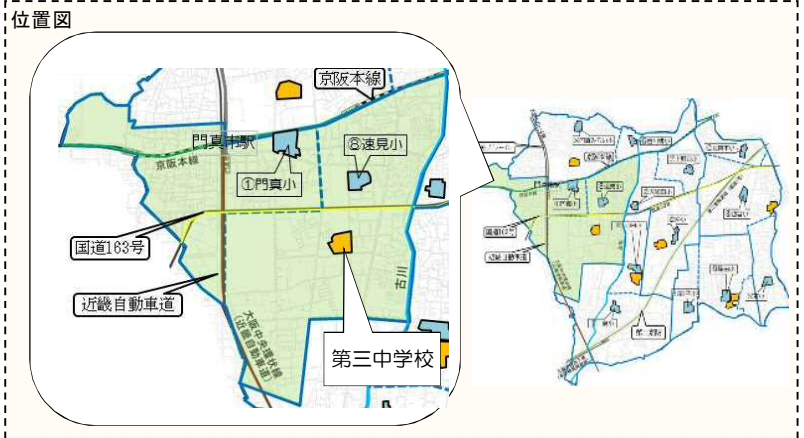
## 小学校区内 最遠通学距離



# 第三中学校区

学校配置	中学校	第三中学校
	小学校	門真小学校 速見小学校

門真小学校 通学区域	元町、本町、栄町、新橋町、柳町、殿島町、大字門真	0.92
速見小学校 通学区域	速見町、末広町、古川町、寿町、松生町、深田町、一番町、柳田町、桑才新町(府道深野南寺方大阪線以北)	1.66



施設名称	開校年月日	建築年(和暦)	建築年(西暦)	築年数 H31.1.1現在	大規模改修 (全面改修のみ)	校地面積 (㎡)	うち運動場 面積(㎡)	構造	階数	延床面積 (㎡)	耐震改修
第三中学校	昭和43年4月1日	昭和44年	1969	50		20,270	9,307	RC	4	7,698.42	実施済み
門真小学校	明治5年6月	昭和40年	1965	54		16,657	7,725	RC	4	7,742.89	実施済み
速見小学校	昭和46年4月1日	昭和47年	1972	47	H9,H10	14,079	7,777	RC	4	6,308.50	実施済み

2019.5.1 時点	児童・生徒数(全体) 学級数	1年生	2年生	3年生	4年生	5年生	6年生
第三中学校	492 12	161 4	168 4	163 4			
門真小学校	452 15	75 3	77 3	69 2	64 2	75 2	92 3
速見小学校	474 15	72 2	77 3	64 2	90 3	75 2	96 3

## (参考)

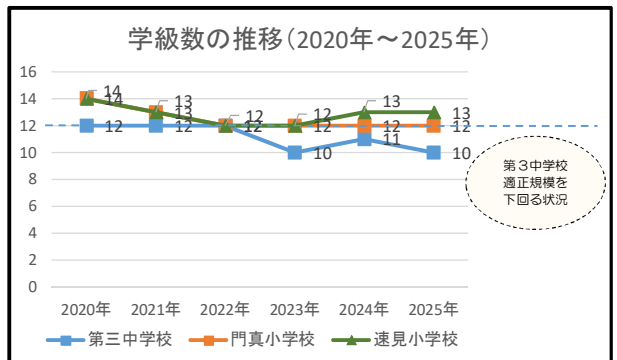
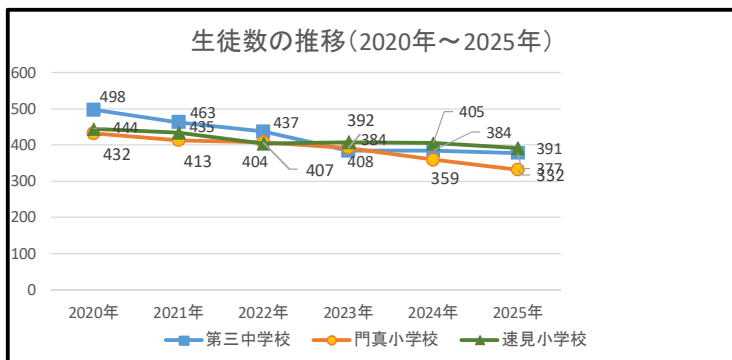
最も多い時の 児童数 学級数	校区内世帯数(H31.4.1)	
	校区内人口	うち外国人
昭和57年	1,211	12,664
昭和53年	29	23,162 642
昭和50年	1,674	7,159
昭和50年	40	12,626 338
昭和54年	1,036	5,505
昭和54年	26	10,536 304

## 児童数の予想推移

	2020年	2021年	2022年	2023年	2024年	2025年
<b>第三中学校</b>	<b>498</b>	<b>463</b>	<b>437</b>	<b>384</b>	<b>384</b>	<b>377</b>
(1年生)	169	134	135	116	134	127
(2年生)	161	169	134	135	116	134
(3年生)	168	160	168	133	134	116
<b>門真小学校</b>	<b>432</b>	<b>413</b>	<b>407</b>	<b>392</b>	<b>359</b>	<b>332</b>
(1年生)	72	60	57	57	43	49
(2年生)	75	72	60	57	56	42
(3年生)	77	74	72	59	57	56
(4年生)	69	76	74	71	59	56
(5年生)	64	68	76	73	71	59
(6年生)	75	63	68	75	73	70
<b>速見小学校</b>	<b>444</b>	<b>435</b>	<b>404</b>	<b>408</b>	<b>405</b>	<b>391</b>
(1年生)	71	69	61	70	73	59
(2年生)	71	70	68	61	69	72
(3年生)	76	70	69	67	60	68
(4年生)	63	75	70	68	67	59
(5年生)	89	63	74	69	68	66
(6年生)	74	88	62	73	68	67

## 学級数の予想推移

	2020年	2021年	2022年	2023年	2024年	2025年
<b>第三中学校</b>	<b>12</b>	<b>12</b>	<b>12</b>	<b>10</b>	<b>11</b>	<b>10</b>
(1年生)	4	4	4	3	4	3
(2年生)	4	4	4	4	3	4
(3年生)	4	4	4	3	4	3
<b>門真小学校</b>	<b>14</b>	<b>13</b>	<b>12</b>	<b>12</b>	<b>12</b>	<b>12</b>
(1年生)	3	2	2	2	2	2
(2年生)	3	3	2	2	2	2
(3年生)	2	2	2	2	2	2
(4年生)	2	2	2	2	2	2
(5年生)	2	2	2	2	2	2
(6年生)	2	2	2	2	2	2
<b>速見小学校</b>	<b>14</b>	<b>13</b>	<b>12</b>	<b>12</b>	<b>13</b>	<b>13</b>
(1年生)	3	2	2	2	3	2
(2年生)	2	2	2	2	2	3
(3年生)	2	2	2	2	2	2
(4年生)	2	2	2	2	2	2
(5年生)	3	2	2	2	2	2
(6年生)	2	3	2	2	2	2



## 校区のめざす子ども像と各学校の教育目標

### 三中校区 めざす子ども像

夢や希望をもち、意欲的に取り組める子どもの育成

### 学校教育目標

#### 門真小学校

自ら学び、夢を持ち、未来を切り開く生きる力を育てる。

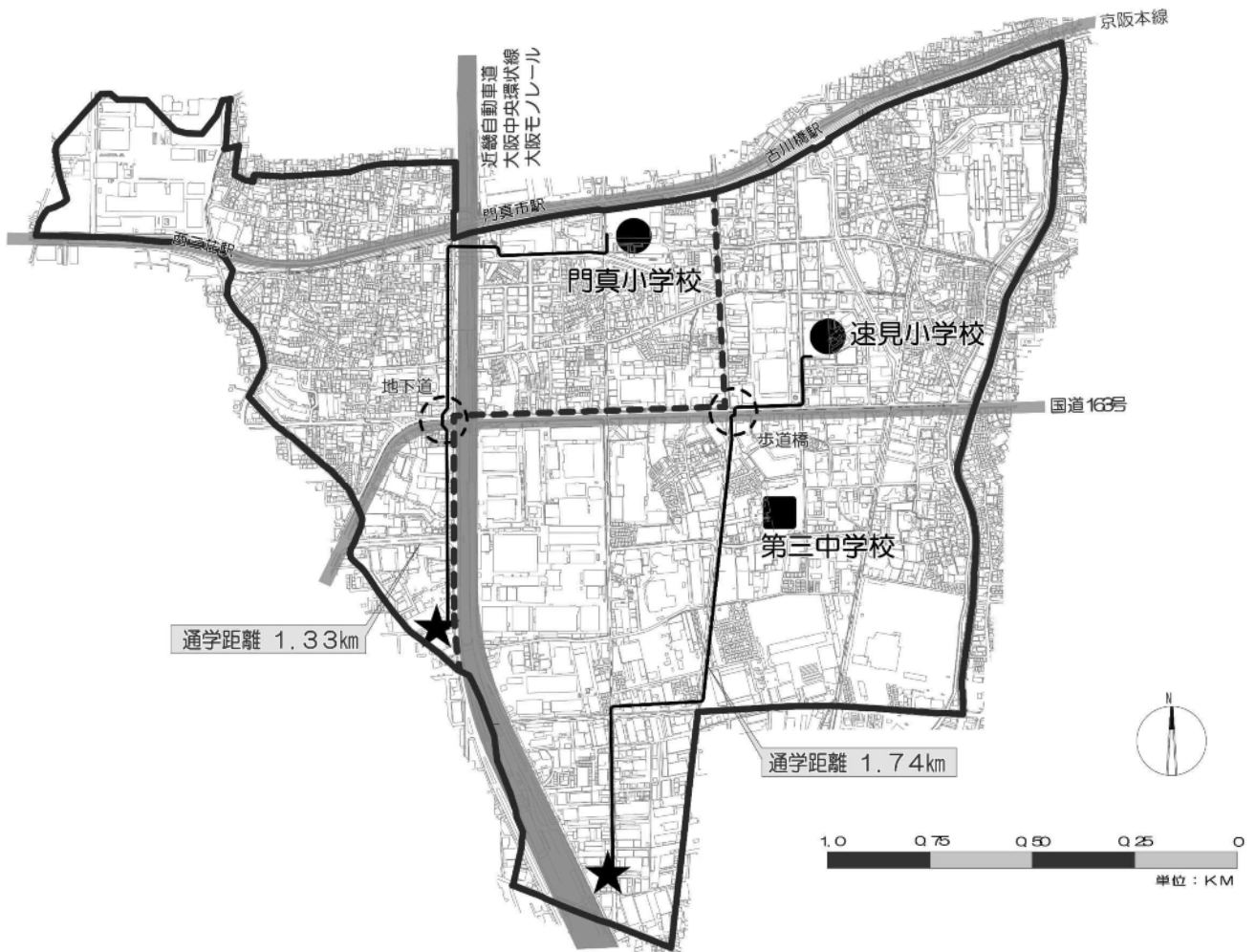
#### 速見小学校

人間尊重の精神を全ての教育活動の基本に据え、自主的で豊かな人間性を持ち、知・徳・体の調和のとれた平和で民主的な社会の形成者として、心身ともに、健康な児童の育成を目指す。

#### 第三中学校

- ・夢や希望を持ち、意欲的に取り組む生徒の育成
- ・自ら学び、考え、主体的に判断して行動できる生徒の育成
- ・自他共に大切にし、社会性に富む心豊かな生徒の育成

## 小学校区内 最遠通学距離

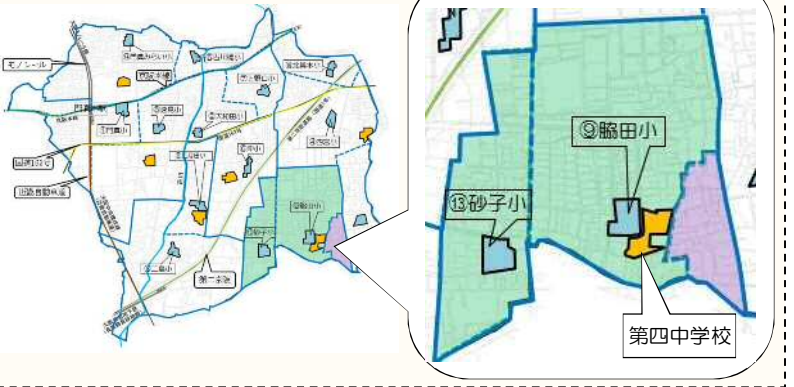


# 第四中学校区

学校配置	中学校	第四中学校
	小学校	脇田小学校 砂子小学校

脇田小学校 通学区域	千石東町、脇田町、江端町1番から7番まで及び35番(1号から3号までに限る。)並びに40番、下馬伏町、島頭3丁目(9番から12番までに限る。)、島頭4丁目(8番から10番まで及び17番から26番までに限る。)、四宮6丁目	0.86
砂子小学校 通学区域	千石西町、島頭4丁目(1番から7番まで及び11番から16番までに限る。)、三ツ島6丁目	0.45

位置図



施設名称	開校年月日	建築年(和暦)	建築年(西暦)	築年数 H31.1.1現在	大規模改修 (全面改修のみ)	校地面積 (㎡)	うち運動場 面積(㎡)	構造	階数	延床面積 (㎡)	耐震改修
第四中学校	昭和47年4月1日	昭和48年	1973	46	H11,H12	20,570	11,655	RC	4	7,643.43	実施済み
脇田小学校	昭和47年4月1日	昭和47年	1972	47		17,625	11,351	RC	4	7,057.73	実施済み
砂子小学校	平成17年4月1日	昭和51年	1976	43	H14,H15	18,417	13,635	RC	4	5,394.17	実施済み

(参考)

2019.5.1 時点	児童・生徒数(全体) 学級数	1年生	2年生	3年生	4年生	5年生	6年生
第四中学校	380 10	124 3	122 3	134 4			
脇田小学校	428 13	61 2	72 2	73 2	70 2	66 2	86 3
砂子小学校	171 6	21 1	19 1	41 1	29 1	33 1	28 1

最も多い時の 児童数 学級数	校区内世帯数(H31.4.1)	
	校区内人口	うち外国人
昭和57年	1,400	8,323
昭和57年	33	17,209 944
昭和57年	1,662	4,494
昭和57年	41	9,773 506
平成17年	408	2,800
平成17年	13	5,189 382

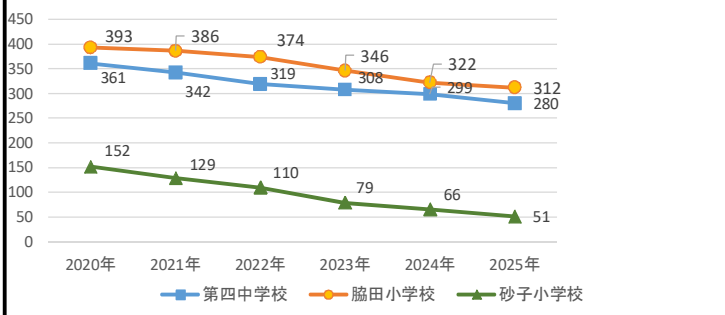
## 児童数の予想推移

	2020年	2021年	2022年	2023年	2024年	2025年
<b>第四中学校</b>	<b>361</b>	<b>342</b>	<b>319</b>	<b>308</b>	<b>299</b>	<b>280</b>
(1年生)	117	104	101	106	94	83
(2年生)	123	116	103	100	105	93
(3年生)	121	122	115	102	100	104
<b>脇田小学校</b>	<b>393</b>	<b>386</b>	<b>374</b>	<b>346</b>	<b>322</b>	<b>312</b>
(1年生)	51	60	61	44	47	51
(2年生)	61	50	60	61	44	47
(3年生)	72	61	50	60	61	44
(4年生)	73	72	60	50	60	60
(5年生)	70	73	71	60	50	60
(6年生)	66	70	72	71	60	50
<b>砂子小学校</b>	<b>152</b>	<b>129</b>	<b>110</b>	<b>79</b>	<b>66</b>	<b>51</b>
(1年生)	14	11	12	7	6	5
(2年生)	20	14	11	12	7	6
(3年生)	18	20	13	11	12	7
(4年生)	40	18	19	13	10	11
(5年生)	28	39	17	19	13	10
(6年生)	32	27	38	17	18	12

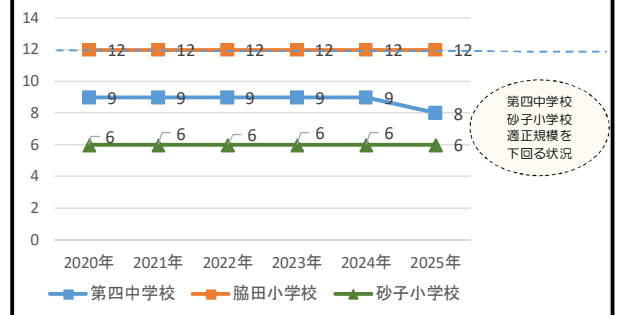
## 学級数の予想推移

	2020年	2021年	2022年	2023年	2024年	2025年
<b>第四中学校</b>	<b>9</b>	<b>9</b>	<b>9</b>	<b>9</b>	<b>9</b>	<b>8</b>
(1年生)	3	3	3	3	3	2
(2年生)	3	3	3	3	3	3
(3年生)	3	3	3	3	3	3
<b>脇田小学校</b>	<b>12</b>	<b>12</b>	<b>12</b>	<b>12</b>	<b>12</b>	<b>12</b>
(1年生)	2	2	2	2	2	2
(2年生)	2	2	2	2	2	2
(3年生)	2	2	2	2	2	2
(4年生)	2	2	2	2	2	2
(5年生)	2	2	2	2	2	2
(6年生)	2	2	2	2	2	2
<b>砂子小学校</b>	<b>6</b>	<b>6</b>	<b>6</b>	<b>6</b>	<b>6</b>	<b>6</b>
(1年生)	1	1	1	1	1	1
(2年生)	1	1	1	1	1	1
(3年生)	1	1	1	1	1	1
(4年生)	1	1	1	1	1	1
(5年生)	1	1	1	1	1	1
(6年生)	1	1	1	1	1	1

生徒数の推移(2020年~2025年)



学級数の推移(2020年~2025年)



第四中学校  
砂子小学校  
適正規模を  
下回る状況

## 校区のめざす子ども像と各学校の教育目標

### 四中校区 めざす子ども像

自分の考えをもち、表現できる子

### 学校教育目標

#### 脇田小学校

夢を描き、未来を創る、子どもたちの育成

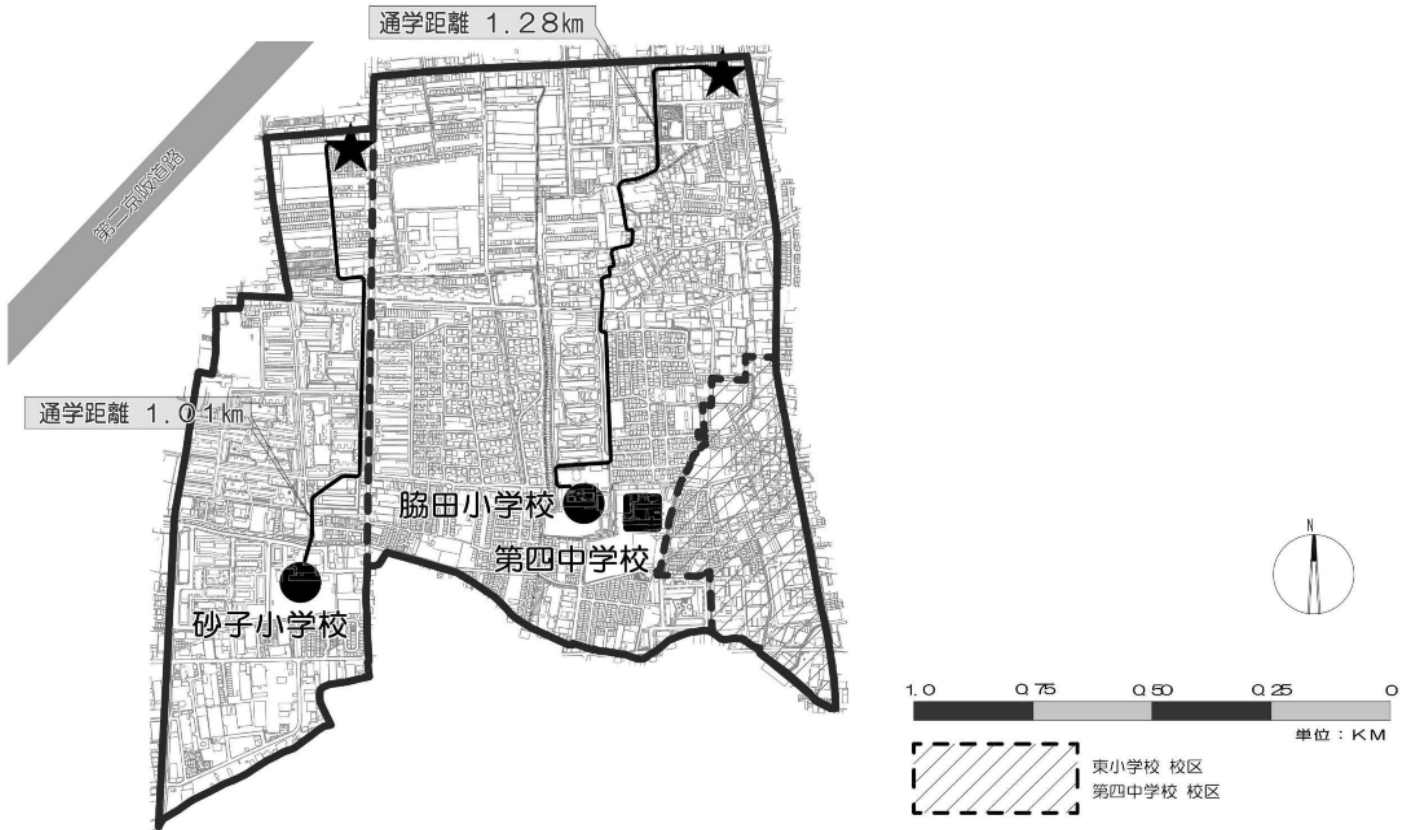
#### 砂子小学校

人間尊重の精神をすべての教育活動の基本とし、自主的で生き抜く力を備えた児童の育成をめざす。

#### 第四中学校

つながる・わかる・うつくしく

## 小学校区内 最遠通学距離

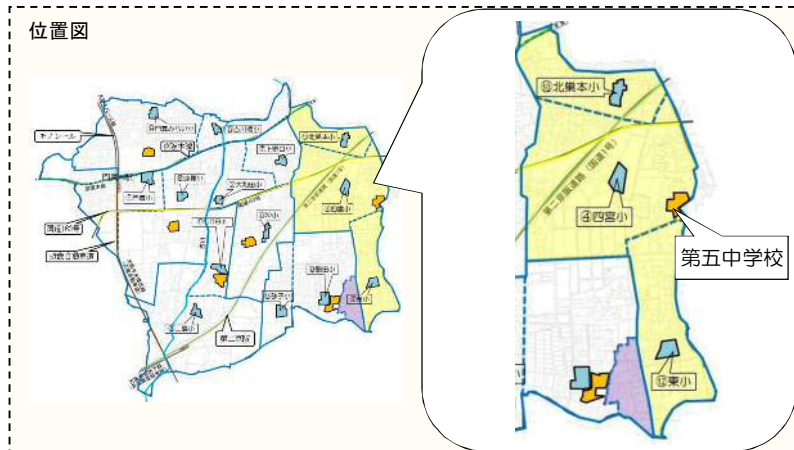


# 第五中学校区

学校配置	中学校	第五中学校		
	小学校	四宮小学校	北巢本小学校	東小学校

(km<sup>2</sup>)

四宮小学校 通学区域	北巢本町35番から38番まで、下島町、宮前町、南野口町9番から11番まで、東本町、北岸和田1丁目から3丁目まで、島頭1丁目、島頭3丁目(6番から8番まで及び13番から23番までに限る。)、四宮1丁目から5丁目まで	1.33
北巢本小学校 通学区域	上島町、城垣町、北巢本町1番から34番まで	0.40
東小学校 通学区域	江端町8番から39番まで(35番1号から3号までを除く。)、岸和田1丁目、岸和田2丁目、岸和田3丁目、岸和田4丁目、東江端町	0.72



施設名称	開校年月日	建築年 (和暦)	建築年 (西暦)	築年数 H31.1.1現在	大規模改修 (全面改修のみ)	校地面積 (㎡)	うち運動場 面積(㎡)	構造	階数	延床面積 (㎡)	耐震改修
第五中学校	昭和48年4月1日	昭和48年	1973	46	H27,H28	18,798	12,274	RC	4	7,287.41	実施済み
四宮小学校	明治7年10月12日	昭和40年	1965	54		17,744	9,835	RC	4	6,321.91	実施済み
北巢本小学校	昭和49年4月1日	昭和49年	1974	45		14,796	8,368	RC	4	5,445.86	実施済み
東小学校	昭和58年4月1日	昭和58年	1983	36		15,023	6,873	RC	3	5,422.99	不要

## (参考)

2019. 5. 1 時点	児童・生徒数(全体) 学級数	1年生	2年生	3年生	4年生	5年生	6年生
第五中学校	499 13	154 4	185 5	160 4			
四宮小学校	506 17	73 2	80 3	91 3	86 3	85 3	91 3
北巢本小学校	162 6	36 1	22 1	25 1	22 1	29 1	28 1
東小学校	349 12	74 2	45 2	49 2	60 2	63 2	58 2

最も多い時の 児童数 学級数	校区内世帯数(H31.4.1)	
	校区内人口	うち外国人
昭和61年	1,247	9,758
昭和61年	29	20,102 409
昭和57年	1,669	4,926
昭和57年	40	10,356 227
昭和54年	902	2,486
昭和53年	24	4,645 92
昭和59年	767	3,375
昭和59年	19	7,348 146

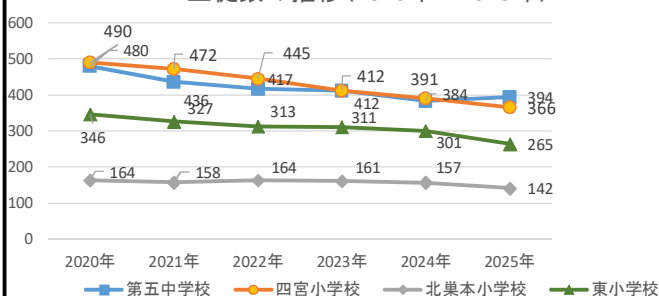
## 児童数の予想推移

	2020年	2021年	2022年	2023年	2024年	2025年
<b>第五中学校</b>	<b>480</b>	<b>436</b>	<b>417</b>	<b>412</b>	<b>384</b>	<b>394</b>
(1年生)	143	142	135	138	114	145
(2年生)	153	142	141	134	137	113
(3年生)	184	152	141	140	133	136
<b>四宮小学校</b>	<b>490</b>	<b>472</b>	<b>445</b>	<b>412</b>	<b>391</b>	<b>366</b>
(1年生)	75	68	62	58	58	48
(2年生)	73	75	68	61	58	58
(3年生)	80	73	74	68	61	58
(4年生)	91	80	72	74	68	61
(5年生)	86	90	79	72	74	67
(6年生)	85	86	90	79	72	74
<b>北巢本小学校</b>	<b>164</b>	<b>158</b>	<b>164</b>	<b>161</b>	<b>157</b>	<b>142</b>
(1年生)	30	23	28	22	18	21
(2年生)	36	30	23	28	22	18
(3年生)	22	36	30	23	28	22
(4年生)	25	22	36	30	23	28
(5年生)	22	25	22	36	30	23
(6年生)	29	22	25	22	36	30
<b>東小学校</b>	<b>346</b>	<b>327</b>	<b>313</b>	<b>311</b>	<b>301</b>	<b>265</b>
(1年生)	60	49	49	50	36	36
(2年生)	73	59	48	48	49	35
(3年生)	44	71	58	47	47	48
(4年生)	48	43	70	57	46	46
(5年生)	59	47	42	68	56	45
(6年生)	62	58	46	41	67	55

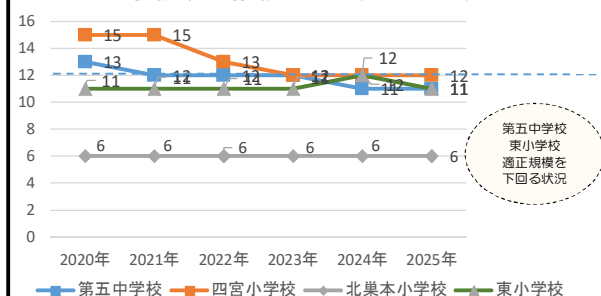
## 学級数の予想推移

	2020年	2021年	2022年	2023年	2024年	2025年
<b>第五中学校</b>	<b>13</b>	<b>12</b>	<b>12</b>	<b>12</b>	<b>11</b>	<b>11</b>
(1年生)	4	4	4	4	3	4
(2年生)	4	4	4	4	4	3
(3年生)	5	4	4	4	4	4
<b>四宮小学校</b>	<b>15</b>	<b>15</b>	<b>13</b>	<b>12</b>	<b>12</b>	<b>12</b>
(1年生)	3	2	2	2	2	2
(2年生)	2	3	2	2	2	2
(3年生)	2	2	2	2	2	2
(4年生)	3	2	2	2	2	2
(5年生)	3	3	2	2	2	2
(6年生)	2	3	3	2	2	2
<b>北巢本小学校</b>	<b>6</b>	<b>6</b>	<b>6</b>	<b>6</b>	<b>6</b>	<b>6</b>
(1年生)	1	1	1	1	1	1
(2年生)	1	1	1	1	1	1
(3年生)	1	1	1	1	1	1
(4年生)	1	1	1	1	1	1
(5年生)	1	1	1	1	1	1
(6年生)	1	1	1	1	1	1
<b>東小学校</b>	<b>11</b>	<b>11</b>	<b>11</b>	<b>11</b>	<b>12</b>	<b>11</b>
(1年生)	2	2	2	2	2	2
(2年生)	2	2	2	2	2	1
(3年生)	1	2	2	2	2	2
(4年生)	2	1	2	2	2	2
(5年生)	2	2	1	2	2	2
(6年生)	2	2	2	1	2	2

生徒数の推移(2020年~2025年)



学級数の推移(2020年~2025年)





## 校区のめざす子ども像と各学校の教育目標

### 五中校区 めざす子ども像

あいさつができ、授業を大切にする子どもの育成

### 学校教育目標

#### 四宮小学校

豊かな心、健やかな身体、確かな学力を身につけた児童を育成する。

#### 北巣本小学校

人権尊重の精神を基盤として、主体的で実践的な態度を身につけ、人間性豊かな児童の育成をめざし、子どもの夢と幸せを育む。  
「子どもを大切に、子どもの力を信じ、子どもの力を引き出す」

#### 東小学校

笑顔 つながる 鍛える

#### 第五中学校

「笑顔が輝く生徒の育成」  
・自ら考え、行動できる力らをつけ、進路を拓ける生徒を育てる。  
・生き生きと活動し、学習に意欲をもつ生徒を育てる。  
・人として生きる優しさをもつ生徒を育てる。

## 小学校区内 最遠通学距離

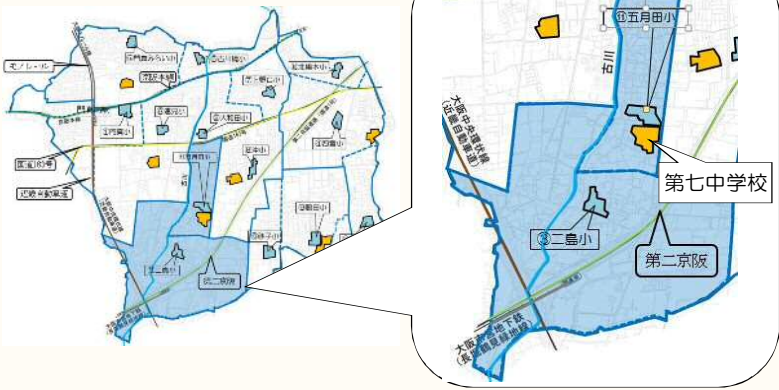


# 第七中学校区

学校配置	中学校	第七中学校
	小学校	二島小学校 五月田小学校

二島小学校 通学区域	三ツ島1丁目から5丁目まで、大字ひえ島、大字桑才、大字三番、桑才新町(府道深野南寺方大阪線以南)、東田町	1.86
五月田小学校 通学区域	打越町、五月田町、北島町	0.45

位置図



施設名称	開校年月日	建築年(和暦)	建築年(西暦)	築年数 H31.1.1現在	大規模改修 (全面改修のみ)	校地面積 (㎡)	うち運動場 面積(㎡)	構造	階数	延床面積 (㎡)	耐震改修
第七中学校	昭和53年4月1日	昭和53年	1978	41		20,654	10,993	RC	4	7,925.00	実施済み
二島小学校	明治8年4月3日	昭和48年	1973	46		15,625	8,448	RC	4	6,603.15	実施済み
五月田小学校	昭和51年4月1日	昭和51年	1976	43	H25,H26	16,847	10,719	RC	4	5,438.22	実施済み

(参考)

2019.5.1 時点	児童・生徒数(全体) 学級数	1年生	2年生	3年生	4年生	5年生	6年生
第七中学校	384	140	121	123			
	10	4	3	3			
二島小学校	437	69	66	79	69	86	68
	13	2	2	2	2	3	2
五月田小学校	228	41	36	33	41	35	42
	9	2	1	1	2	1	2

最も多い時の 児童数 学級数	校区内世帯数(H31.4.1)		
	校区内人口	うち外国人	
昭和60年	1,178	6,745	
昭和60年	27	14,431	334
昭和60年	989	4,544	
昭和59年	24	9,636	257
昭和57年	670	2,201	
昭和57年	18	4,795	77

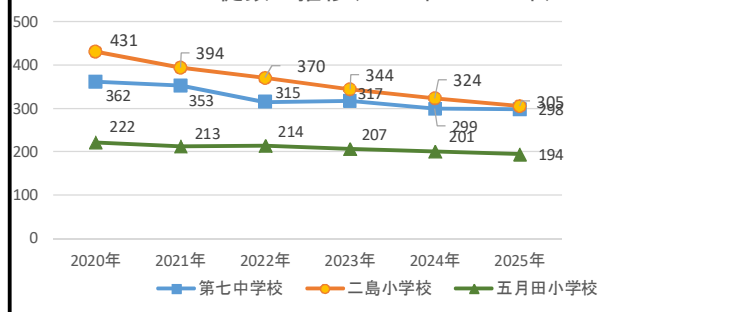
## 児童数の予想推移

	2020年	2021年	2022年	2023年	2024年	2025年
<b>第七中学校</b>	<b>362</b>	<b>353</b>	<b>315</b>	<b>317</b>	<b>299</b>	<b>298</b>
(1年生)	102	112	102	104	94	101
(2年生)	139	102	112	102	104	94
(3年生)	121	139	101	111	101	103
<b>二島小学校</b>	<b>431</b>	<b>394</b>	<b>370</b>	<b>344</b>	<b>324</b>	<b>305</b>
(1年生)	62	48	43	54	46	49
(2年生)	69	62	48	43	54	46
(3年生)	66	69	62	48	43	54
(4年生)	79	66	70	62	49	44
(5年生)	69	80	67	70	62	49
(6年生)	86	69	80	67	70	63
<b>五月田小学校</b>	<b>222</b>	<b>213</b>	<b>214</b>	<b>207</b>	<b>201</b>	<b>194</b>
(1年生)	36	31	42	25	32	33
(2年生)	41	35	30	42	24	32
(3年生)	36	40	35	30	41	24
(4年生)	33	35	40	35	30	41
(5年生)	41	32	35	40	35	30
(6年生)	35	40	32	35	39	34

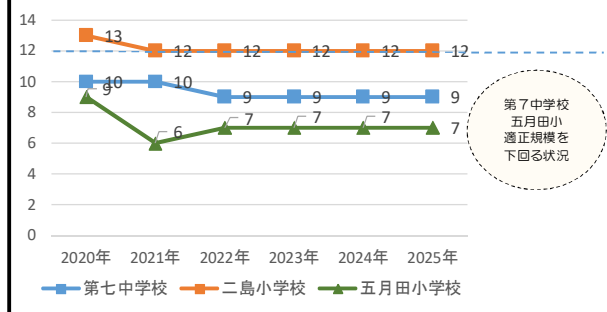
## 学級数の予想推移

	2020年	2021年	2022年	2023年	2024年	2025年
<b>第七中学校</b>	<b>10</b>	<b>10</b>	<b>9</b>	<b>9</b>	<b>9</b>	<b>9</b>
(1年生)	3	3	3	3	3	3
(2年生)	4	3	3	3	3	3
(3年生)	3	4	3	3	3	3
<b>二島小学校</b>	<b>13</b>	<b>12</b>	<b>12</b>	<b>12</b>	<b>12</b>	<b>12</b>
(1年生)	2	2	2	2	2	2
(2年生)	2	2	2	2	2	2
(3年生)	2	2	2	2	2	2
(4年生)	2	2	2	2	2	2
(5年生)	2	2	2	2	2	2
(6年生)	3	2	2	2	2	2
<b>五月田小学校</b>	<b>9</b>	<b>6</b>	<b>7</b>	<b>7</b>	<b>7</b>	<b>7</b>
(1年生)	2	1	2	1	1	1
(2年生)	2	1	1	2	1	1
(3年生)	1	1	1	1	2	1
(4年生)	1	1	1	1	1	2
(5年生)	2	1	1	1	1	1
(6年生)	1	1	1	1	1	1

生徒数の推移(2020年~2025年)



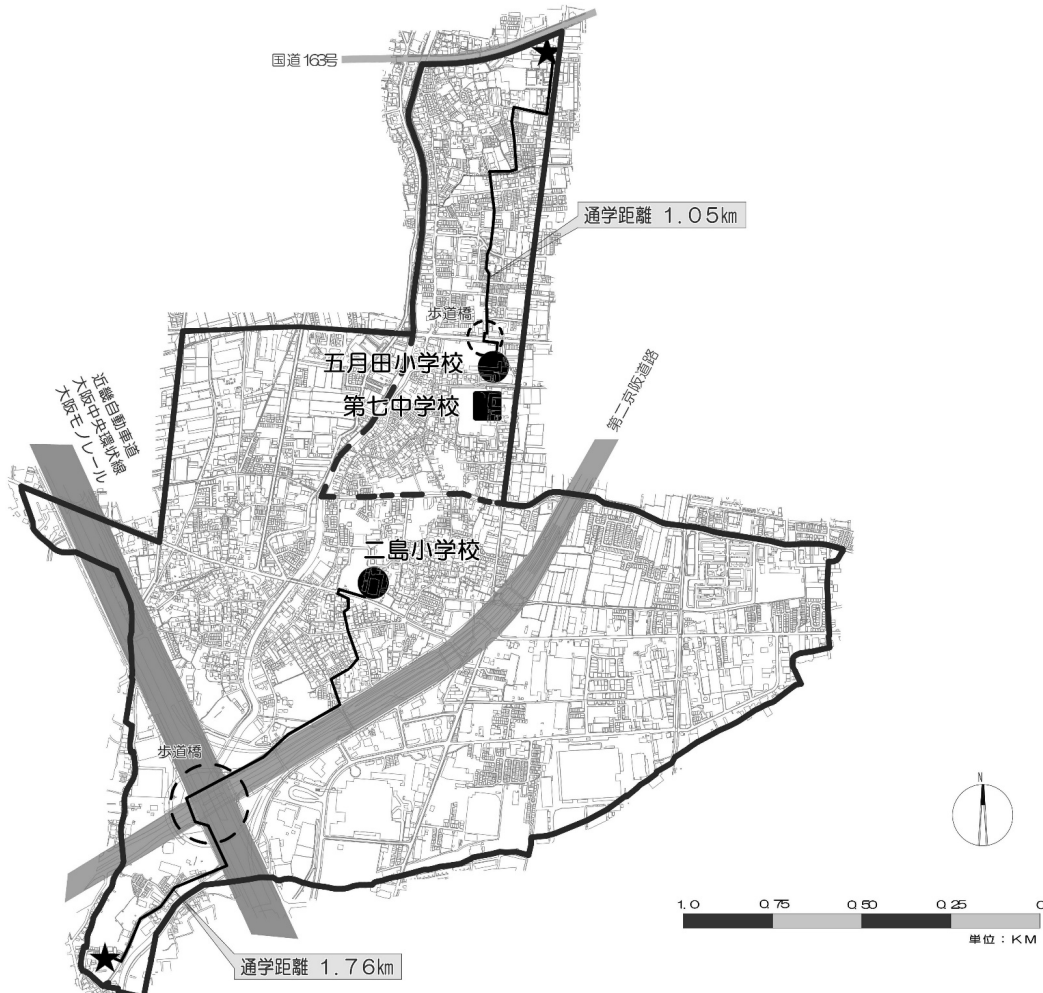
学級数の推移(2020年~2025年)



## 校区のめざす子ども像と各学校の教育目標

七中校区 めざす子ども像	
なかまとともに豊かに学ぶ子～つながり・まなび・きりひろく～	
学校教育目標	
二島小学校	<ul style="list-style-type: none"> <li>平和を愛し、健康で、命を大切にする子どもを育てる。</li> <li>一人ひとりの違いを認め合う、心豊かな子どもを育てる。</li> <li>子ども主体の授業作りを通して、自ら学ぶ意欲と実践力をもった子どもを育てる。</li> <li>自分の行動に責任をもち、集団の中で明るく生きていく子どもを育てる。</li> </ul>
五月田小学校	<p>教育基本法及び学校教育法並びに学習指導要領に従い、人間尊重の精神をすべての教育活動の基盤に据え、いのちを大切にする豊かな心を持ち、児童の心身の発達の段階や特性及び学校や地域の実態に応じた人間として調和のとれた児童の育成をめざす。主体的・対話的で深い学びの実現に向けた授業改善を行い、創意工夫を生かした特色ある教育活動を展開し、児童一人ひとりに生きる力を育むことをめざす。そして、児童が自ら学ぶ意欲を高め、「わかる楽しさ」「できる喜び」を体感できる授業で児童の学力向上を推進する。教職員がベクトルをそろえ、「チーム五月田」となって協働して教育活動に取り組むとともに、学校組織を常に見直し、改善し、組織力を高めることにより、よい学校づくりを推進する。</p>
第七中学校	<p>自ら学び考え、心豊かでたくましい生徒育成 ～将来の夢につながる教育の実践～</p>

## 小学校区内 最遠通学距離

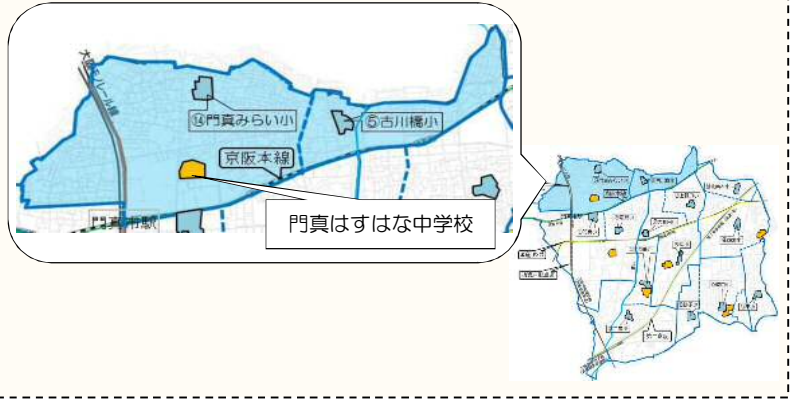


# はすはな中学校区

学校配置	中学校	門真はすはな中学校	
	小学校	古川橋小学校	門真みらい小学校

古川橋小学校 通学区	御堂町、常称寺町、宮野町、朝日町	0.43
門真みらい小学校 通学区	小路町、堂山町、月出町、泉町、松葉町、向島町、中町、幸福町、大倉町、垣内町、浜町、石原町	1.36

位置図



施設名称	開校年月日	建築年 (和暦)	建築年 (西暦)	築年数 H31.1.1現在	大規模改修 (全面改修のみ)	校地面積 (㎡)	うち運動場 面積(㎡)	構造	階数	延床面積 (㎡)	耐震改修
門真はすはな中学校	平成24年4月1日	平成24年	2012	7		16,458	8,805	RC	4	9,482.87	不要
古川橋小学校	昭和40年4月1日	昭和40年	1965	54		10,366	5,413	RC	3	5,088.90	実施済み
門真みらい小学校	平成24年4月1日	昭和45年	1970	49	H17,H18	14,867	9,363	RC	4	7,467.87	実施済み

(参考)

2019. 5. 1 時点	児童・生徒数(全体) 学級数	1年生	2年生	3年生	4年生	5年生	6年生
門真はすはな 中学校	473	162	149	162			
	12	4	4	4			
古川橋小学校	267	45	40	44	48	44	46
	12	2	2	2	2	2	2
門真みらい 小学校	659	95	108	121	102	104	129
	19	3	3	3	3	3	4

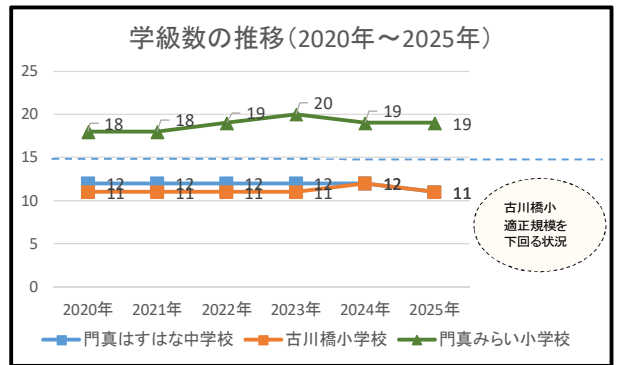
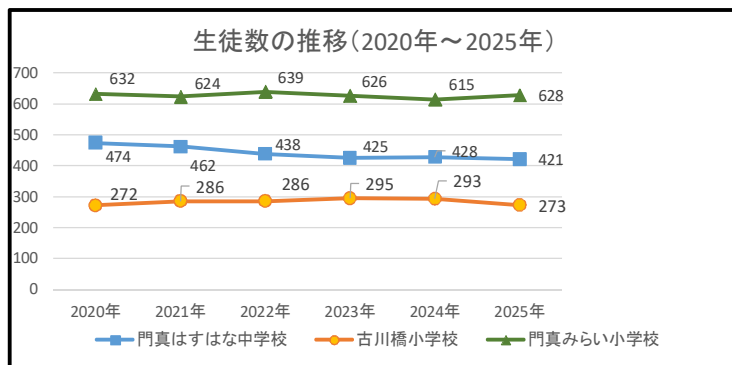
最も多い時の 児童数 学級数	校区内世帯数(H31.4.1)	
	校区内人口	うち外国人
平成24年	577	13,995
平成24年	15	25,550
昭和51年	1,152	4,376
昭和50年	28	7,893
平成24年	750	9,619
平成24年	22	17,657

## 児童数の予想推移

	2020年	2021年	2022年	2023年	2024年	2025年
<b>門真はすはな中学校</b>	<b>474</b>	<b>462</b>	<b>438</b>	<b>425</b>	<b>428</b>	<b>421</b>
(1年生)	159	135	138	146	138	131
(2年生)	164	161	137	140	148	140
(3年生)	151	166	163	139	142	150
<b>古川橋小学校</b>	<b>272</b>	<b>286</b>	<b>286</b>	<b>295</b>	<b>293</b>	<b>273</b>
(1年生)	50	54	48	50	37	26
(2年生)	45	51	55	49	51	37
(3年生)	40	46	51	55	49	51
(4年生)	44	41	46	52	56	50
(5年生)	49	45	41	47	53	56
(6年生)	44	49	45	42	47	53
<b>門真みらい小学校</b>	<b>632</b>	<b>624</b>	<b>639</b>	<b>626</b>	<b>615</b>	<b>628</b>
(1年生)	101	93	116	107	97	110
(2年生)	95	101	93	116	107	97
(3年生)	108	96	102	94	117	107
(4年生)	122	109	96	102	94	117
(5年生)	102	122	109	97	103	94
(6年生)	104	103	123	110	97	103

## 学級数の予想推移

	2020年	2021年	2022年	2023年	2024年	2025年
<b>門真はすはな中学校</b>	<b>12</b>	<b>12</b>	<b>12</b>	<b>12</b>	<b>12</b>	<b>11</b>
(1年生)	4	4	4	4	4	3
(2年生)	4	4	4	4	4	4
(3年生)	4	4	4	4	4	4
<b>古川橋小学校</b>	<b>11</b>	<b>11</b>	<b>11</b>	<b>11</b>	<b>12</b>	<b>11</b>
(1年生)	2	2	2	2	2	1
(2年生)	2	2	2	2	2	2
(3年生)	1	2	2	2	2	2
(4年生)	2	1	2	2	2	2
(5年生)	2	2	1	2	2	2
(6年生)	2	2	2	1	2	2
<b>門真みらい小学校</b>	<b>18</b>	<b>18</b>	<b>19</b>	<b>20</b>	<b>19</b>	<b>19</b>
(1年生)	3	3	4	4	3	4
(2年生)	3	3	3	4	4	3
(3年生)	3	3	3	3	3	3
(4年生)	3	3	3	3	3	3
(5年生)	3	3	3	3	3	3
(6年生)	3	3	3	3	3	3



## 校区のめざす子ども像と各学校の教育目標

### はすはな中校区 めざす子ども像

・未来を見すえて、主体的に学び続ける子ども ・たがいに認め合い、つながりを求める子ども

### 学校教育目標

#### 古川橋小学校

個人の尊厳を重んじ、真理と正義を希求し、公共の精神を学び、豊かな人間性と創造性を備えた人間を育成する。

#### 門真みらい小学校

自ら考え、ともに高め合う、心豊かな児童の育成をめざす。

#### 門真はすはな中学校

「未来を拓く」  
 ・互いに認め合い、思いやる心豊かな生徒の育成  
 ・主体的に学び、高め合う生徒の育成

## 小学校区内 最遠通学距離

