

### マイナンバー制度に伴い住基カードの交付と電子証明書の新規・更新ができなくなります

28年1月から、個人番号(マイナンバー)の利用と、個人番号カードの交付が始まります。これに伴い、住民基本台帳カードの交付申請と、住民基本台帳カード向け公的個人認証サービス電子証明書(以下、電子証明書)の新規発行・更新ができなくなります。

※交付された住民基本台帳カード・電子証明書は、有効期限まで利用可  
受付終了日 12月22日(火)午後5時30分  
※電子証明書の新規発行・更新は午後5時まで

※住民基本台帳カードの即日交付のみ12月28日(月)午後5時まで受け付け可  
問合せ 市民課  
☎06(6902)5983

◆マイナンバーの通知カードの送付時期が変更  
マイナンバーが記載された「通知カード」の送付時期は11月上旬～中旬を予定していましたが、11月中旬以降となる見込みです。通知カードは、住民票の住所へ転送不要の簡易書留で送付します。  
問合せ 市民課  
☎06(6902)5970

### 2つの給付金 申請はお済みですか

子育て世帯臨時特例給付金の申請期限は12月1日(火)

27年度の子育て世帯臨時特例給付金は、子ども政策課に「児童手当・特例給付現況届」を提出すれば、申請したことになります。まだの人は至急、提出してください。

申請期限 12月1日(火)(必着)  
対象 27年6月分の児童手当受給者  
支給額 1人あたり30000円

臨時福祉給付金の申請期限は28年2月3日(水)

臨時福祉給付金の対象となる可能性のある人には、市から申請書類などを随時送付しています。なお、修正申告で課税から非課税になった人などには、確認後に送付しています。

申請書類が届かなくても対象になると思う場合は、お問い合わせください。

振り込み詐欺や、個人情報の詐取にご注意ください

◆公務員の皆さんへ  
職場から交付される申請書(公務員児童手当受給状況証明(済み))を申請期限までに原則、郵送で提出してください。

公務員の申請書送付先  
〒571-85805  
門真市役所地域福祉課「臨時福祉給付金・子育て世帯臨時特例給付金担当」

【申請方法、公務員の申請などについて】  
地域福祉課「臨時福祉給付金・子育て世帯臨時特例給付金担当」専用ダイヤル ☎06(6902)55633  
【門真市から児童手当・特例給付を受給している人】  
子ども政策課 ☎06(6902)61886

### (仮称)門真市建築物等の適正管理に関する条例(素案)パブリックコメント募集

市では、建築物の倒壊事故などを防止し、良好な住環境を確保するため、門真市建築物等の適正管理に関する条例の策定を検討しています。

素案へのご意見をパブリックコメント手続きで募集します。ご意見は、素案に盛り込むか検討し、意見概要と市の考えを公表します。

素案の閲覧期間 11月9日(月)～12月9日(水)  
素案の閲覧場所 建築指導課、市情報コーナー、南都市民センター、保健福祉センター、図書館本館・市民プラザ分館、市ホームページ  
対象 市在住・在勤・在学の人  
市内に事業所がある団体  
意見の提出方法 様式は自由  
11月9日(月)～12月9日(水)に、案件名、住所、氏名、電話番号を記入して、郵送、FAX、メールまたは直接  
※郵送は12月9日(水)の消印有効  
※電話受け付けは不可  
※直接回答は不可  
提出・問合せ先 〒571-85805  
☎06(6902)63341  
FAX 06(6902)14666  
✉hosj4@city.kadoma.osaka.jp

### ふるさと納税で

### 門真市を応援

してください

ふるさと納税寄附金は、寄附により門真市を応援できる制度です。寄附金の使い道は、6つの分野(福祉・教育・文化・まちづくり・環境・使途を限定せず)から選択できます。

1万円以上の寄附には謝礼品1点(5万円以上の場合2点)をお送りします。税控除(上限あり)もあります。

※27年度税制改正により、控除上限額が拡大

※税控除を受けるには、確定申告が必要。ワンストップ特例制度対象者は確定申告不要。詳しくは問い合わせ

スケグズ ※詳しくは市ホームページ参照  
申込方法 ふるさと納税寄附申込書に必要事項を記入して提出  
※詳しくは問い合わせ  
※市ホームページからも申し込み可  
27年分の申込期限 12月24日(木)  
申込・問合せ先 【申し込みについて】  
秘書広報課 ☎06(6902)55636  
【税の控除について】  
課税課 ☎06(6902)58988

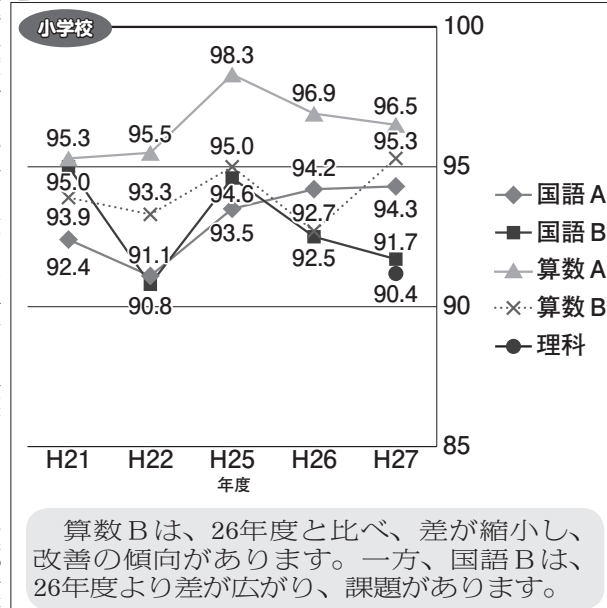
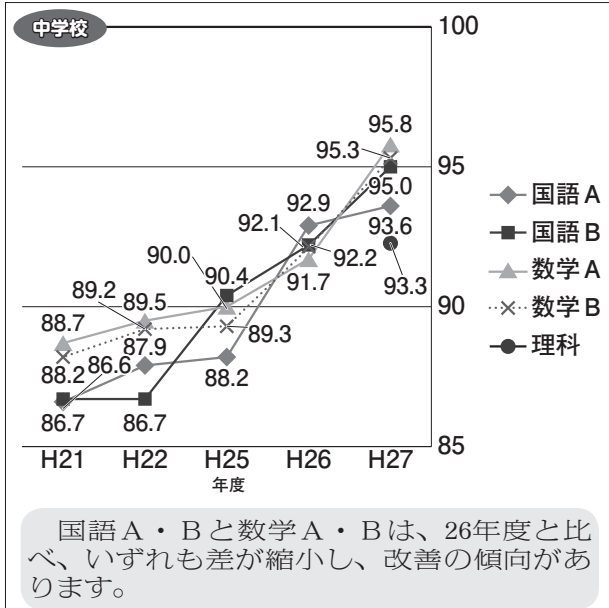
### 門真市文化の日式典

とき 11月3日(祝)  
午前10時から  
ところ ルミエールホール  
問合せ 秘書広報課  
☎06(6902)5536

### 27年度全国学力・学習状況調査結果概要 中学校国語・数学は改善傾向 小学校国語Bに課題

小学6年生と中学3年生が対象の「平成27年度全国学力・学習状況調査」が、4月21日に実施されました。市の結果概要は次のとおりです。市教育委員会は、今後も小学5・6年生と中学1年生で35人学級を実施するなど、子どもたちの学力向上に取り組みます。

※詳しくは市ホームページ参照



◆標準化得点を活用した経年比較 (全国を100としたときの市の値を比較)

※標準化得点とは、全国平均と相対的に比較するために文部科学省独自の計算方法で算出された数値  
※23・24年度分は全校実施ではないため記載なし  
※調査結果は学力の一部であり、すべてが判断できるものではありません

### 大阪府の平均正答率との比較

小学校	26年度			27年度		
	門真市	大阪府	府との差	門真市	大阪府	府との差
国語A	67.4	70.7	▲3.3	64.3	67.6	▲3.3
国語B	47.3	52.6	▲5.3	54.9	62.7	▲7.8
算数A	75.4	77.3	▲1.9	72.1	74.8	▲2.7
算数B	49.3	56.3	▲7.0	39.7	44.1	▲4.4
理科	—	—	—	50.7	57.3	▲6.6

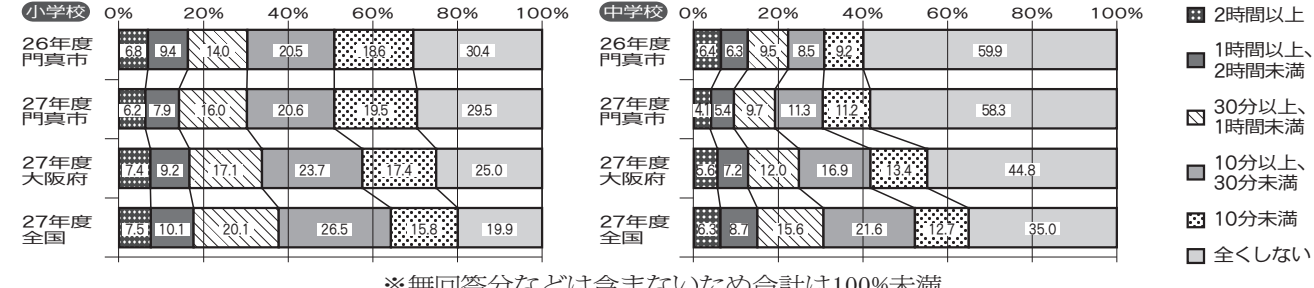
中学校	26年度			27年度		
	門真市	大阪府	府との差	門真市	大阪府	府との差
国語A	73.3	77.0	▲3.7	70.7	74.4	▲3.7
国語B	40.7	47.2	▲6.5	61.0	64.8	▲3.8
数学A	58.5	65.0	▲6.5	60.2	64.3	▲4.1
数学B	50.5	56.9	▲6.4	36.9	41.4	▲4.5
理科	—	—	—	45.9	50.8	▲4.9

### 門真市学習到達度調査(小学2～5年生対象)

市教育委員会は、小学2～5年生が対象の学習到達度調査(国語・算数)を6月に実施しました。国語・算数の基礎的な内容は、おおむね習得できていますが、国語の活用的な内容には課題があり、一層の改善が必要です。

国語力を高めるには、学校の図書室を活用した授業の充実とともに、家庭などの読書習慣も大切です。これからも引き続き、学校・家庭・地域が連携し、子どもたちが確かな学力を身に付けるための取り組みを進めます。

### 平日1日あたりの家庭読書時間(児童・生徒アンケートより)



問合せ先 門真市教育センター  
☎072(8807)6715