


体調に不安を感じたら、新型コロナ受診相談センター (帰国者・接触者相談センター)へ相談してください

- 息苦しさ(呼吸困難)、強いだるさ(倦怠感)、高熱などの強い症状のいずれかがある場合
- 重症化しやすい方や妊婦の方で、発熱や咳などの比較的軽い風邪の症状がある場合
- ※高齢者、糖尿病・心不全・呼吸器疾患などの基礎疾患がある方、透析を受けている方、免疫抑制剤や抗がん剤などを使用する方
- 上記以外の方で発熱や咳など比較的軽い風邪の症状が4日以上続く場合
- ※強い症状や解熱剤を飲み続けている方はすぐに相談

問合先

新型コロナ受診相談センター
(帰国者・接触者相談センター)
☎06(7166)9911
FAX06(6944)7579
府民向け相談窓口
☎06(6944)8197
FAX06(6944)7579




かどま
女性活躍の職場づくり
市内5社の取組事例集

「かどま女性活躍の職場づくり ～市内5社の取組事例集～」を作成

「ものづくり女子」の活躍や女性の管理職登用、子連れ出勤、ベビーシッターサービスの活用などユニークな事例を紹介しています。ぜひご覧ください。

配布場所
女性サポートステーションWESS、産業振興課
※市ホームページからも閲覧可
問合先 産業振興課 ☎06(6902)5966

職場で女性が活躍するためのヒントがいっぱい!
女性が働きやすい環境整備について詳しくは市HPへ



9月はOSAKA女性活躍推進月間

府では、女性が持てる能力を十分に発揮し、あらゆる分野で活躍できる社会の実現に向けて、平成27年7月30日に「OSAKA女性活躍推進会議」を設置し、平成28年から9月をOSAKA女性活躍推進月間と定めています。

門真市女性サポートステーションWESS

- 子育てや生き方など女性が抱える悩み相談
- ワークライフバランスを支援
- 就労相談やキャリアカウンセリング、キャリアアップセミナー

女性の相談にワンストップで対応できる体制を整えており、イキイキと活躍する女性を応援します。
問合先 女性サポートステーションWESS ☎06(6900)8550

中小企業の皆さんへ 女性雇用環境整備補助金申請受付中

<p>補助対象</p> <ul style="list-style-type: none"> ○職場での女性専用トイレや更衣室、シャワールームなどの整備費用 ○女性活躍推進のための研修や就業規則などの変更、労務管理、制度改革にかかる費用 ※上限100万円 	<p>申請方法</p> <p>9月25日(金)までに市ホームページで公開している申請書を提出</p> <p>※別途審査あり。詳しくは問い合わせ</p> <p>問合先 産業振興課 ☎06(6902)5966</p>
---	---

国勢調査が始まります

問合先
門真市国勢調査実施本部 ☎06(6902)5646
国勢調査コールセンター ☎0570(05)4001
※コールセンターは9月14日(月)から開設

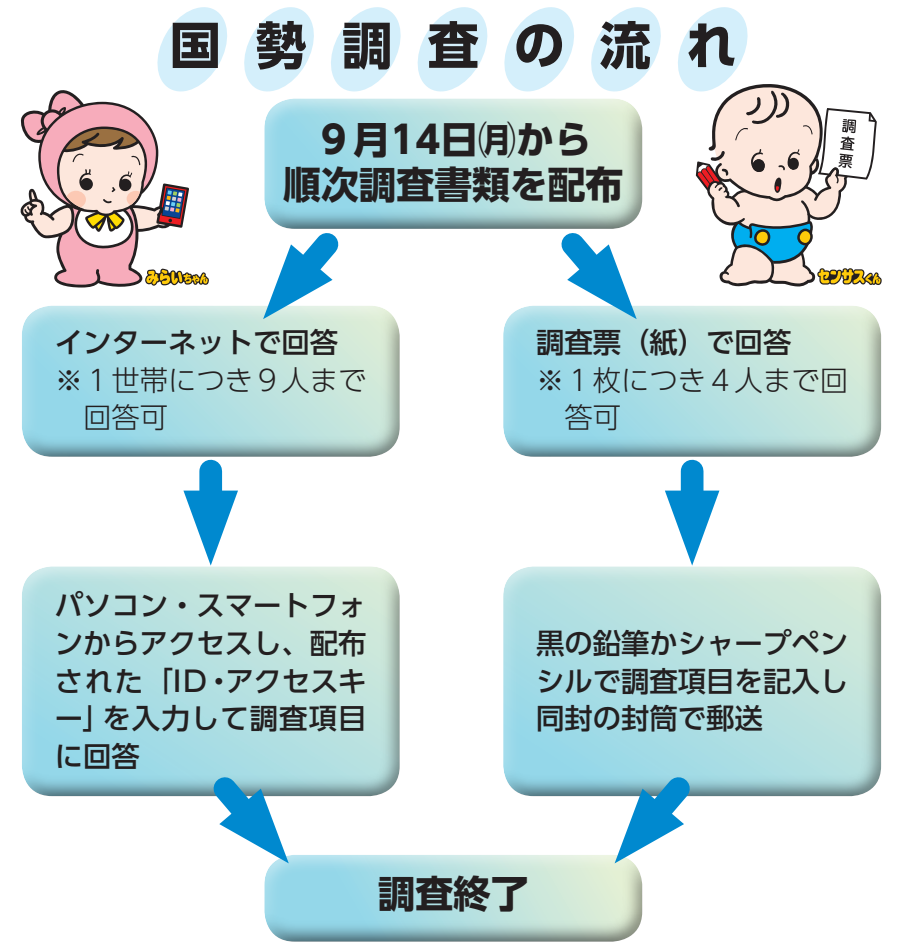
国勢調査とは

国内に住む人を対象に、全国で5年ごとに実施されます。調査結果は少子高齢化対策、医療福祉政策、雇用対策、防災計画などに役立てられます。

- ◆調査方法
9月14日(月)～20日(日)に調査員が各世帯を訪問し、調査票を配布します。
※訪問時に不在の場合は連絡メモを投函のうえ、再度訪問
- ◆回答方法
9月14日(月)～10月7日(水)に紙の調査票を郵送またはインターネットで回答
※紙の調査票は1枚につき4人まで回答可。5人以上の世帯の場合は調査員へ相談

◆新型コロナウイルス感染症対策◆

各家庭を訪問する調査員はマスクを着用し、説明はインターホン越しで行います。また、回答は対面での接触を避けるためできるだけインターネットまたは郵送での回答をお願いします。



「かたり調査」に気を付けて

調査員になりすまし、調査票の提出を求めたり、電話やメールで個人情報聞き出そうとする「かたり調査」にご注意ください。不審に感じた場合は門真市国勢調査実施本部へお問い合わせください。

- ◆調査内容にご注意
国勢調査では氏名や生年月日、仕事の内容などについて調査しますが、年金受取額や貯金状況などを聞くことはありません。
- ◆調査票の手渡しにご注意
手渡しにより調査票を提出する場合は、調査員が着用している「調査員証」「腕章」をご確認ください。

暑い日が続きますが、水分をこまめに摂り、熱中症に気を付けましょう。