

(仮称) 門真市立生涯学習複合施設整備に係る アンケート調査

報告書



令和3年（2021年）
5月

門真市

<目次>

1. 調査の概要

(1) 調査目的	2
(2) 調査フレーム	2
(3) 実施内容	3
(4) 調査項目	4
(5) 集計の考え方	5
(6) 分析の視点(クロス集計軸)	5
(7) 報告書を見る際の注意事項	7

2. 調査結果

2-1_市民一般向けアンケート

(1) 回答者属性	10
(2) 施設・周辺の利用状況	12
(3) 新施設に関するニーズ把握	19

2-2_児童・生徒向けアンケート

(1) 回答者属性	66
(2) 施設・周辺の利用状況	67
(3) 新施設に関するニーズ把握	73

3. 調査結果にみる新施設の方向性

付録「調査票」	103
---------	-----

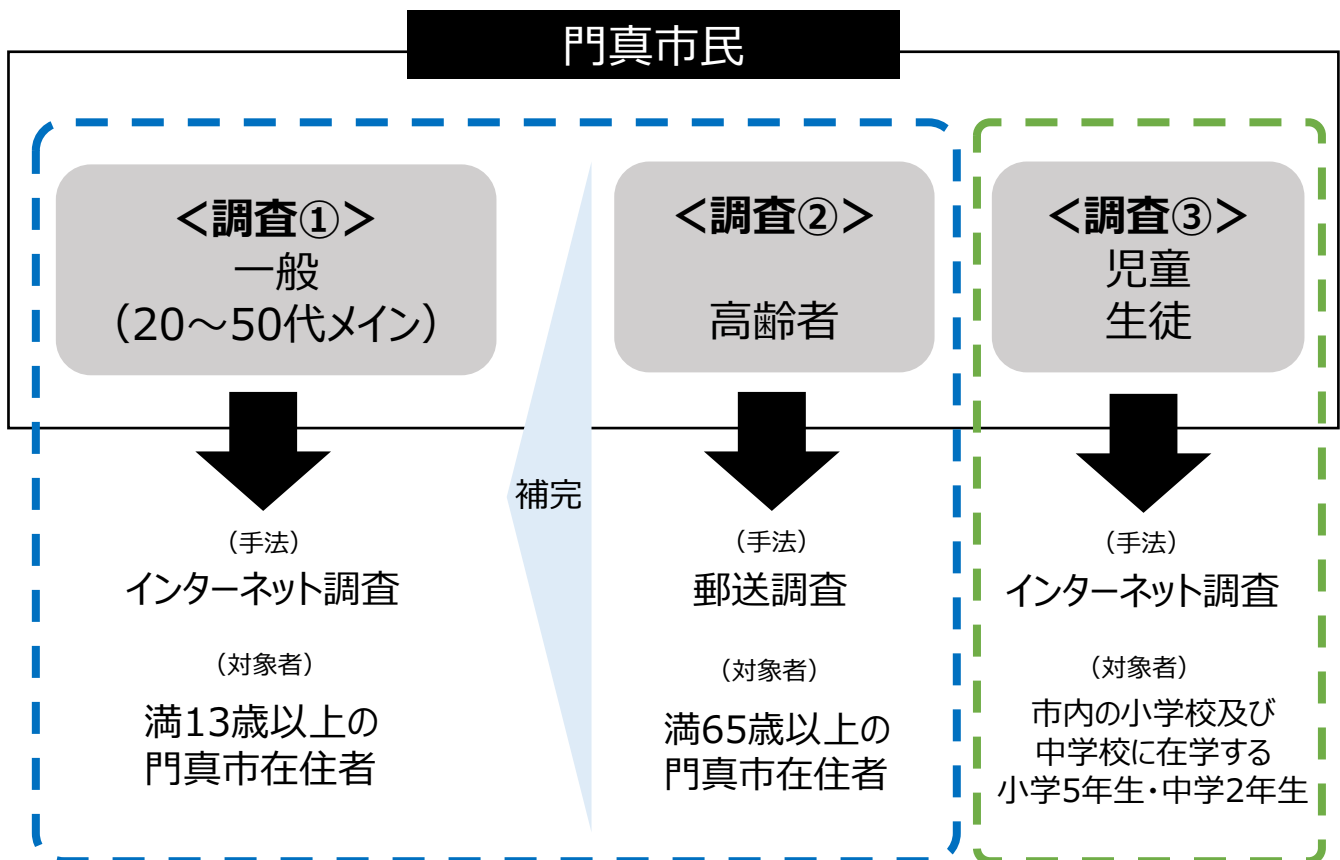
1. 調査の概要

(1) 調査目的

本業務は、(仮称) 門真市立生涯学習複合施設の整備に向け、施設の賑わい創出やユーザビリティの向上のため、幅広い方々の意見を集約し、施設価値を高めるとともに、施設でのサービス内容等を検討するための基礎資料として整理するものである。本調査を通じて得られたデータの分析により、市民等ワークショップの企画内容や(仮称) 門真市立生涯学習複合施設の設計条件、運営サービス策定に資する基礎的データを得ることを目的とする。

(2) 調査フレーム

調査手法については、門真市民一般向けに調査①(インターネット調査)を実施。インターネット調査という手法特性上リーチしづらい層を補完するために調査②を行い、また、子どもの意見へのアプローチとして、別途調査③を行った



(3) 実施内容

■ 調査①【一般】

項目	内容
調査対象	満13歳以上の門真市在住者
有効回答数	600件
調査手法	インターネット調査（外部調査会社の登録モニタを利用）
調査期間	令和3年3月5日（金）～12日（金）

■ 調査②【高齢者】

項目	内容
調査対象	満65歳以上の門真市在住者
調査数	200件
有効回答数	108件（回収率：54.0%）
抽出方法	住民基本台帳からの無作為抽出
調査手法	質問紙郵送による配布・回収
調査期間	令和3年3月16日（火）～31日（水）

■ 調査③【児童・生徒】

項目	内容
調査対象	門真市立小中学校に通う小学5年生及び中学2年生
調査数	1700件
有効回答数	85件（回収率：5.0%）
調査手法	インターネット調査 （各学校を通じて、アンケート画面にアクセスできるQRコード・URLを記載した案内資料を配布）
調査期間	令和3年3月17日（水）～28日（日）

(4) 調査項目

本アンケートで聴取した項目一覧は下記参照。

調査ごとに手法、対象者条件等が異なるため、それぞれの条件に応じて適宜設定した。

●：設定あり

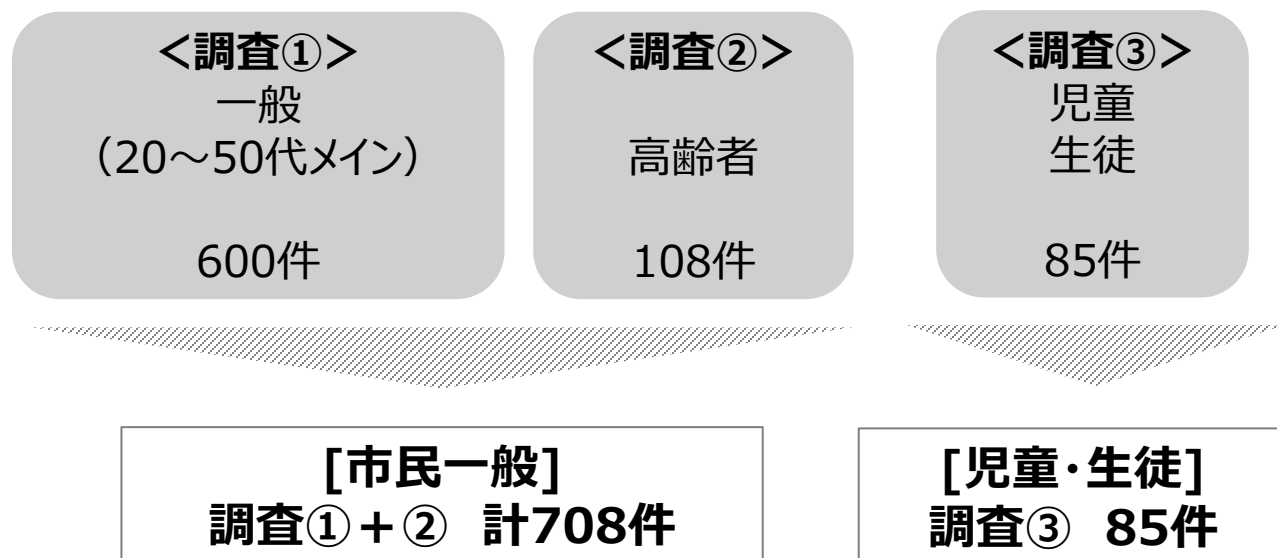
△：対象者属性にあわせて選択肢数が他調査と異なる

－：設定なし

		調査①	調査②	調査③
		一般	高齢者	児童・生徒
I 回答者属性	1. 性別	●	●	●
	2. 年齢	●	●	－
	3. 居住エリア	●	●	●
	4. 職業	●	●	△（学齢）
	5. 同居家族構成	●	●	－
	6. 子どもの学齢	●	－	－
II 周辺施設利用状況	1. 施設利用状況（図書館／文化会館）	●	●	●
	2. イベント・活動への参加状況	●	●	●
	3. 古川橋駅周辺の利用状況	●	●	●
III 新施設に関するニーズ把握	1. 新施設の建設計画認知	●	●	●
	2. 新施設利用時の交通手段	●	●	△
	3. 開館パターン	●	●	●
	4. 新施設の開館・閉館時間	●	●	●
	5. カフェの開店・閉店時間	●	●	●
	6. 新施設に欲しい機能・サービス	●	●	●
	7. 新施設に欲しいスペース	●	●	●
	8. 古川橋駅周辺に欲しい業態	●	●	●
	9. 関心の高い本のジャンル	●	●	●
	10. 新施設での過ごし方	●	●	●
	11. 参加したいイベントジャンル	●	●	●
	12. 市民活動等への興味関心	●	●	●
	13. 子ども向けスペースに欲しい機能・サービス	●	－	－
	14. 子ども向けスペースに欲しい設備	●	－	－
	15. 求める施設全体像	●	●	●

(5) 集計の考え方

アンケート調査の結果は、調査①（一般向け）と調査②（高齢者向け）を合算したもので、また、調査③（児童・生徒向け）の2つの調査として集計を行った。



(6) 分析の視点

アンケート調査の結果は、単純集計に加え、下記設定軸によるクロス集計による分析を行った。

■ 調査① + ② [市民一般]

1) 性別	女性	男性	その他
	1.女性	2.男性	3.女性・男性では答えられない／答えたくない

2) 年代別	10・20代	30代	40代	50代	60代	70代以上
-----------	--------	-----	-----	-----	-----	-------

3) 職業別	有職者	生徒・学生	無職・その他
	1.公務員 2.経営者・役員 3.会社員 4.自営業 5.パート・アルバイト	7.中学生 8.高校生・高専生 9.大学生・短大生 10.専門学校生・その他学生	6.専業主婦・主夫 11.無職 12.その他

4) エリア別	北東エリア	北西エリア	南東エリア	南西エリア	その他
	1.北東エリア ※大和田駅、 萱島駅のある 地域	2.北西エリア ※古川橋駅、門 真市駅、門真市 役所、門真警察 署のある地域	3.南東エリア ※門真南駅、 国道1号線沿い、 東和薬品 RACTABドーム のある地域	4.南西エリア ※門真JCT、 門真IC、免許 試験場、工業 地のある地域	5.わからない/ 答えたくない

5) 施設利用 有無別	利用したことがある	利用したことがない
・図書館 ・文化会館	1.週3回以上 2.週1～2回以上 3.月に1～2回程度 4.年に数回程度	5.ほとんど利用しない 6.1度も行ったことがない

■ 調査③ [児童・生徒]

1) 学齢別	小学5年生	中学2年生

2) エリア別	北東エリア	北西エリア	南東エリア	南西エリア	その他
	1.北東エリア ※大和田駅、 萱島駅のある地 域	2.北西エリア ※古川橋駅、門 真市駅、門真市 役所、門真警察 署のある地域	3.南東エリア ※門真南駅、 国道1号線沿い、 東和薬品 RACTABドーム のある地域	4.南西エリア ※門真JCT、 門真IC、免許 試験場、工業 地のある地域	5.わからない/ 答えたくない

(7) 報告書をみる際の注意事項

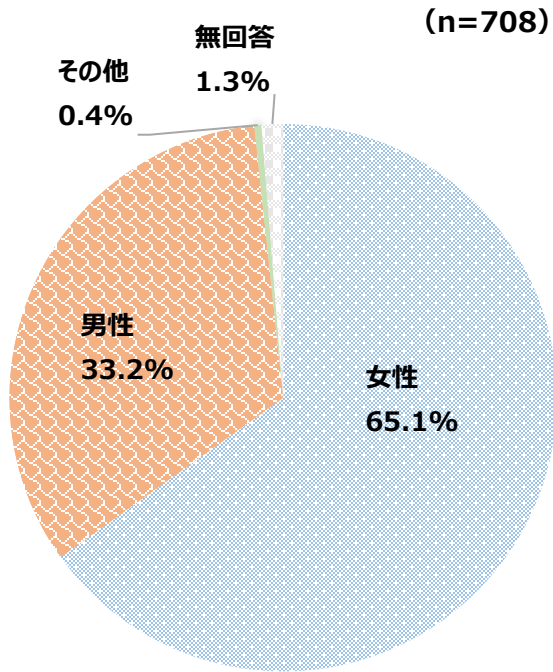
- ◆ 結果の数値は原則として回答率(%)で表記している。回答率(%)の母数は、その設問項目に該当する回答者の数であり、 $n =$ と表記している。また、複数回答についても回答者の数としているため、合計比は100%を超えることがある。
- ◆ 集計は小数第2位を四捨五入している。したがって、各回答率の合計が100.0%にならない場合がある。
- ◆ クロス集計の図表については、表側となる分析の軸(=縦軸)である回答者属性や設問に「無回答」がある場合、これを表示しない。ただし、全体の件数には含めているため、各分析項目の件数の合計が、全体の件数と一致しないことがある。
- ◆ グラフや表のタイトルなどは、なるべく調査票そのままの表現を用いているが、スペースなどの関係から一部省略した表現としている場合がある。
- ◆ 基数が小さいと、比率が動きやすく標本誤差が大きくなるため、回答者数が30未満のものについては、参考として示すにとどめ、この報告書では特に取りあげていない場合がある。
- ◆ 帯グラフ中では、スペースの都合上0%の数値の表示を省略している。
- ◆ 分析において、割合を比較する際、その差をパーセント・ポイント(以下「ポイント」と表記)で表している。
- ◆ 「参考比較」を行っている部分は、門真市において平成24年度に実施した「門真市新体育館・生涯学習複合施設建設基本構想・基本計画」のアンケート調査の結果(市民アンケート調査 回答者数668件)を用いている。但し、選択肢内容が一部異なるため、同趣旨の設問、また合致する選択肢の比較にとどめている。
- ◆ 「参考比較」に用いた「門真市新体育館・生涯学習複合施設建設基本構想・基本計画」の報告書には、複数回答の設問は回答数の合計を基数とした各項目の割合が表記されている。そのため、今回の調査結果と比較できるように、複数回答の設問については回答者数668件を基数として再計算した数値を表記している。

< 2 - 1 >

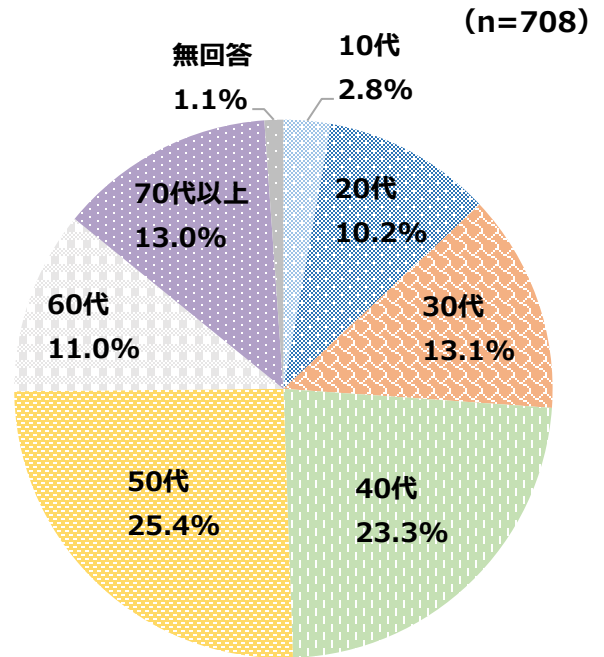
市民一般向けアンケート

I. 回答者属性

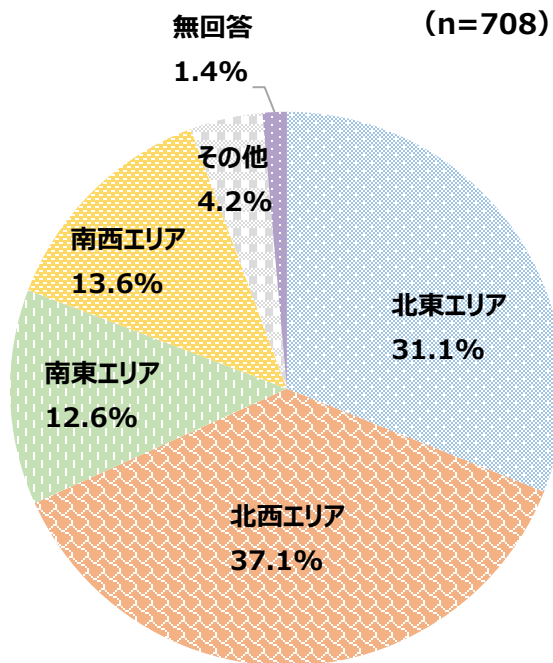
■ 性別



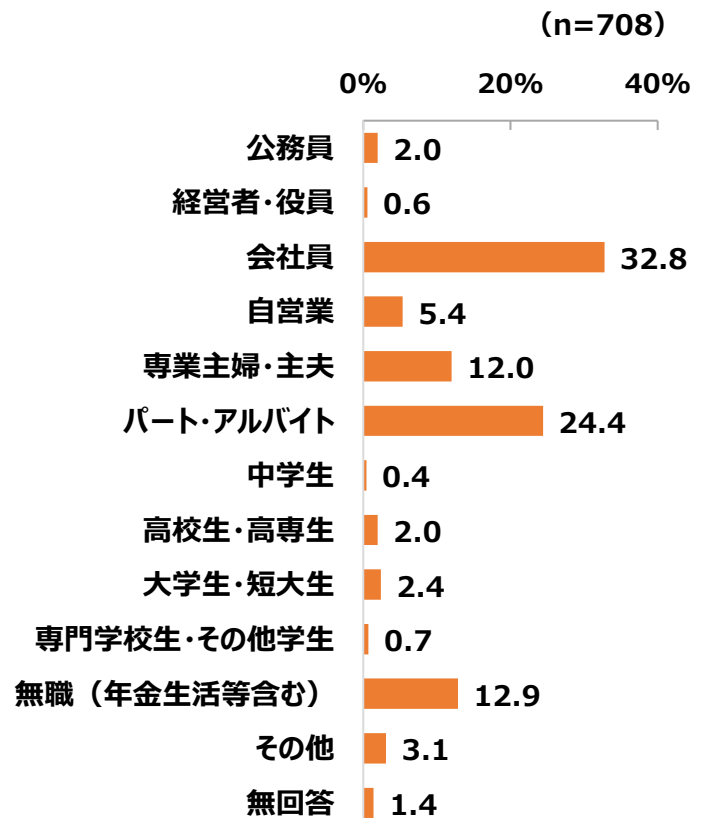
■ 年齢



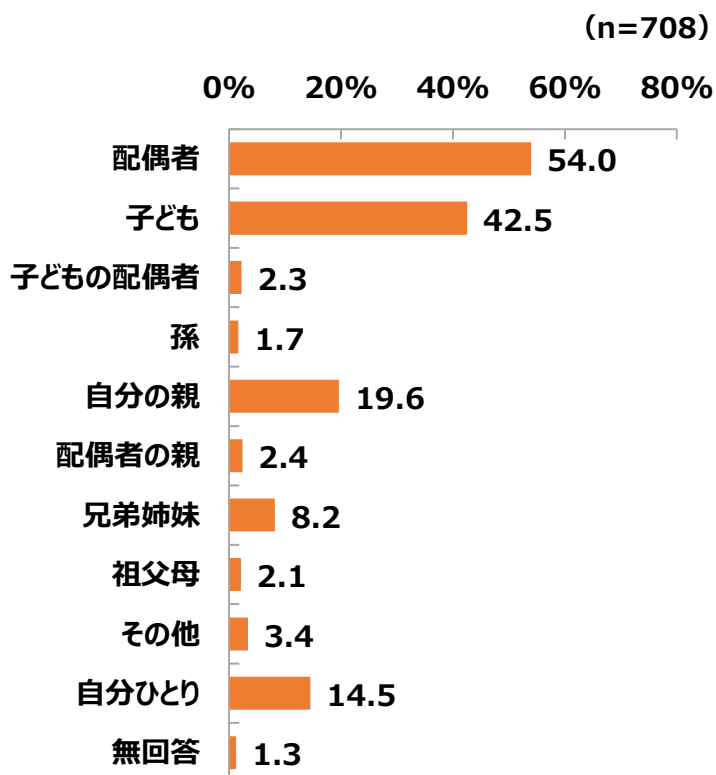
■ 居住エリア



■ 職業

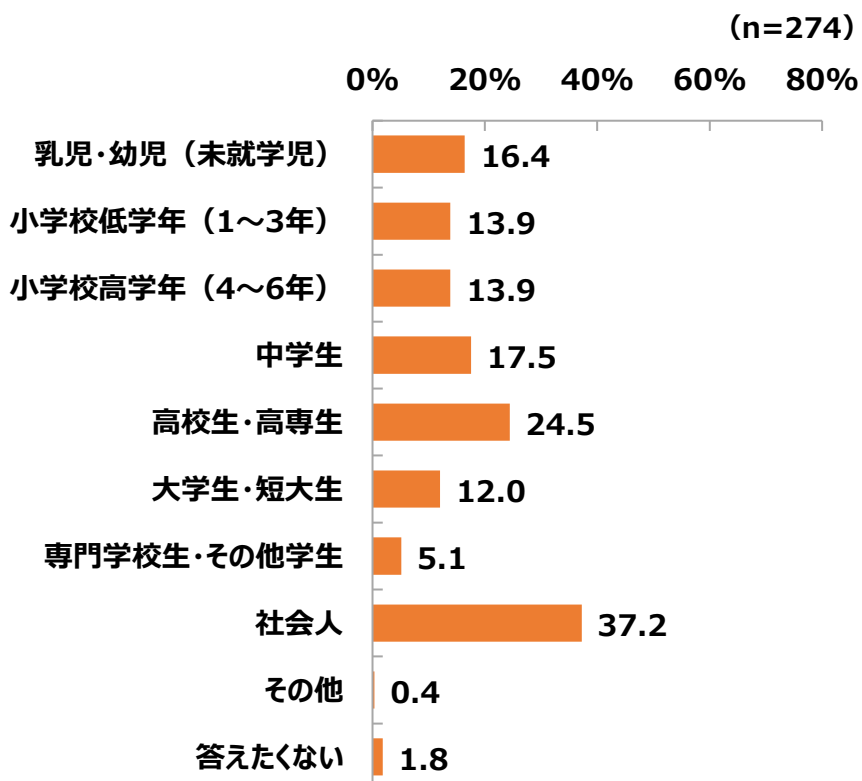


■同居している家族



■同居している子どもの学齢

(ベース：同居家族で「子ども」をお選びの方 ※調査①のみ聴取)



II. 施設・周辺の利用状況

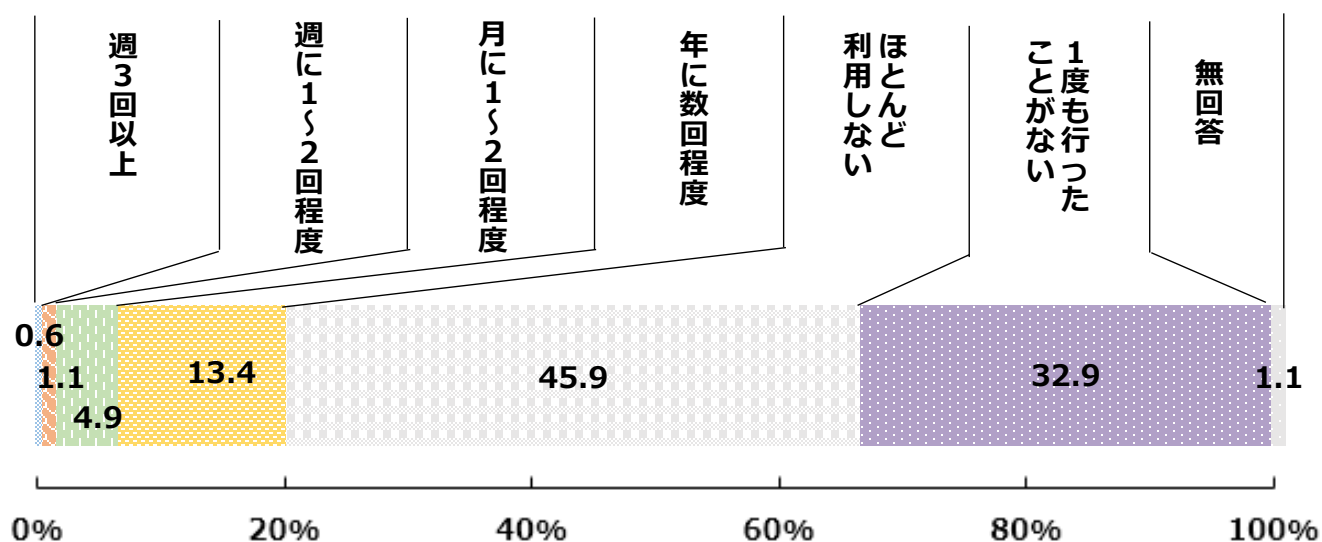
II-1. 施設利用状況

- 各施設の利用状況において、門真市立図書館を「ほとんど利用しない」「1度も行ったことがない」をあわせると約8割、門真市立文化会館では約9割を占める
- クロス集計の結果をみると、ばらつきはあるが各施設が利用されていない傾向に大きな違いは見られない

Q.門真市内の以下施設について、あなたが訪れたり利用する頻度を教えてください。
(単一回答)

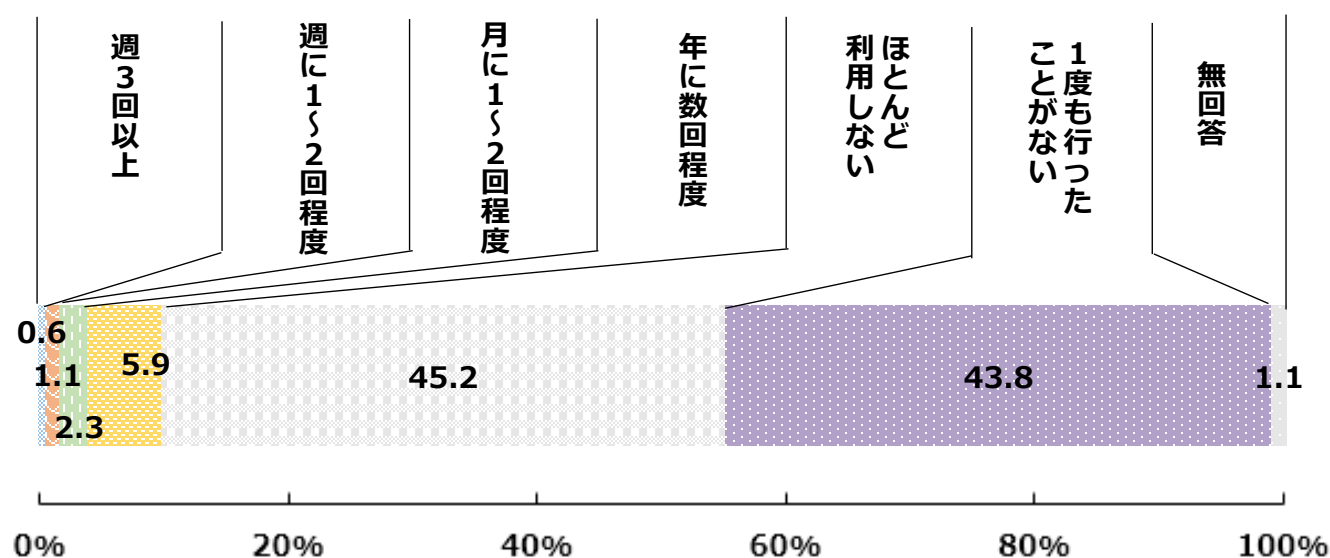
■門真市立図書館(本館・分館)

(n=708)



■門真市立文化会館

(n=708)

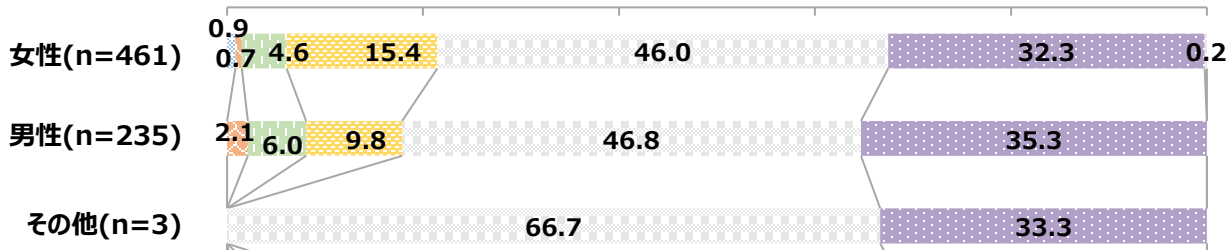


クロス集計：施設利用状況 ■門真市立図書館(本館・分館)

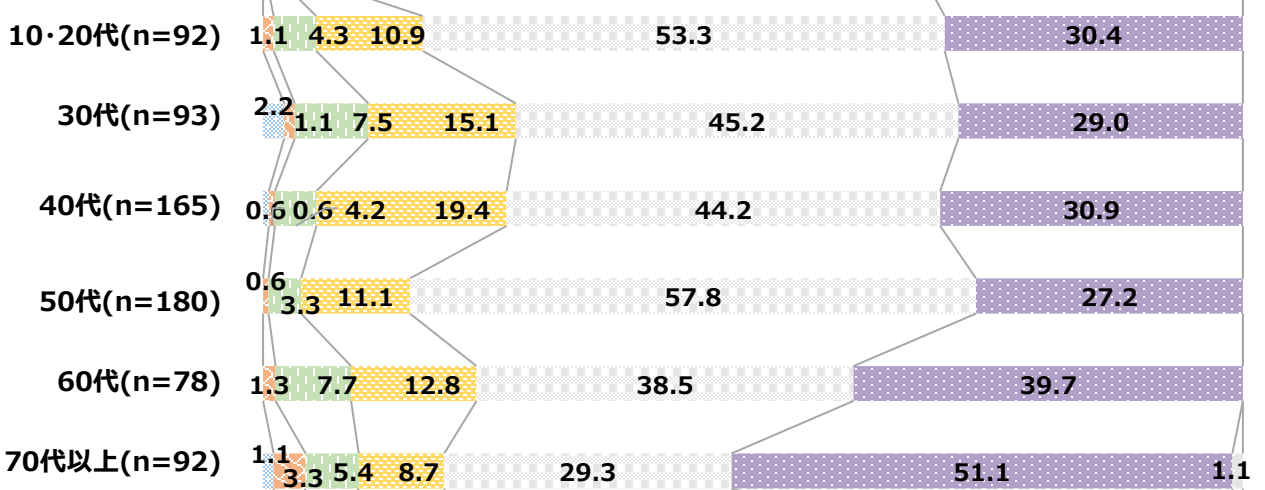
■ 週3回以上
 ■ 週に1~2回程度
 ■ 月に1~2回程度
 ■ 年に数回程度
 ■ ほとんど利用しない
 ■ 1度も行ったことがない
 ■ 無回答

0% 20% 40% 60% 80% 100%

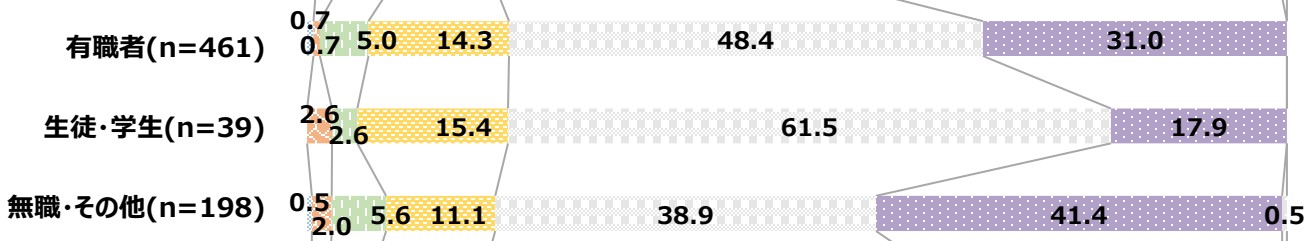
性別



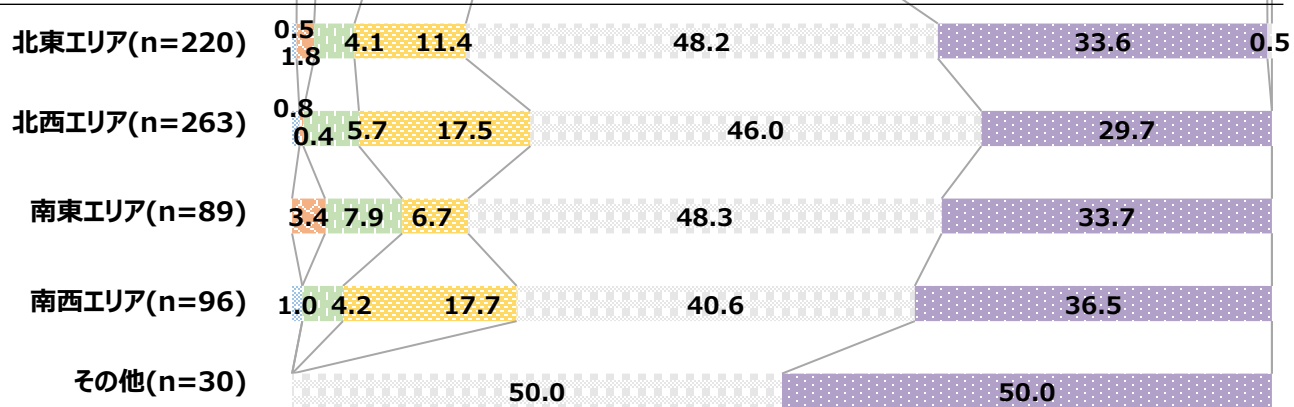
年代別



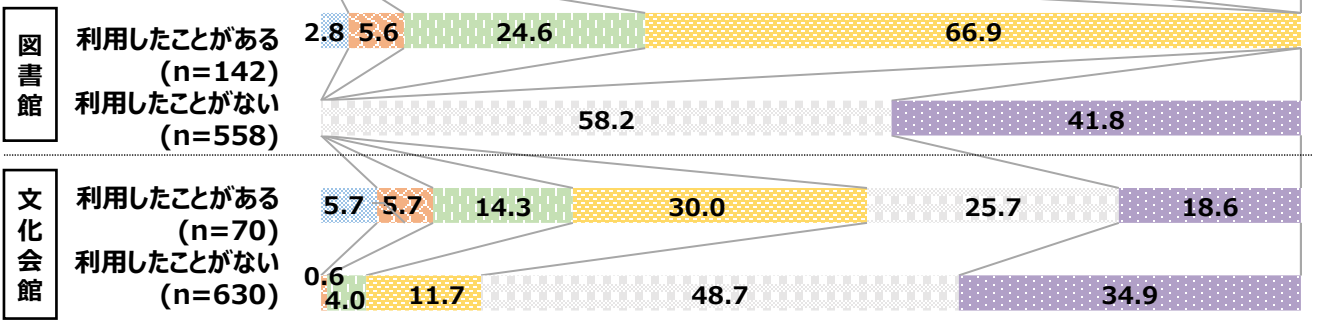
職業別



エリア別



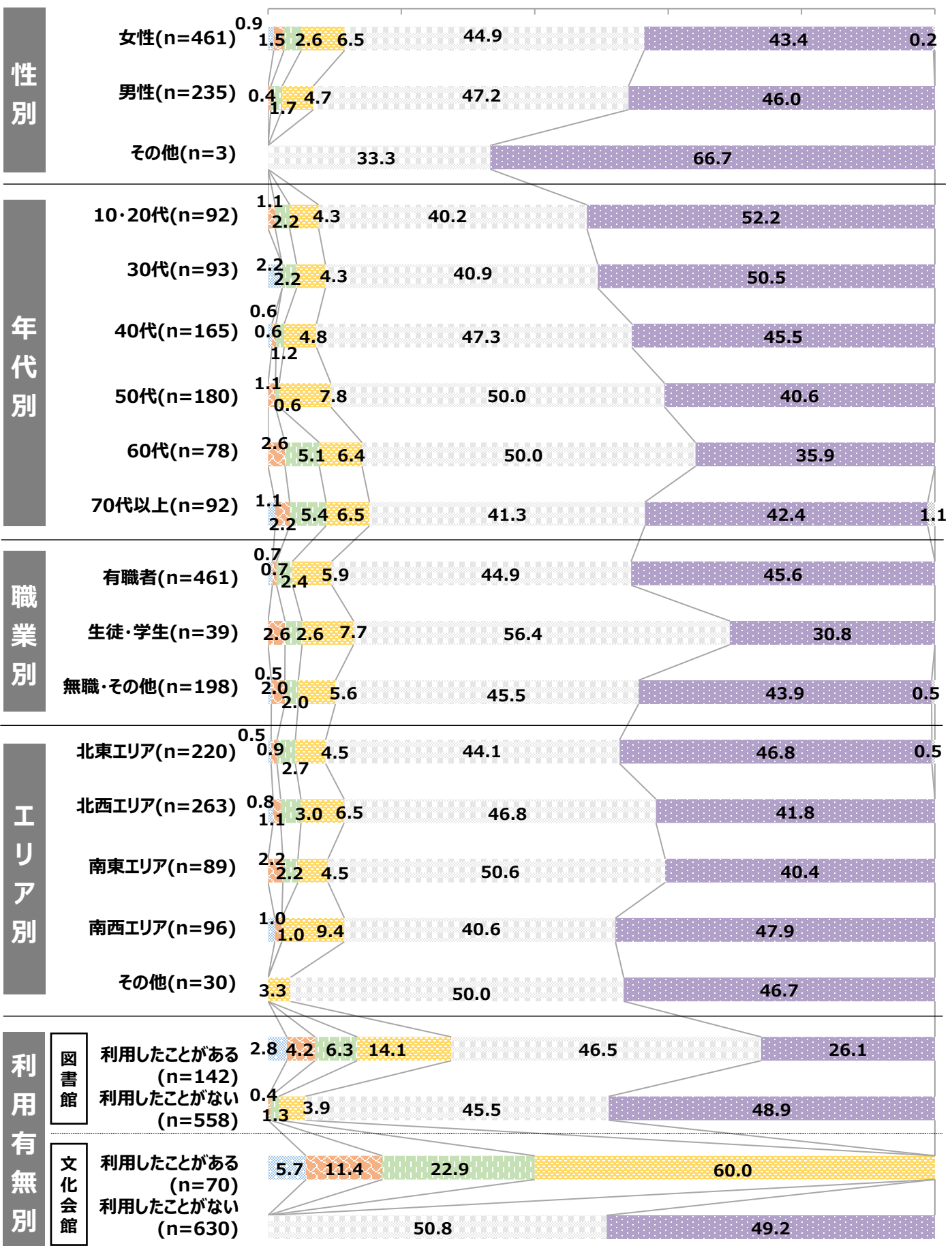
利用有無別



クロス集計：施設利用状況 ■門真市立文化会館

■ 週3回以上
 ■ 週に1~2回程度
 ■ 月に1~2回程度
 ■ 年に数回程度
 ■ ほとんど利用しない
 ■ 1度も行ったことがない
 ■ 無回答

0% 20% 40% 60% 80% 100%

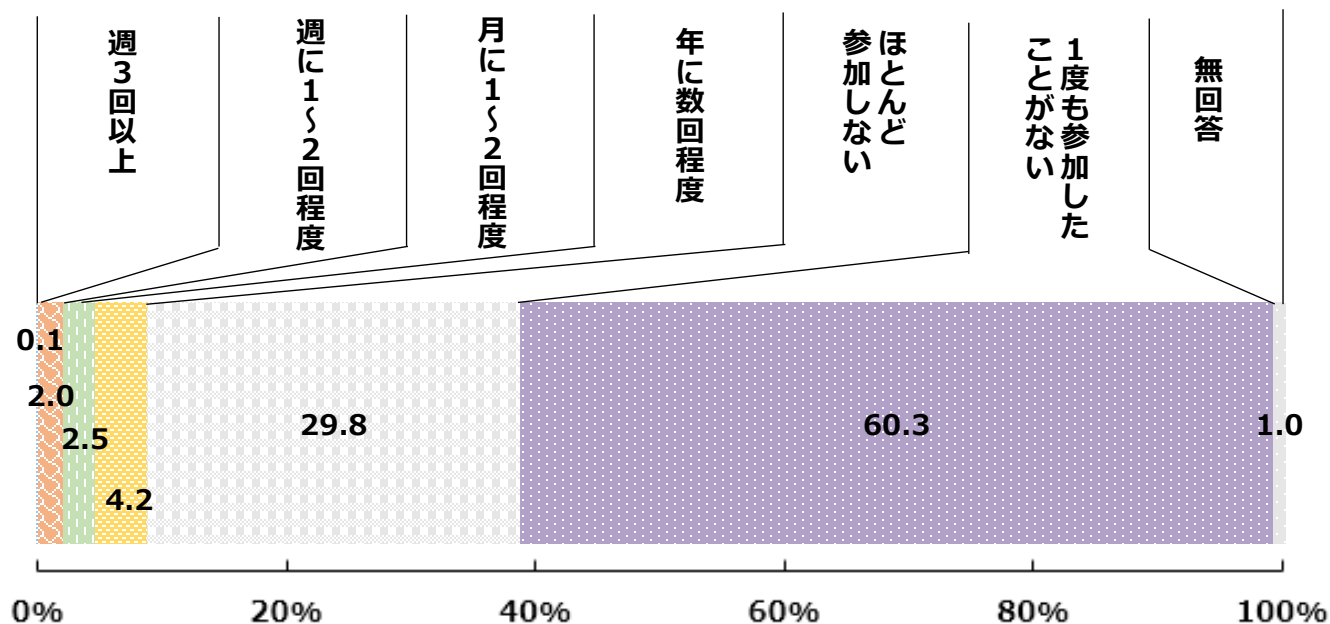


II-2. 生涯学習センター・文化会館・公民館などでのイベント・活動参加状況

- 市内公共施設等で実施されているイベント・活動に「年に数回程度」以上参加している率は、全体の1割程度
- 年代別で見ると、70代以上の年間参加率は約2割と他の世代と比べてやや高い。10～30代においては「一度も参加したことがない」が約8割となっており、若い世代ほど参加経験が少ない

Q. 生涯学習センター、文化会館、公民館などで実施されるサークル活動や市民活動に参加していますか？ (単一回答)

(n=708)

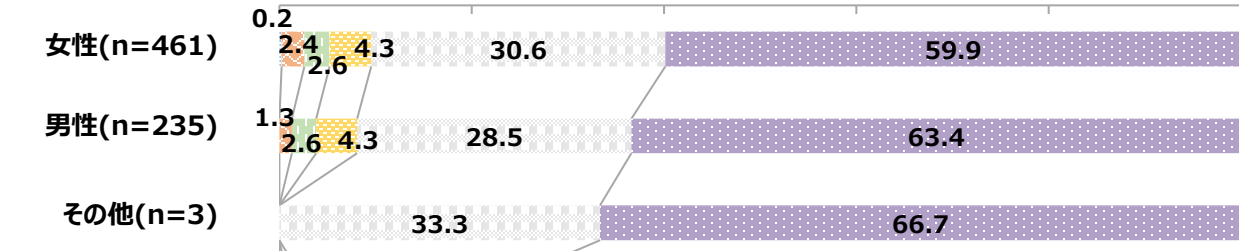


クロス集計：イベント・活動参加状況

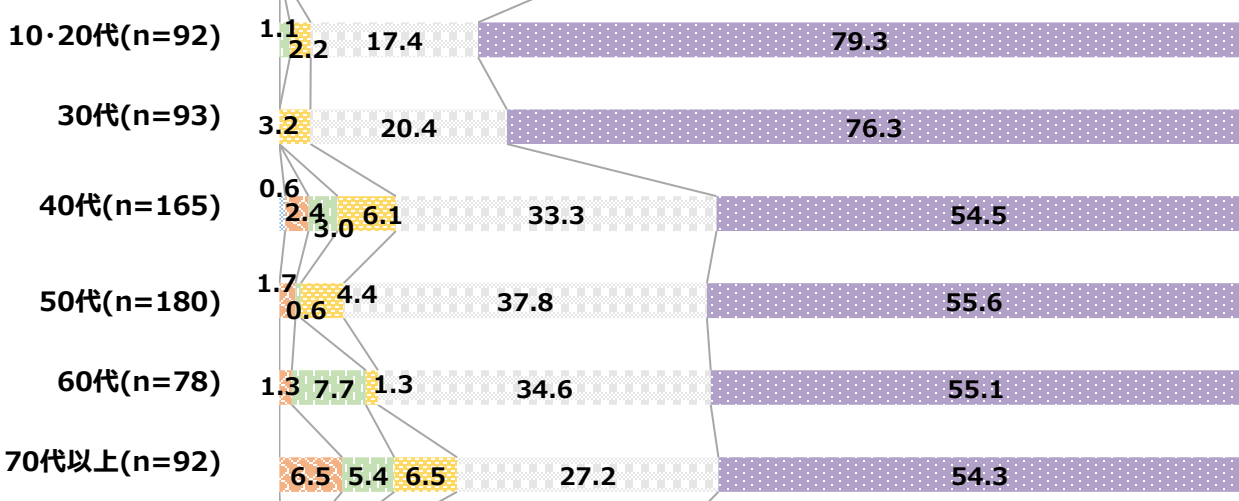
■ 週3回以上
 ■ 週に1～2回程度
 ■ 月に1～2回程度
 ■ 年に数回程度
 ■ ほとんど参加しない
 ■ 1度も参加したことがない

0% 20% 40% 60% 80% 100%

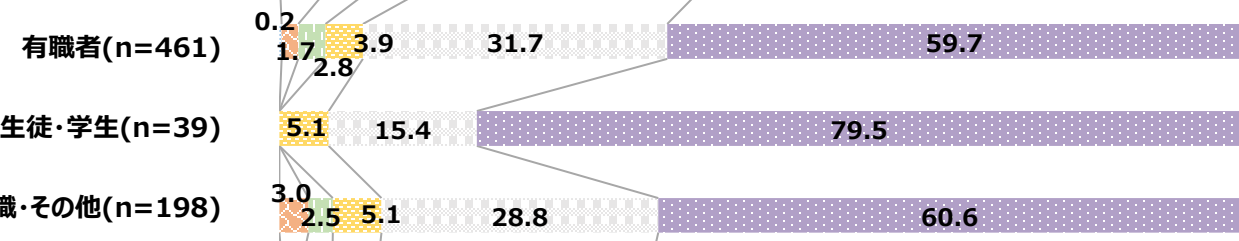
性別



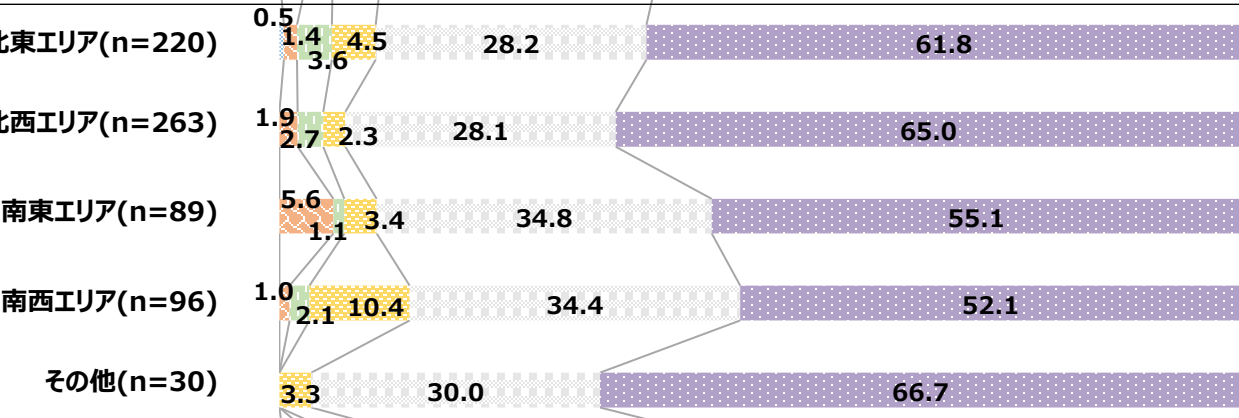
年代別



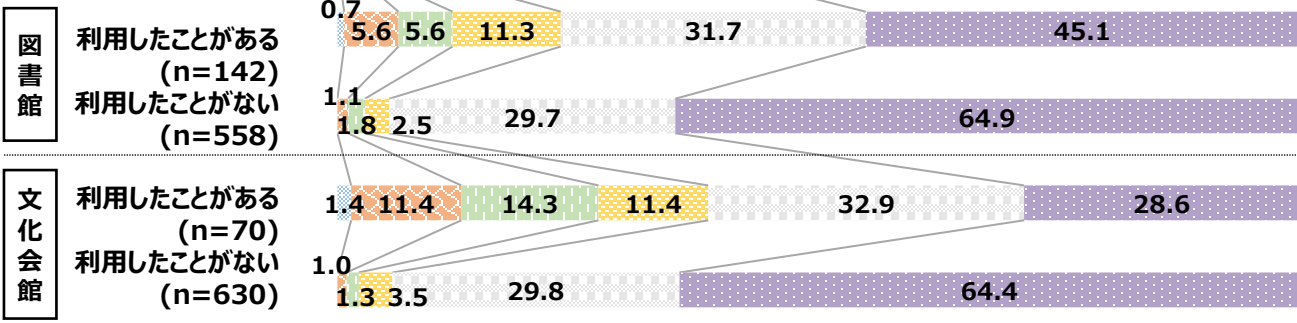
職業別



エリア別



利用有無別

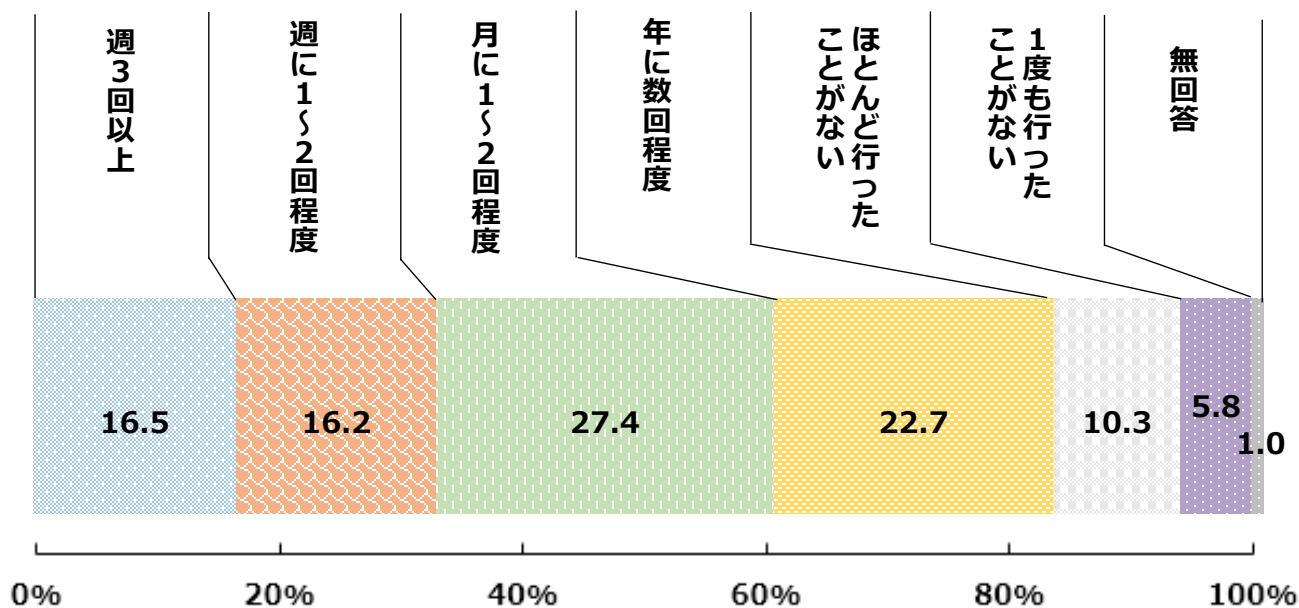


II-3. 京阪電鉄古川橋駅周辺の利用状況

- ▶ 新施設の最寄り駅となる古川橋駅周辺を月に1回以上利用しているのは、全体の6割程度
- ▶ エリア別でみると、古川橋駅周辺が含まれる北西エリア居住者の約3割が「週3回以上」利用している

Q.京阪電鉄古川橋駅周辺に移動や飲食、買い物、仕事、イベント等でどの程度訪れていますか？（単一回答）

(n=708)

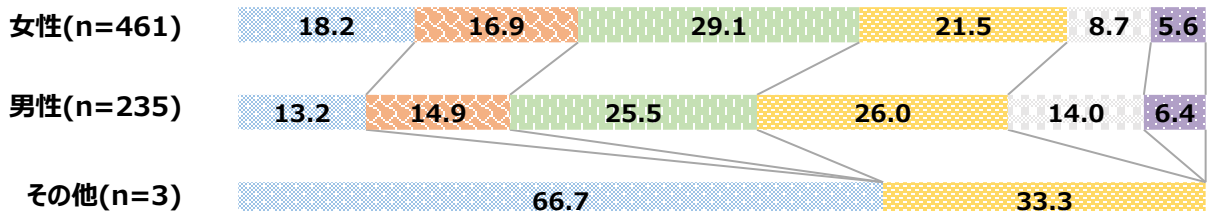


クロス集計：京阪電鉄古川橋駅周辺の利用状況

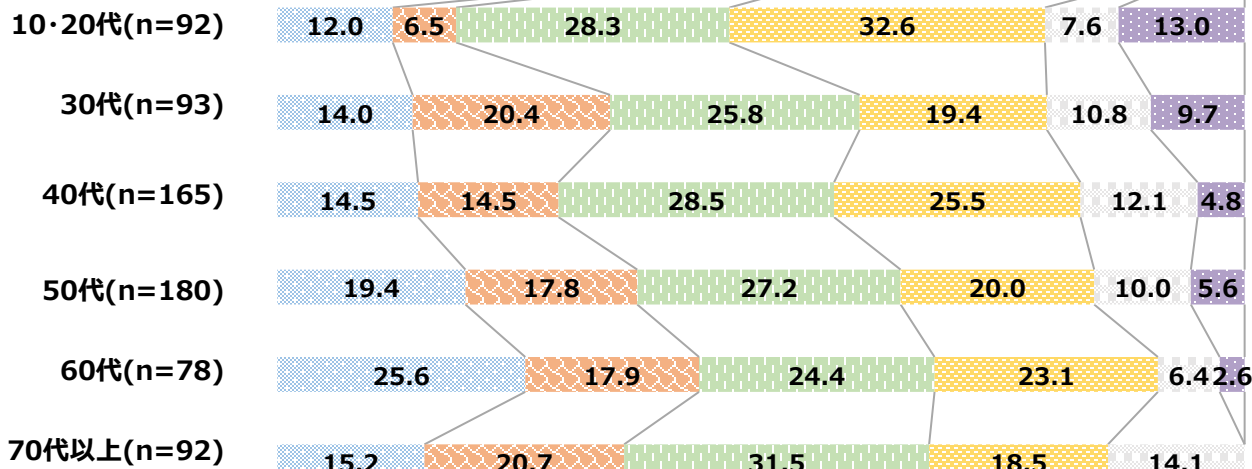
■ 週3回以上
 ■ 週に1~2回程度
 ■ 月に1~2回程度
 ■ 年に数回程度
 ■ ほとんど行ったことがない
 ■ 1度も行ったことがない

0% 20% 40% 60% 80% 100%

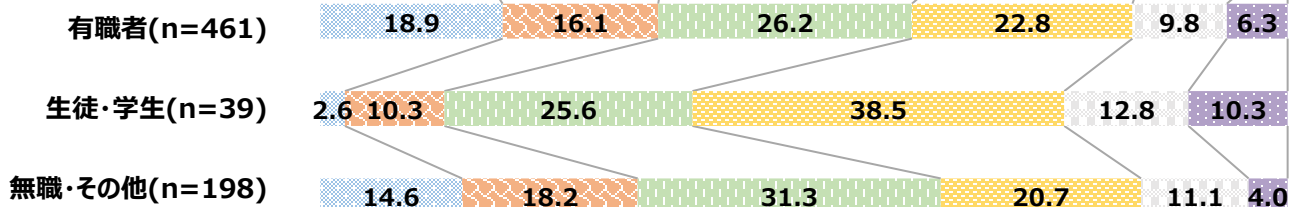
性別



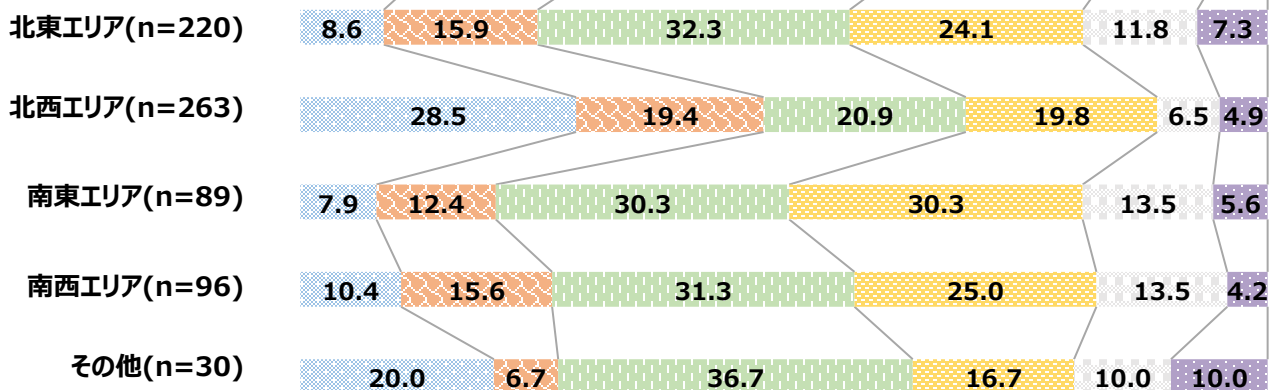
年代別



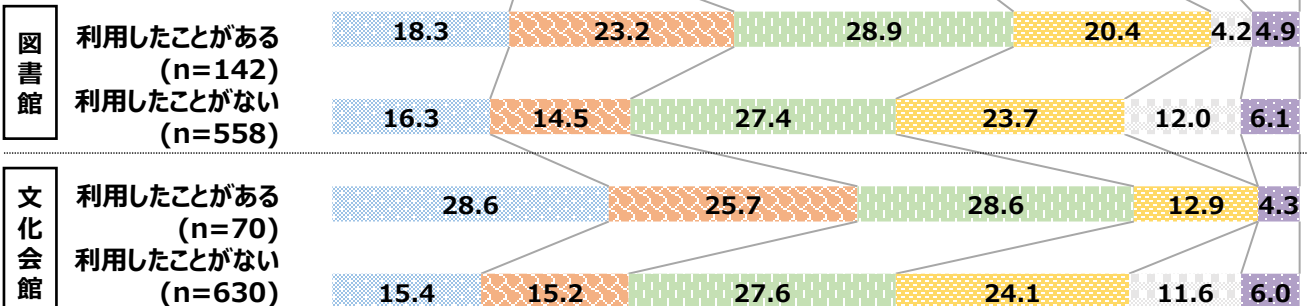
職業別



エリア別



利用有無別

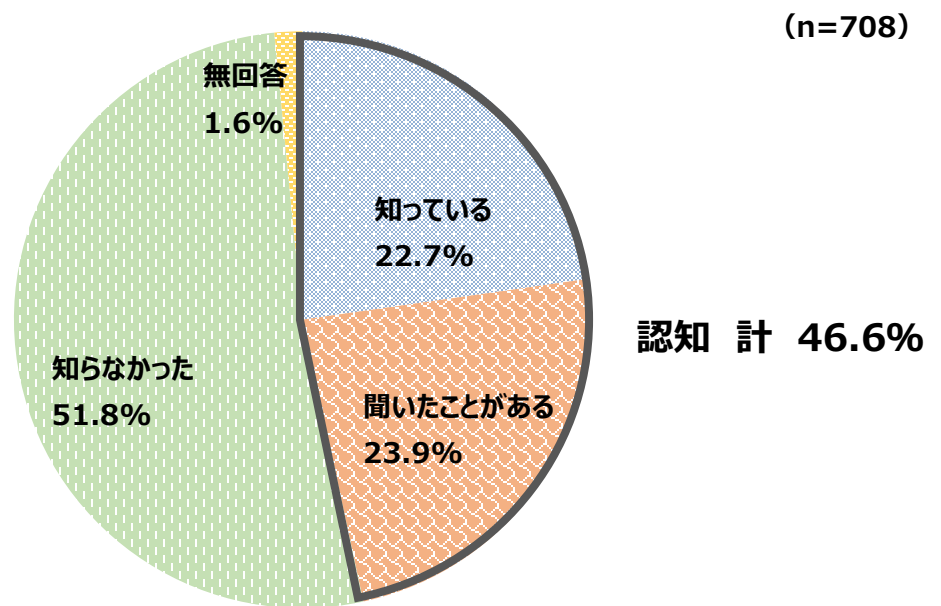


Ⅲ. 新施設に関するニーズ把握

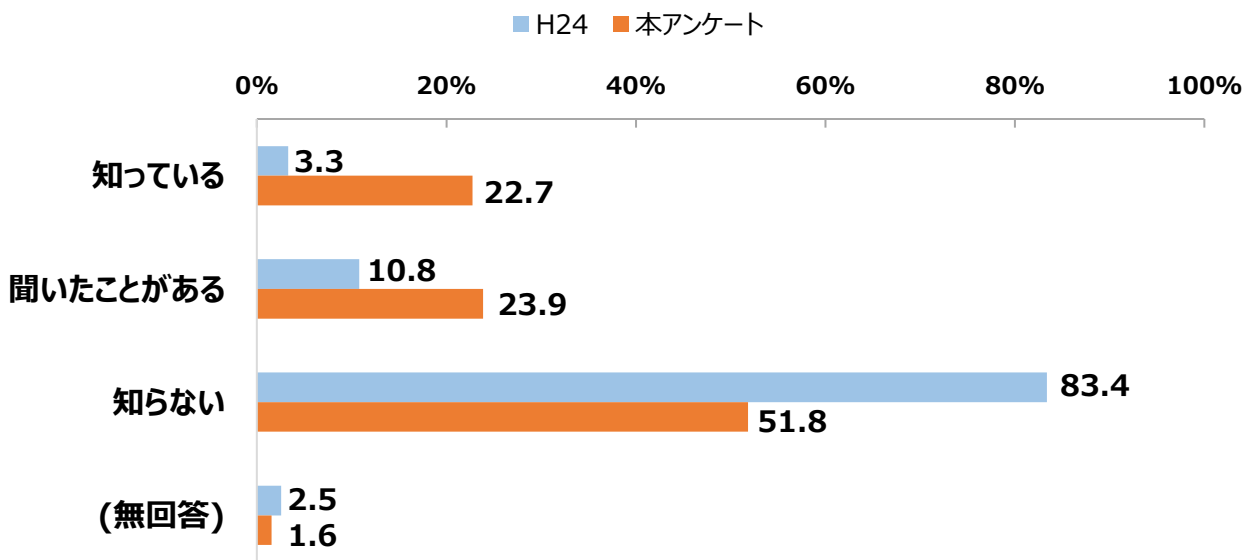
Ⅲ-1. 新施設の建設計画認知

- ▶ 新しい「生涯学習複合施設」計画の認知度（「知っている」+「聞いたことがある」）は46.6%
- ▶ 図書館、文化会館の利用有無別で見ると、いずれも利用経験のある方の認知度は6割程度
- ▶ 平成24年度の調査結果と比較すると、認知度は30ポイント以上の上昇

Q.新しい「生涯学習複合施設」の建設計画をご存知でしたか？（単一回答）



（参考比較）平成24年度「門真市新体育館・生涯学習複合施設建設基本構想・基本計画」アンケート結果

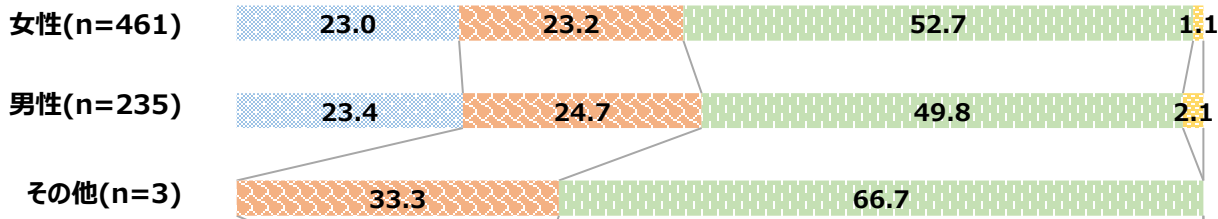


クロス集計：新施設の建設計画認知

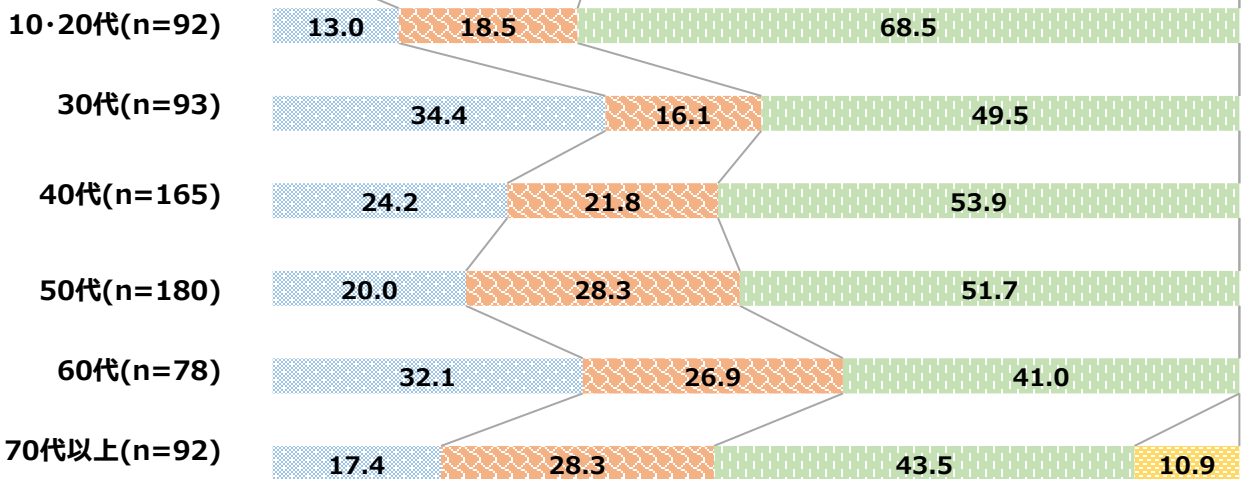
■ 知っている
 ■ 聞いたことがある
 ■ 知らなかった
 ■ 無回答

0% 20% 40% 60% 80% 100%

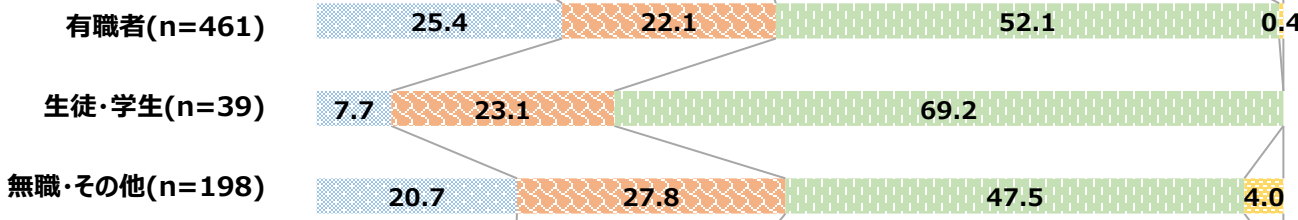
性別



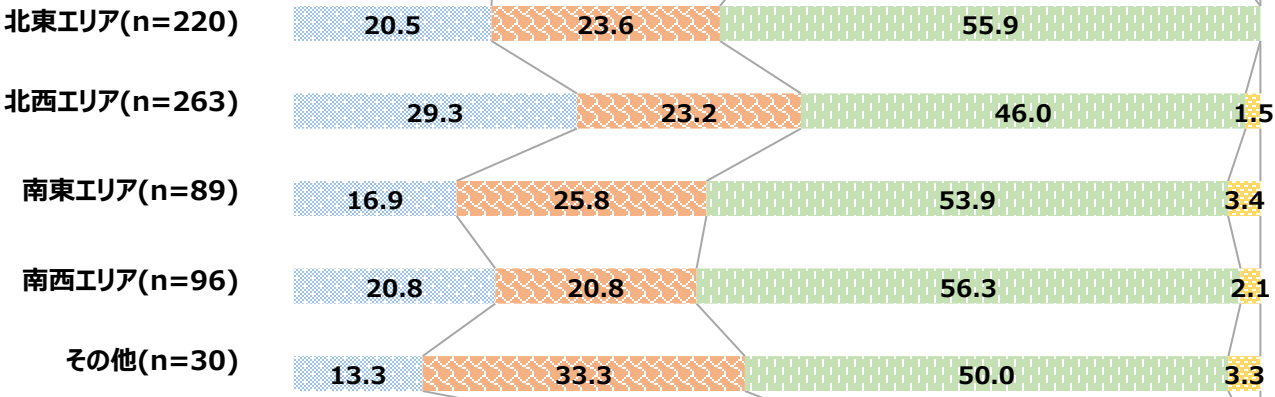
年代別



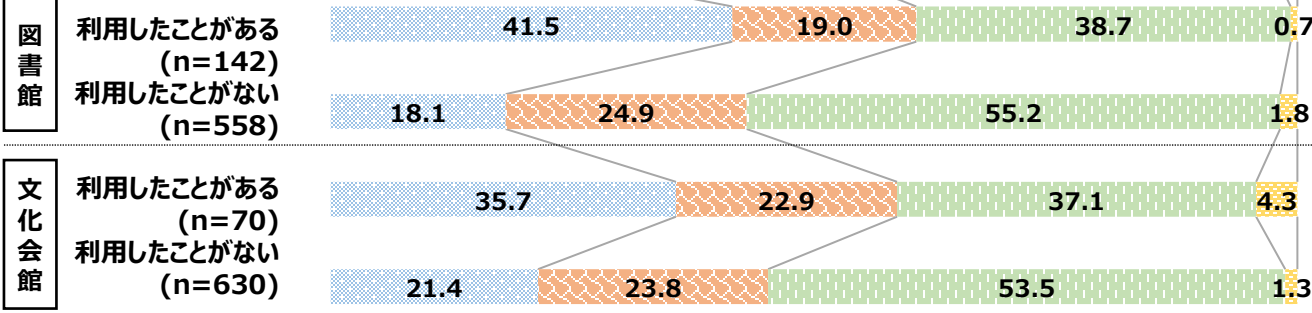
職業別



エリア別



利用有無別

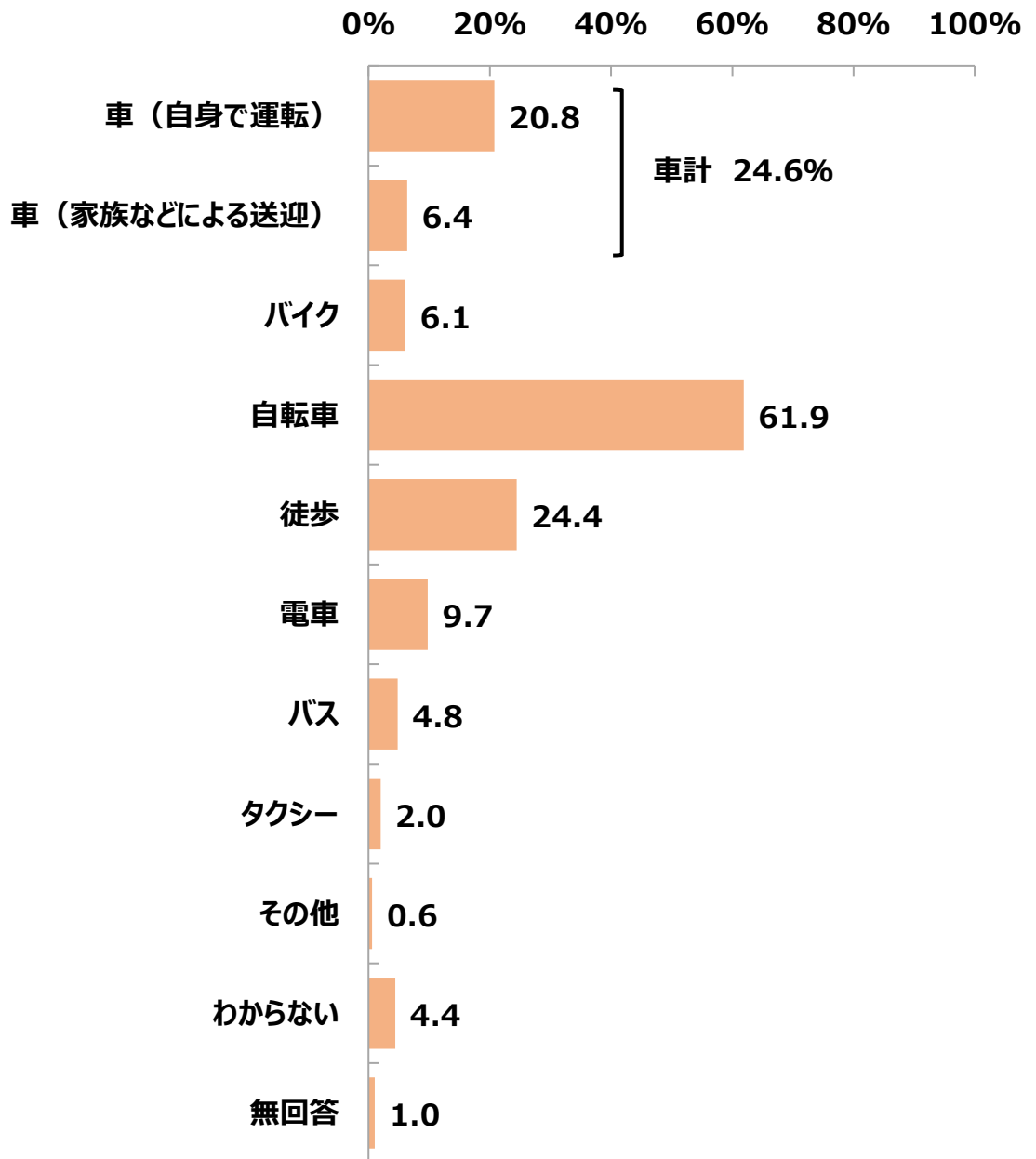


Ⅲ-2. 新施設利用時の交通手段

- 新施設への交通手段については、「自転車」が61.9%で最も高い
- クロス集計の結果をみると、性別、年代別、エリア別などいずれにおいても「自転車」が上位にあがっている

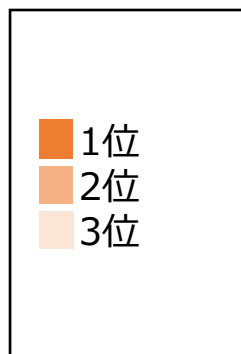
Q.新しい「生涯学習複合施設」へ行くには主にどのような交通手段を利用すると思いますか？（複数回答）

(n=708)



クロス集計：新施設利用時の交通手段

(%)



	車 (自身で運転)	車 (家族などによる送迎)	バイク	自転車	徒歩	電車	バス	タクシー	その他	わからない	無回答
性別 女性(n=461)	18.9	7.8	4.1	66.6	23.0	8.7	4.6	1.3	0.9	4.1	0.2
男性(n=235)	25.1	3.0	10.2	54.0	27.2	11.1	4.7	2.6	0.0	4.3	2.1
その他(n=3)	0.0	33.3	0.0	33.3	33.3	33.3	33.3	0.0	0.0	33.3	0.0

年代別 10・20代(n=92)	15.2	4.3	6.5	75.0	28.3	13.0	3.3	0.0	0.0	7.6	0.0
30代(n=93)	23.7	5.4	7.5	65.6	24.7	7.5	5.4	2.2	0.0	4.3	0.0
40代(n=165)	29.1	6.1	7.9	61.8	18.2	4.2	3.0	0.6	0.0	4.8	0.0
50代(n=180)	23.3	6.1	5.6	63.3	25.6	8.9	1.7	0.6	0.0	4.4	0.0
60代(n=78)	14.1	3.8	7.7	59.0	30.8	10.3	6.4	1.3	0.0	1.3	0.0
70代以上(n=92)	9.8	12.0	1.1	46.7	23.9	18.5	13.0	8.7	4.3	2.2	6.5

職業別 有職者(n=461)	24.1	5.0	7.2	62.9	23.9	7.8	3.3	0.7	0.2	4.6	0.2
生徒・学生(n=39)	7.7	0.0	7.7	74.4	30.8	10.3	2.6	0.0	0.0	10.3	0.0
無職・その他(n=198)	16.2	10.1	3.5	58.6	24.7	13.1	8.6	5.1	1.5	2.0	2.5

エリア別 北東エリア(n=220)	24.1	7.3	8.6	65.5	19.5	15.9	3.2	1.4	0.5	3.2	0.0
北西エリア(n=263)	9.9	3.4	1.9	65.0	41.1	7.6	0.8	0.4	0.4	3.8	0.8
南東エリア(n=89)	36.0	13.5	14.6	57.3	5.6	4.5	11.2	2.2	0.0	5.6	3.4
南西エリア(n=96)	32.3	5.2	4.2	53.1	10.4	4.2	12.5	6.3	1.0	3.1	1.0
その他(n=30)	13.3	3.3	6.7	60.0	16.7	13.3	6.7	0.0	3.3	13.3	0.0

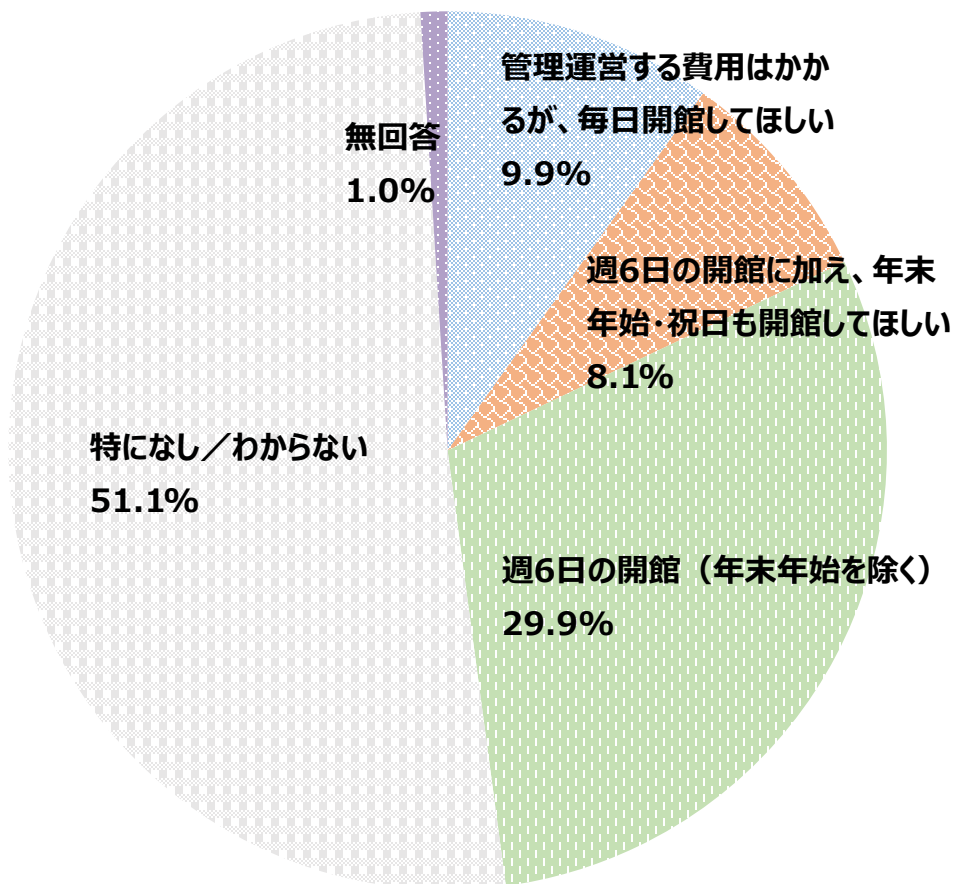
利用有無別	図書館	利用したことがある(n=142)	14.1	4.9	4.9	72.5	35.2	6.3	2.8	0.7	0.0	1.4	0.7
	図書館	利用したことがない(n=558)	22.6	6.6	6.5	59.5	21.5	10.4	5.2	2.2	0.7	5.0	1.1
	文化会館	利用したことがある(n=70)	20.0	11.4	0.0	62.9	35.7	12.9	2.9	2.9	0.0	2.9	2.9
	文化会館	利用したことがない(n=630)	21.0	5.7	6.8	62.1	23.0	9.2	4.9	1.7	0.6	4.4	0.8

Ⅲ-3. 開館パターン

- 半数が「特になし／わからない」と回答
- 提示した開館パターンの中では、「週6日の開館（年未年始を除く）」（29.9%）がトップ

Q.新しい「生涯学習複合施設」の開館日について、最適と思うものをひとつお選びください。(単一回答)

(n=708)



クロス集計：開館パターン

■ 管理運営する費用はかかるが、毎日開館してほしい

■ 週6日の開館に加え、年末年始・祝日も開館してほしい

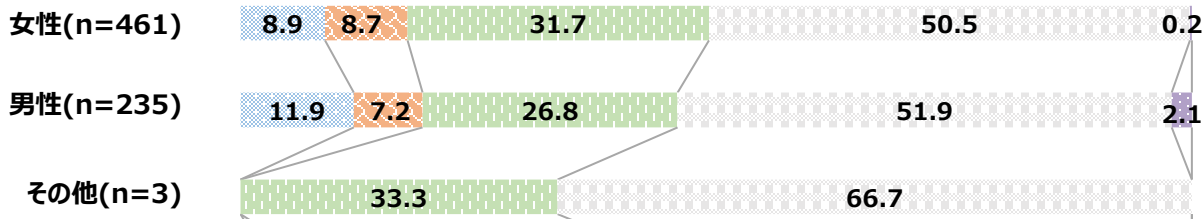
■ 週6日の開館（年末年始を除く）

■ 特になし／わからない

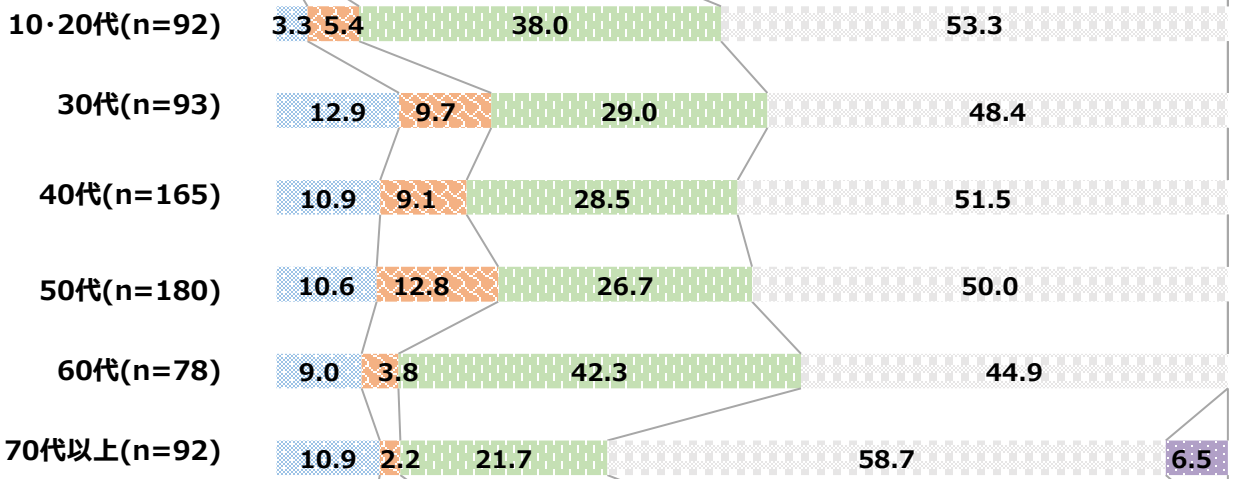
■ 無回答

0% 20% 40% 60% 80% 100%

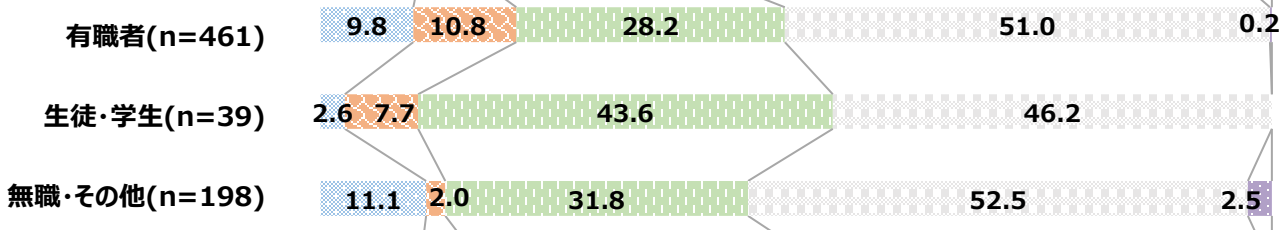
性別



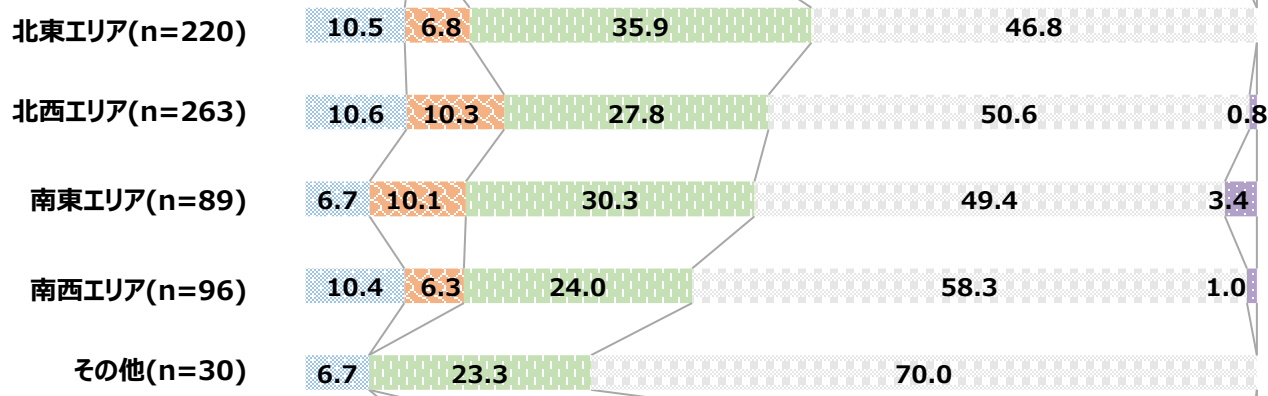
年代別



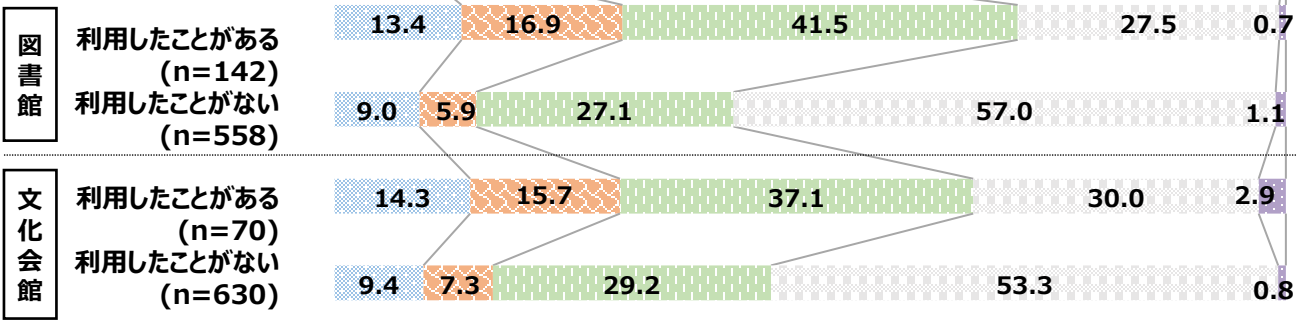
職業別



エリア別



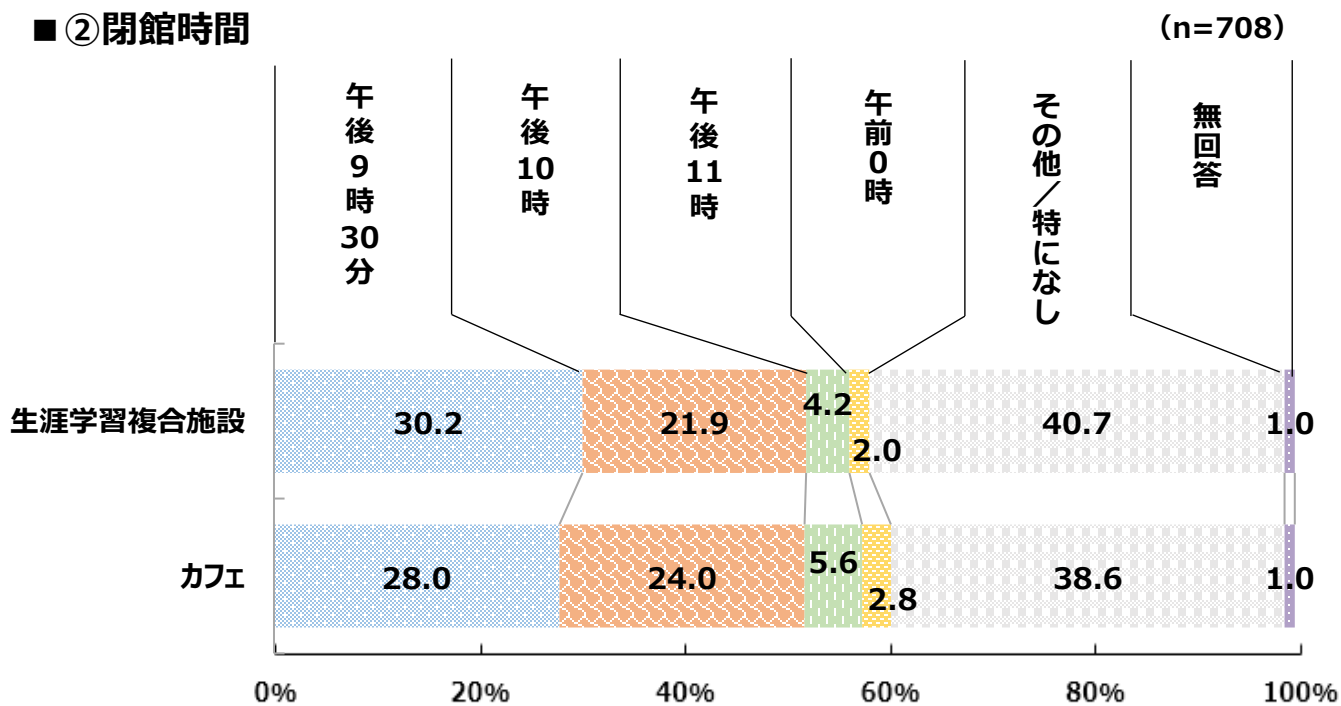
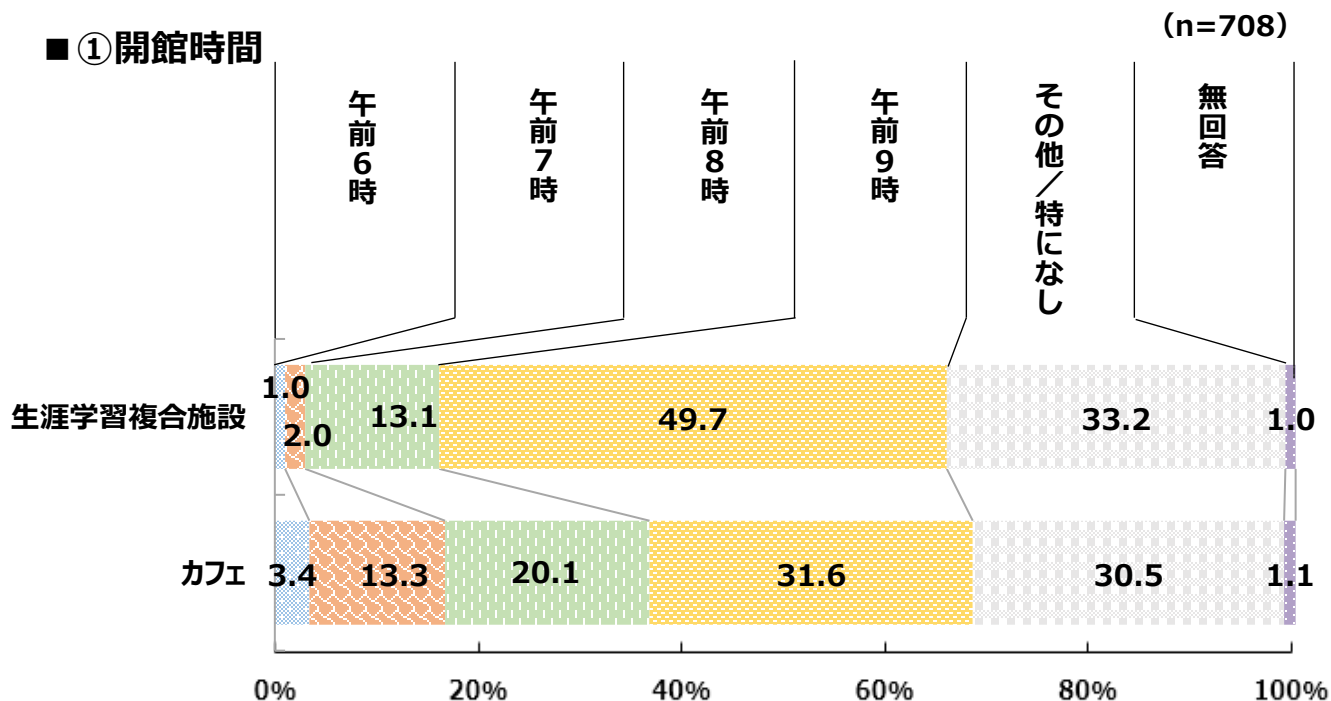
利用有無別



Ⅲ-4・5. 新施設・カフェの開館／閉館時間

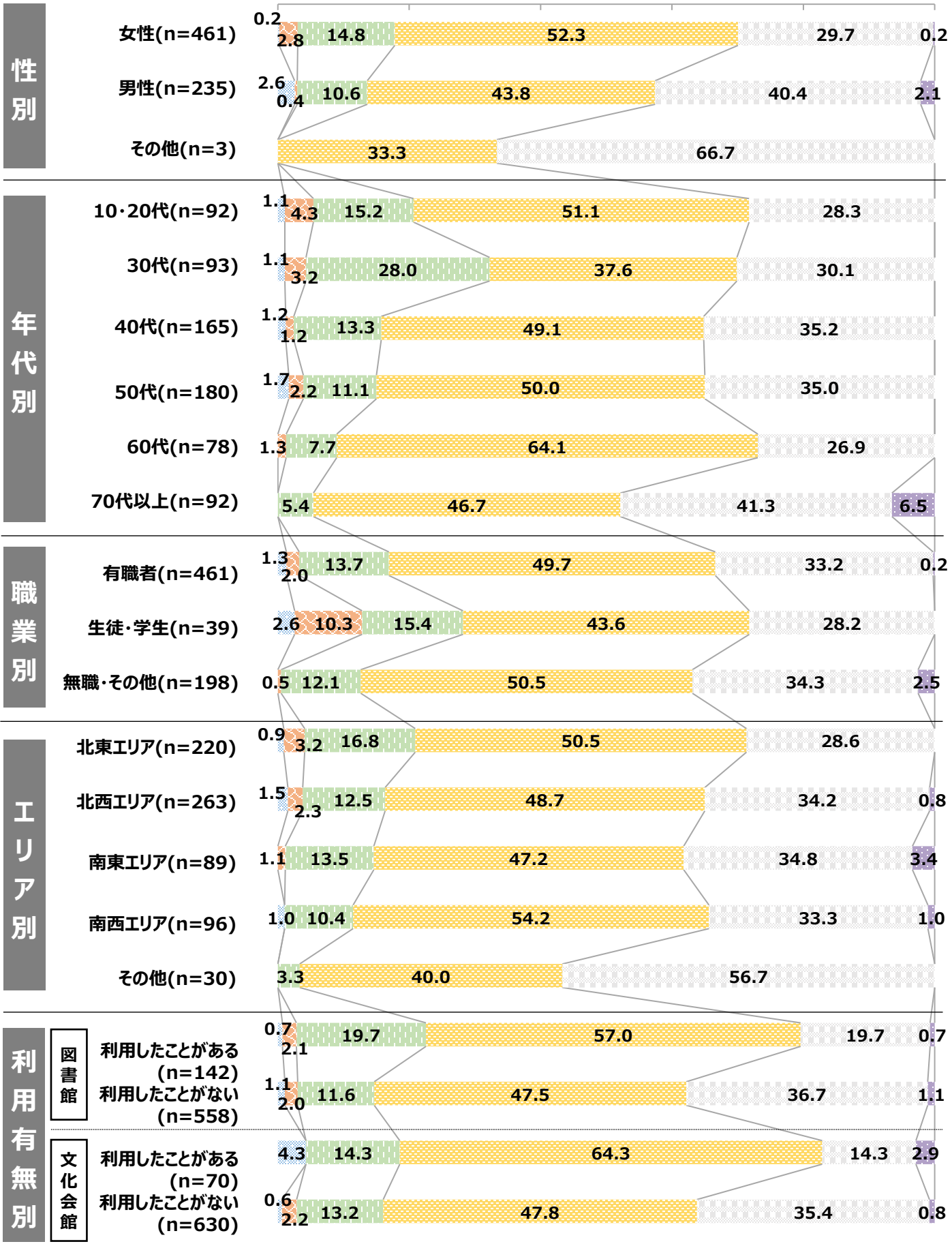
- 生涯学習複合施設、カフェいずれも、開館時間は「午前9時」、閉館時間は「午後9時30分」が上位にあがっている
- 年代別にみると、10代・20代では生涯学習複合施設の閉館時間は「午後10時」（33.7%）、カフェも「午後10時」（31.5%）がトップ

Q.新しい「生涯学習複合施設」、また施設内のカフェの①開館②閉館時間は、それぞれ何時がよいと思いますか？（単一回答）



クロス集計：①開館時間・・・生涯学習複合施設

■ 午前6時
 ■ 午前7時
 ■ 午前8時
 ■ 午前9時
 ■ その他／特になし
 ■ 無回答

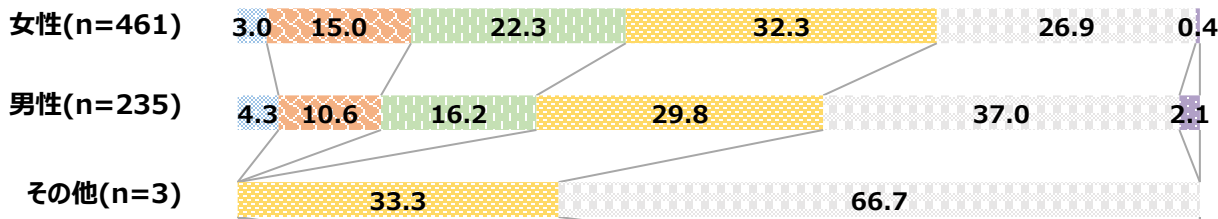


クロス集計：①開館時間・・・カフェ

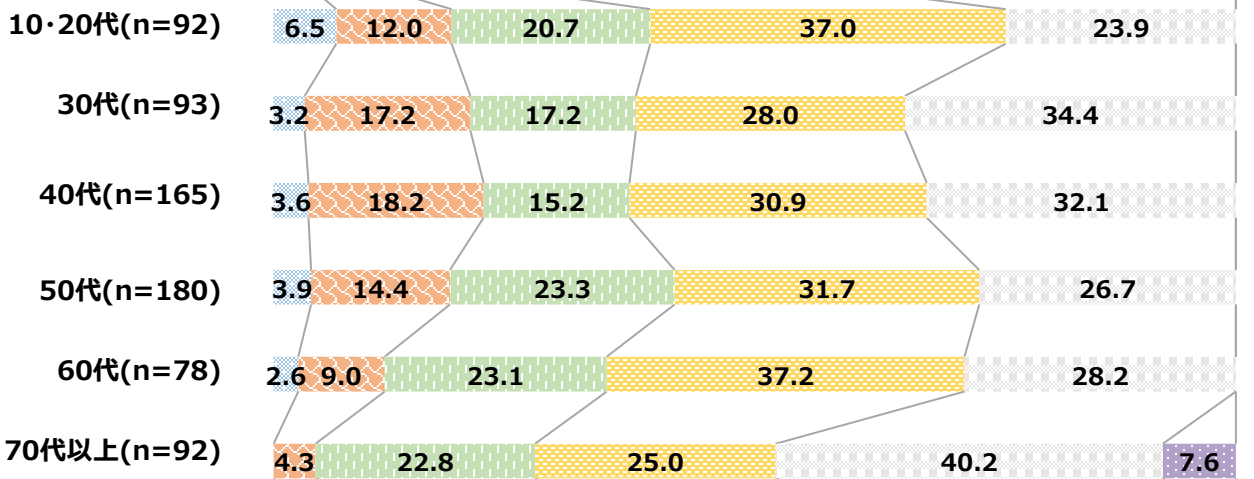
■ 午前6時 ■ 午前7時 ■ 午前8時 ■ 午前9時 ■ その他/特になし ■ 無回答

0% 20% 40% 60% 80% 100%

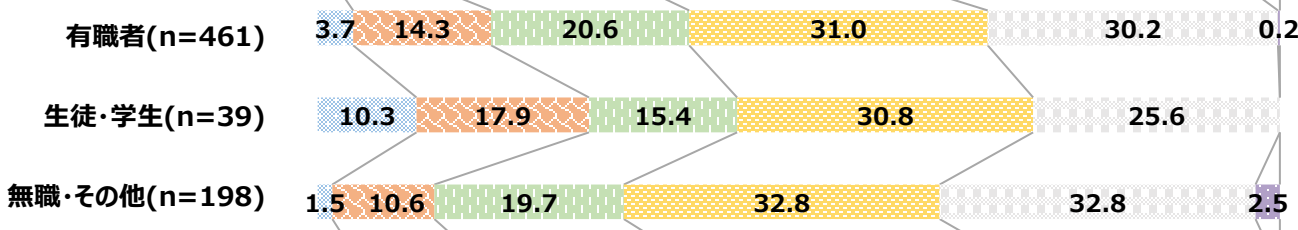
性別



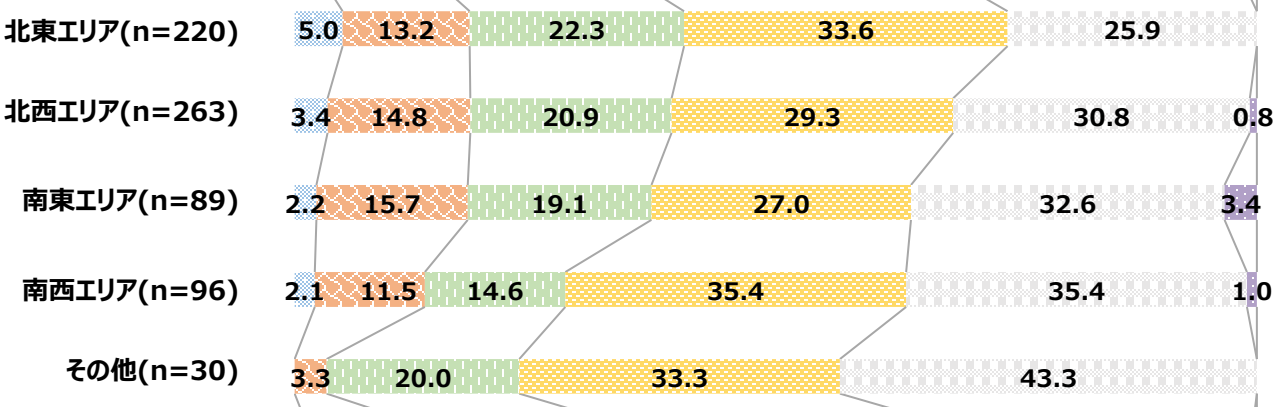
年代別



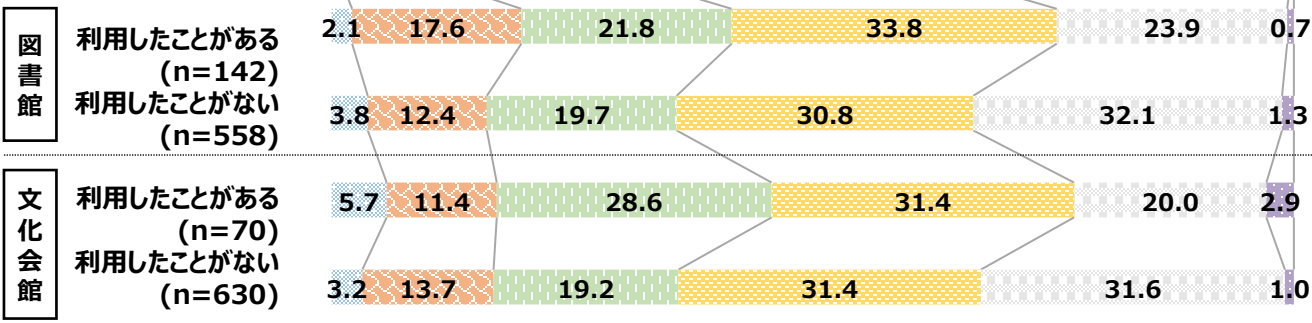
職業別



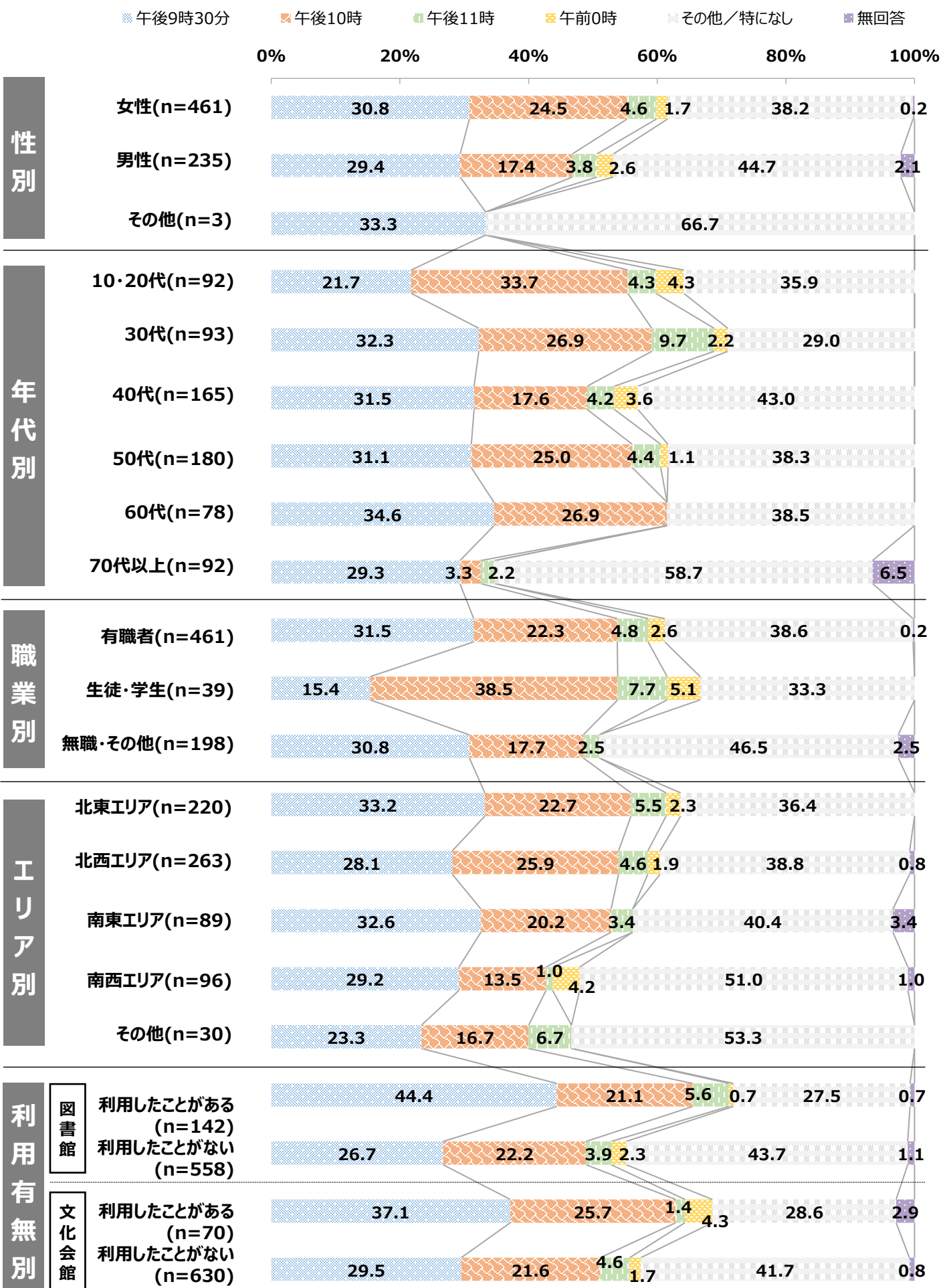
エリア別



利用有無別

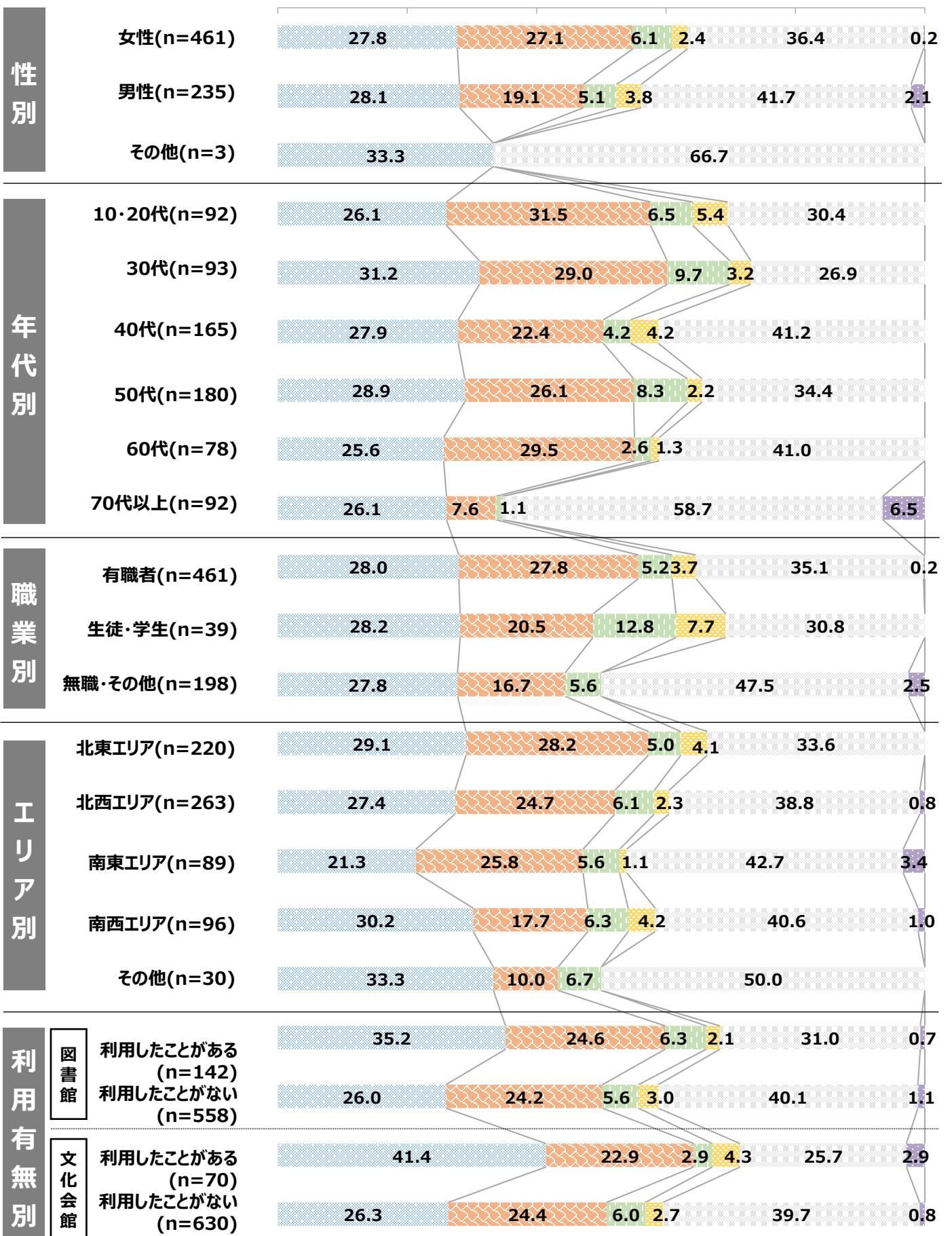


クロス集計：②閉館時間・・・生涯学習複合施設



クロス集計：②閉館時間・・・カフェ

■ 午後9時30分
 ■ 午後10時
 ■ 午後11時
 ■ 午前0時
 ■ その他／特になし
 ■ 無回答

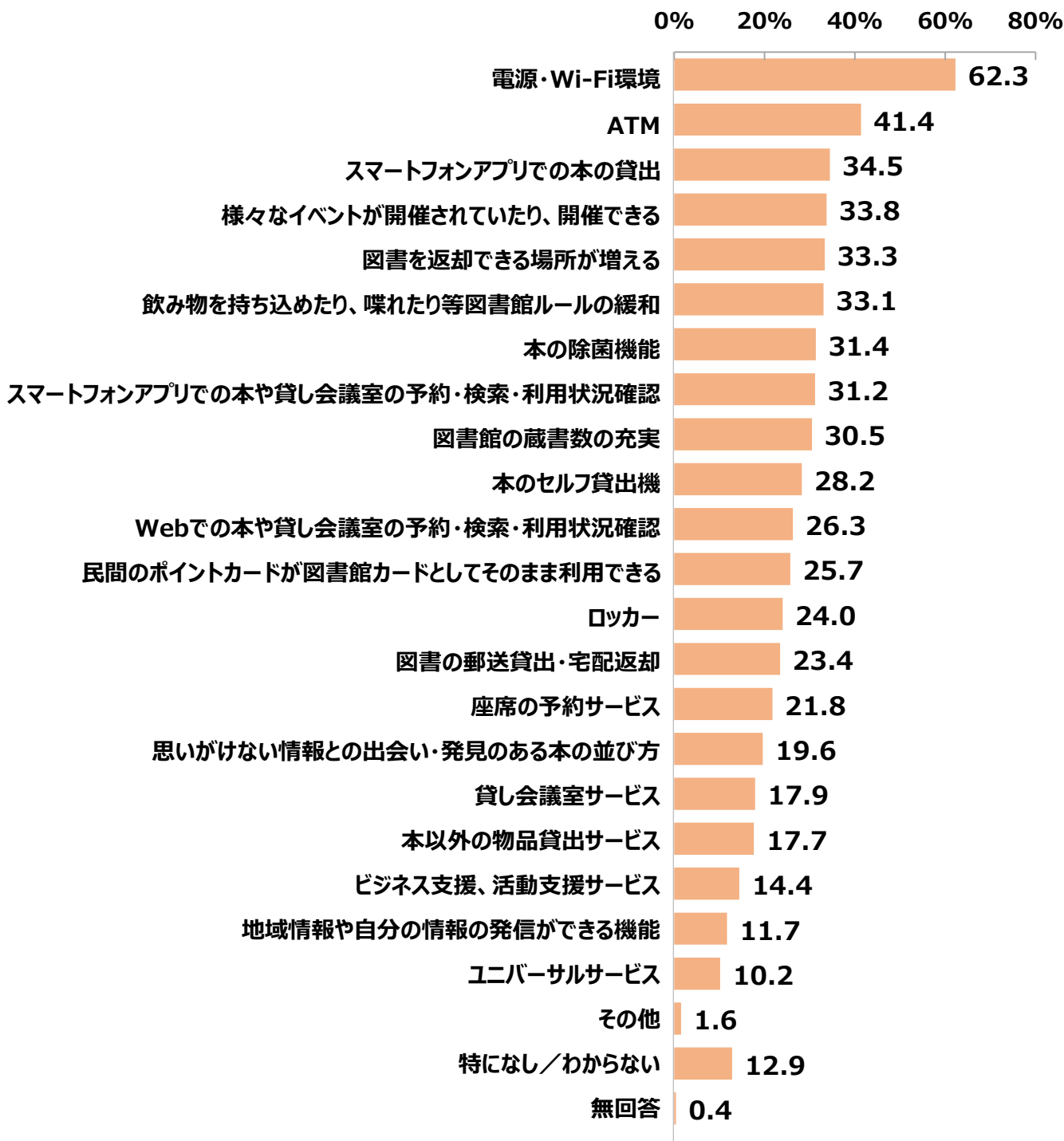


Ⅲ-6. 新施設に欲しい機能・サービス

- 「電源・Wi-Fi環境」が62.3%でトップ。次いで、「ATM」（41.4%）、「スマートフォンアプリでの本の貸出」（34.5%）と続く
- 年代別にみると、いずれの世代においても「電源・Wi-fi環境」が上位にあがっている

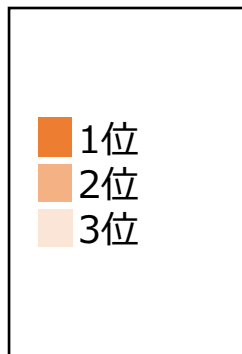
Q.新しい「生涯学習複合施設」に、どんな機能・設備・サービスがあったらうれしいと思いますか？（複数回答）

(n=708)



クロス集計：新施設に欲しい機能・サービス

(%)



	図書館の蔵書数の充実	思いがけない情報との出会い・発見のある本の並び方	飲み物を持ち込めたり、喋れたり等図書館ルールの緩和	様々なイベントが開催されていたり、開催できる	地域情報や自分の情報の発信ができる機能	電源・WiFi環境	座席の予約サービス	貸し会議室サービス	ビジネス支援、活動支援サービス	Webでの本や貸し会議室の予約・検索・利用状況確認	予約・検索・利用状況確認	スマートフォンの本や貸し会議室の貸出	そのま利用できる	民間のポイントカードが図書館カードとして	本の除菌機能	本のセルフ貸出機	図書の郵送貸出・宅配返却	図書を返却できる場所が増える	本以外の物品貸出サービス	ユニバーサルサービス	ATM	ロッカー	その他	特になし／わからない	無回答
--	------------	--------------------------	---------------------------	------------------------	---------------------	-----------	-----------	-----------	-----------------	---------------------------	--------------	--------------------	----------	----------------------	--------	----------	--------------	----------------	--------------	------------	-----	------	-----	------------	-----

性別

女性(n=461)	31.0	19.5	38.0	37.5	11.9	63.3	24.1	18.7	13.7	28.6	35.1	36.0	28.9	36.9	31.0	25.2	39.0	19.5	10.6	44.3	26.5	1.5	10.2	0.4
男性(n=235)	29.8	18.7	24.3	26.8	9.8	61.7	17.9	17.4	16.2	22.1	24.7	33.2	20.4	20.9	23.8	20.4	22.6	14.0	9.8	35.7	18.7	0.9	18.3	0.0
その他(n=3)	33.3	33.3	0.0	33.3	0.0	33.3	0.0	0.0	0.0	33.3	33.3	0.0	33.3	33.3	33.3	0.0	33.3	33.3	0.0	33.3	33.3	33.3	33.3	0.0

年代別

10・20代(n=92)	37.0	21.7	54.3	29.3	9.8	70.7	23.9	22.8	9.8	31.5	38.0	40.2	25.0	22.8	34.8	26.1	33.7	14.1	13.0	45.7	23.9	2.2	9.8	0.0
30代(n=93)	34.4	25.8	47.3	41.9	10.8	68.8	26.9	22.6	16.1	36.6	36.6	43.0	34.4	38.7	34.4	28.0	41.9	18.3	9.7	47.3	24.7	0.0	8.6	0.0
40代(n=165)	30.9	16.4	32.1	32.1	12.7	66.1	29.7	23.6	17.0	30.3	37.6	41.2	31.5	33.9	32.1	30.3	36.4	27.9	11.5	46.1	24.8	1.8	13.3	0.0
50代(n=180)	26.1	20.6	26.7	35.0	11.7	71.7	23.9	16.7	16.1	26.7	33.3	37.2	26.7	36.1	32.8	20.0	38.9	16.1	12.8	46.7	28.3	1.7	12.2	0.0
60代(n=78)	32.1	16.7	19.2	37.2	10.3	59.0	5.1	9.0	12.8	23.1	26.9	29.5	17.9	24.4	17.9	17.9	20.5	14.1	6.4	29.5	15.4	1.3	9.0	0.0
70代以上(n=92)	27.2	15.2	23.9	28.3	10.9	27.2	10.9	9.8	10.9	6.5	9.8	9.8	14.1	25.0	10.9	15.2	19.6	8.7	4.3	21.7	19.6	1.1	25.0	2.2

職業別

有職者(n=461)	30.8	19.1	34.1	34.9	11.7	67.2	25.4	19.7	16.1	29.3	32.5	37.7	27.5	31.2	30.8	23.4	34.5	18.0	10.4	43.6	23.6	1.1	11.9	0.0
生徒・学生(n=39)	33.3	20.5	53.8	23.1	7.7	74.4	20.5	20.5	5.1	30.8	43.6	41.0	23.1	20.5	41.0	23.1	28.2	17.9	17.9	43.6	23.1	5.1	7.7	0.0
無職・その他(n=198)	29.3	19.2	26.8	33.3	10.6	49.5	13.6	13.6	12.1	18.7	27.3	27.3	22.7	34.3	21.2	23.2	31.8	16.7	8.6	35.4	24.7	1.5	16.2	1.0

エリア別

北東エリア(n=220)	30.0	20.5	30.5	38.2	12.7	60.0	22.3	19.1	17.3	27.3	28.6	29.5	22.3	30.5	26.4	23.2	35.9	15.5	8.2	45.9	24.1	1.8	12.7	0.5
北西エリア(n=263)	33.8	19.4	38.4	32.7	11.0	66.2	24.0	18.3	14.8	28.9	35.7	39.5	29.3	36.9	31.6	22.4	33.8	19.4	11.4	40.7	25.9	1.5	11.0	0.4
南東エリア(n=89)	24.7	19.1	28.1	33.7	9.0	64.0	20.2	18.0	10.1	27.0	30.3	39.3	24.7	30.3	29.2	29.2	31.5	16.9	13.5	38.2	20.2	1.1	13.5	0.0
南西エリア(n=96)	32.3	17.7	31.3	30.2	10.4	60.4	18.8	18.8	13.5	21.9	31.3	35.4	26.0	22.9	31.3	22.9	31.3	19.8	11.5	39.6	20.8	1.0	14.6	0.0
その他(n=30)	20.0	13.3	30.0	26.7	13.3	56.7	16.7	10.0	6.7	13.3	23.3	20.0	30.0	20.0	10.0	20.0	26.7	16.7	3.3	30.0	26.7	0.0	23.3	0.0

利用有無別

図書館
文化会館

利用したことがある(n=142)	57.0	29.6	35.9	43.7	14.8	70.4	26.1	17.6	20.4	40.1	46.5	47.9	34.5	49.3	43.0	35.9	58.5	27.5	13.4	43.7	32.4	0.0	3.5	0.0
利用したことがない(n=558)	23.8	16.8	32.6	31.4	10.6	60.6	20.8	18.3	13.1	23.1	27.8	31.5	23.8	27.1	24.9	20.4	27.2	15.2	9.5	40.9	21.9	1.8	15.4	0.2
利用したことがある(n=70)	40.0	24.3	40.0	45.7	18.6	61.4	27.1	30.0	20.0	32.9	37.1	35.7	30.0	38.6	44.3	25.7	37.1	18.6	15.7	34.3	30.0	1.4	4.3	0.0
利用したことがない(n=630)	29.5	18.9	32.5	32.5	10.6	62.7	21.3	16.8	14.0	25.9	31.0	34.8	25.6	30.8	26.8	23.3	33.2	17.6	9.7	42.2	23.3	1.4	14.0	0.2

ランキング

		1位	2位	3位
性別	女性 (n=461)	電源・Wi-Fi環境 63.3%	ATM 44.3%	図書を返却できる場所が増える 39.0%
	男性 (n=235)	電源・Wi-Fi環境 61.7%	ATM 35.7%	スマートフォンアプリでの本の貸出 33.2%
年代別	10・20代 (n=92)	電源・Wi-Fi環境 70.7%	飲み物の持ち込み、会話等図書館ルールの緩和 54.3%	ATM 45.7%
	30代 (n=93)	電源・Wi-Fi環境 68.8%	・飲み物の持ち込み、会話等図書館ルールの緩和 ・ATM 47.3%	スマートフォンアプリでの本の貸出 43.0%
	40代 (n=165)	電源・Wi-Fi環境 66.1%	ATM 46.1%	スマートフォンアプリでの本の貸出 41.2%
	50代 (n=180)	電源・Wi-Fi環境 71.7%	ATM 46.7%	図書を返却できる場所が増える 38.9%
	60代 (n=78)	電源・Wi-Fi環境 59.0%	様々なイベントが開催されていたり、開催できる 37.2%	図書館の蔵書数の充実 32.1%
	70代以上 (n=92)	様々なイベントが開催されていたり、開催できる 28.3%	・図書館の蔵書数の充実 ・電源・Wi-Fi環境 27.2%	本の除菌機能 25.0%
職業別	有職者 (n=461)	電源・Wi-Fi環境 67.2%	ATM 43.6%	スマートフォンアプリでの本の貸出 37.7%
	生徒・学生 (n=39)	電源・Wi-Fi環境 74.4%	飲み物の持ち込み、会話等図書館ルールの緩和 53.8%	・スマートフォンアプリでの本や貸し会議室の予約・検索、利用状況確認 ・ATM 43.6%
	無職・その他 (n=198)	電源・Wi-Fi環境 49.5%	ATM 35.4%	本の除菌機能 34.3%

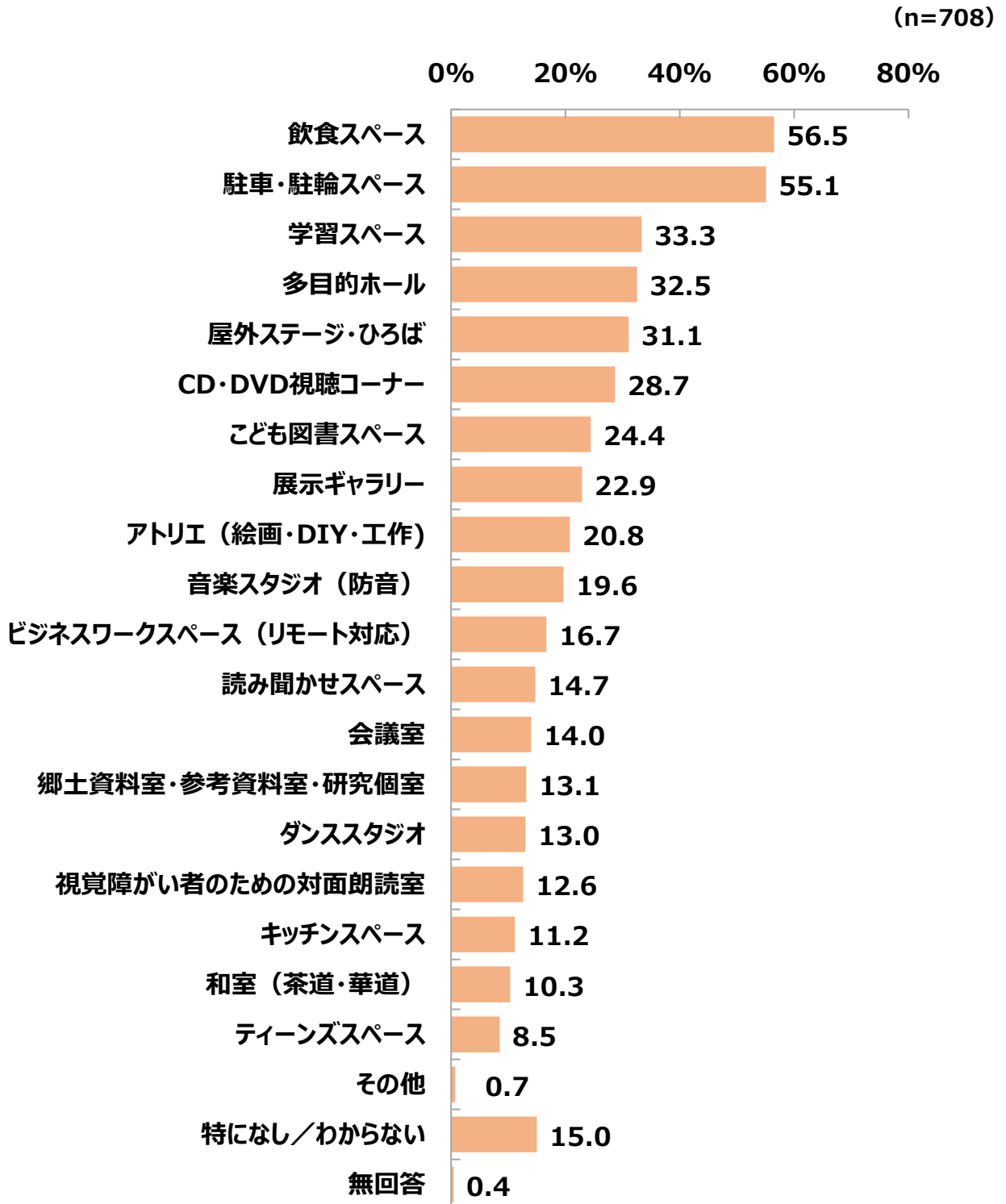
ランキング

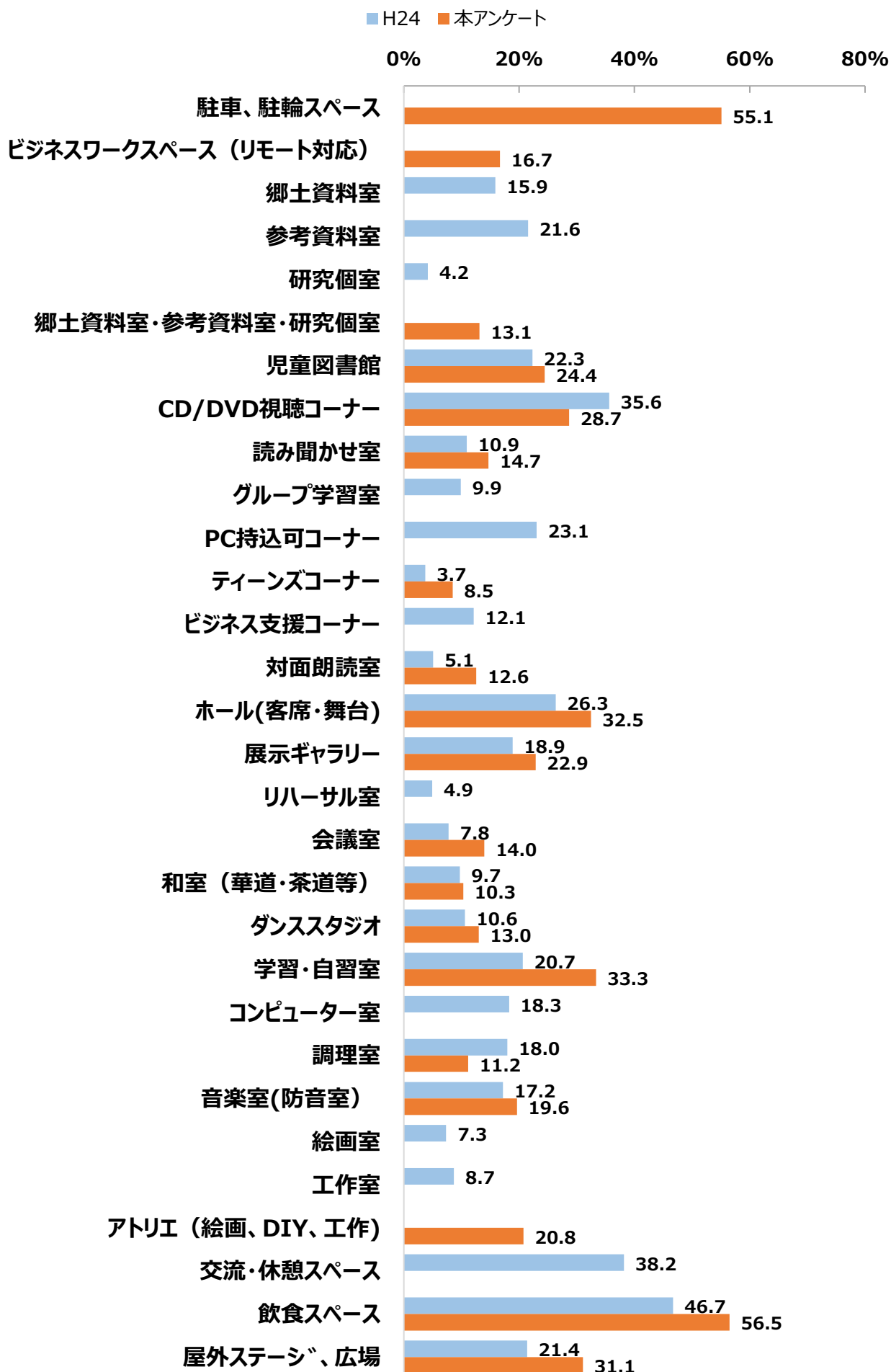
		1位	2位	3位
エリア別	北東エリア (n=220)	電源・Wi-Fi環境 60.0%	ATM 45.9%	様々なイベントが開催 されていたり、開催できる 38.2%
	北西エリア (n=263)	電源・Wi-Fi環境 66.2%	ATM 40.7%	スマートフォンアプリでの 本の貸出 39.5%
	南東エリア (n=89)	電源・Wi-Fi環境 64.0%	スマートフォンアプリでの 本の貸出 39.3%	ATM 38.2%
	南西エリア (n=96)	電源・Wi-Fi環境 60.4%	ATM 39.6%	スマートフォンアプリでの 本の貸出 35.4%
	その他 (n=30)	電源・Wi-Fi環境 56.7%	・飲み物の持ち込み、会話 等図書館ルールの緩和 ・民間ポイントカードと図書 館カードの併用 ・ATM 30.0%	・様々なイベントが開催 されていたり、開催できる ・図書を返却できる場所が 増える ・ロッカー 26.7%
利用有無別	<input checked="" type="checkbox"/> 図書館 利用したことがある (n=142)	電源・Wi-Fi環境 70.4%	図書を返却できる場所が 増える 58.5%	図書館の蔵書数の充実 57.0%
	利用したことがない (n=558)	電源・Wi-Fi環境 60.6%	ATM 40.9%	飲み物の持ち込み、会話 等図書館ルールの緩和 32.6%
	<input checked="" type="checkbox"/> 文化会館 利用したことがある (n=70)	電源・Wi-Fi環境 61.4%	様々なイベントが開催され ていたり、開催できる 45.7%	本のセルフ貸出機 44.3%
	利用したことがない (n=630)	電源・Wi-Fi環境 62.7%	ATM 42.2%	スマートフォンアプリでの 本の貸出 34.8%

Ⅲ-7. 新施設に欲しいスペース

- ▶ 「飲食スペース」が56.5%でトップ。次いで、「駐車・駐輪スペース」(55.1%)、「学習スペース」(33.3%)と続く
- ▶ 年代別にみると、30代は「こども図書スペース」、50代、60代は「多目的ホール」が上位にあがっており、属性ごとに傾向がやや異なる

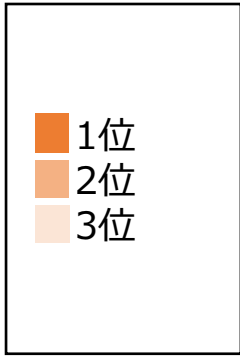
Q.新しい「生涯学習複合施設」に、どんなスペースがあったらうれしいと思いますか？
(複数回答)





クロス集計：新施設に欲しいスペース

(%)



	駐車・駐輪スペース	CD・DVD視聴コーナー	子ども図書スペース	読み聞かせスペース	学習スペース	ティーンズスペース	ビジネスワークスペース(リモート対応)	郷土資料室・参考資料室・研究個室	視覚障がい者のための対面朗読室	多目的ホール	会議室	展示ギャラリー	ダンススタジオ	音楽スタジオ(防音)	和室(茶道・華道)	アトリエ(絵画・DIY・工作)	キッチンスペース	屋外ステージ・ひろば	飲食スペース	その他	特になし/わからない	無回答
--	-----------	--------------	-----------	-----------	--------	-----------	---------------------	------------------	-----------------	--------	-----	---------	---------	------------	-----------	-----------------	----------	------------	--------	-----	------------	-----

性別

女性(n=461)	54.9	29.7	26.7	17.4	35.6	8.9	18.0	11.5	14.5	33.4	13.4	24.1	15.2	22.1	11.7	23.4	11.9	31.5	58.4	0.2	13.0	0.4
男性(n=235)	54.5	26.4	20.4	9.8	29.4	7.7	14.5	15.7	8.5	30.6	15.3	20.4	8.5	15.3	6.8	15.7	9.8	30.2	53.2	1.3	19.1	0.4
その他(n=3)	66.7	66.7	33.3	33.3	66.7	33.3	0.0	33.3	33.3	33.3	33.3	33.3	33.3	33.3	66.7	33.3	0.0	33.3	66.7	0.0	33.3	0.0

年代別

10・20代(n=92)	40.2	22.8	25.0	20.7	43.5	14.1	23.9	6.5	16.3	33.7	16.3	18.5	15.2	27.2	12.0	20.7	15.2	32.6	66.3	1.1	18.5	0.0
30代(n=93)	53.8	29.0	47.3	26.9	39.8	17.2	15.1	5.4	9.7	29.0	15.1	12.9	18.3	15.1	11.8	26.9	17.2	43.0	60.2	0.0	12.9	0.0
40代(n=165)	61.2	35.8	20.6	13.3	41.2	9.1	19.4	13.9	11.5	32.1	17.0	20.0	13.3	19.4	9.7	27.3	13.3	27.9	53.3	0.0	17.6	0.0
50代(n=180)	57.8	32.2	21.7	14.4	32.2	6.7	20.0	16.1	11.7	38.9	15.6	30.0	15.6	26.1	12.2	20.0	11.1	32.8	62.2	1.7	13.9	0.0
60代(n=78)	55.1	24.4	21.8	7.7	26.9	5.1	12.8	16.7	17.9	35.9	10.3	26.9	9.0	17.9	9.0	15.4	6.4	25.6	44.9	0.0	12.8	0.0
70代以上(n=92)	52.2	18.5	16.3	6.5	12.0	0.0	3.3	16.3	10.9	19.6	6.5	25.0	4.3	7.6	6.5	9.8	1.1	23.9	48.9	0.0	14.1	3.3

職業別

有職者(n=461)	53.6	29.5	25.6	14.8	35.8	8.9	19.1	11.9	11.7	33.0	16.3	21.0	14.3	21.7	10.2	21.0	12.4	31.7	56.6	0.9	16.3	0.0
生徒・学生(n=39)	35.9	23.1	12.8	5.1	43.6	15.4	20.5	5.1	10.3	35.9	10.3	17.9	15.4	28.2	5.1	17.9	17.9	25.6	71.8	0.0	17.9	0.0
無職・その他(n=198)	61.1	28.3	24.7	17.2	26.3	6.6	10.1	16.7	14.6	30.8	10.1	27.8	10.1	13.6	11.6	20.7	7.1	30.8	54.0	0.0	11.6	1.5

エリア別

北東エリア(n=220)	56.8	24.5	24.1	13.2	35.5	6.4	15.0	14.5	11.8	34.1	14.1	25.5	9.1	19.5	12.7	22.3	9.1	28.6	57.3	0.5	13.6	0.9
北西エリア(n=263)	53.6	33.1	24.0	16.7	34.2	8.7	20.2	12.5	13.7	33.5	14.4	21.3	15.2	20.2	10.3	19.0	14.4	33.5	59.3	0.4	13.3	0.4
南東エリア(n=89)	50.6	30.3	25.8	18.0	37.1	12.4	14.6	11.2	10.1	25.8	14.6	20.2	15.7	20.2	3.4	27.0	7.9	27.0	50.6	0.0	25.8	0.0
南西エリア(n=96)	60.4	24.0	31.3	13.5	28.1	12.5	14.6	14.6	14.6	36.5	16.7	21.9	13.5	19.8	11.5	17.7	10.4	33.3	56.3	1.0	11.5	0.0
その他(n=30)	43.3	33.3	10.0	6.7	23.3	0.0	13.3	6.7	10.0	20.0	3.3	30.0	16.7	20.0	13.3	20.0	10.0	33.3	53.3	3.3	20.0	0.0

利用有無別

図書館	利用したことがある(n=142)	62.7	32.4	37.3	20.4	48.6	14.8	20.4	16.2	17.6	39.4	17.6	28.9	15.5	21.1	12.0	27.5	14.8	35.9	62.0	0.0	8.5	0.0
	利用したことがない(n=558)	52.9	27.8	21.3	13.4	29.7	7.0	15.8	12.4	11.3	30.8	13.3	21.3	12.5	19.5	10.0	19.4	10.2	29.9	55.6	0.7	16.8	0.4
文化会館	利用したことがある(n=70)	58.6	22.9	30.0	20.0	41.4	10.0	17.1	17.1	12.9	42.9	31.4	34.3	22.9	30.0	12.9	25.7	20.0	40.0	61.4	0.0	4.3	1.4
	利用したことがない(n=630)	54.4	29.4	24.0	14.3	32.7	8.4	16.7	12.7	12.5	31.4	12.2	21.6	12.1	18.7	10.2	20.5	10.2	30.2	56.3	0.6	16.3	0.2

ランキング

		1位	2位	3位
性別	女性 (n=461)	飲食スペース 58.4%	駐車・駐輪スペース 54.9%	学習スペース 35.6%
	男性 (n=235)	駐車・駐輪スペース 54.5%	飲食スペース 53.2%	多目的ホール 30.6%
年代別	10・20代 (n=92)	飲食スペース 66.3%	学習スペース 43.5%	駐車・駐輪スペース 40.2%
	30代 (n=93)	飲食スペース 60.2%	駐車・駐輪スペース 53.8%	こども図書スペース 47.3%
	40代 (n=165)	駐車・駐輪スペース 61.2%	飲食スペース 53.3%	学習スペース 41.2%
	50代 (n=180)	飲食スペース 62.2%	駐車・駐輪スペース 57.8%	多目的ホール 38.9%
	60代 (n=78)	駐車・駐輪スペース 55.1%	飲食スペース 44.9%	多目的ホール 35.9%
	70代以上 (n=92)	駐車・駐輪スペース 52.2%	飲食スペース 48.9%	展示ギャラリー 25.0%
職業別	有職者 (n=461)	飲食スペース 56.6%	駐車・駐輪スペース 53.6%	学習スペース 35.8%
	生徒・学生 (n=39)	飲食スペース 71.8%	学習スペース 43.6%	・駐車・駐輪スペース ・多目的ホール 35.9%
	無職・その他 (n=198)	駐車・駐輪スペース 61.1%	飲食スペース 54.0%	・多目的ホール ・屋外ステージ・ひろば 30.8%

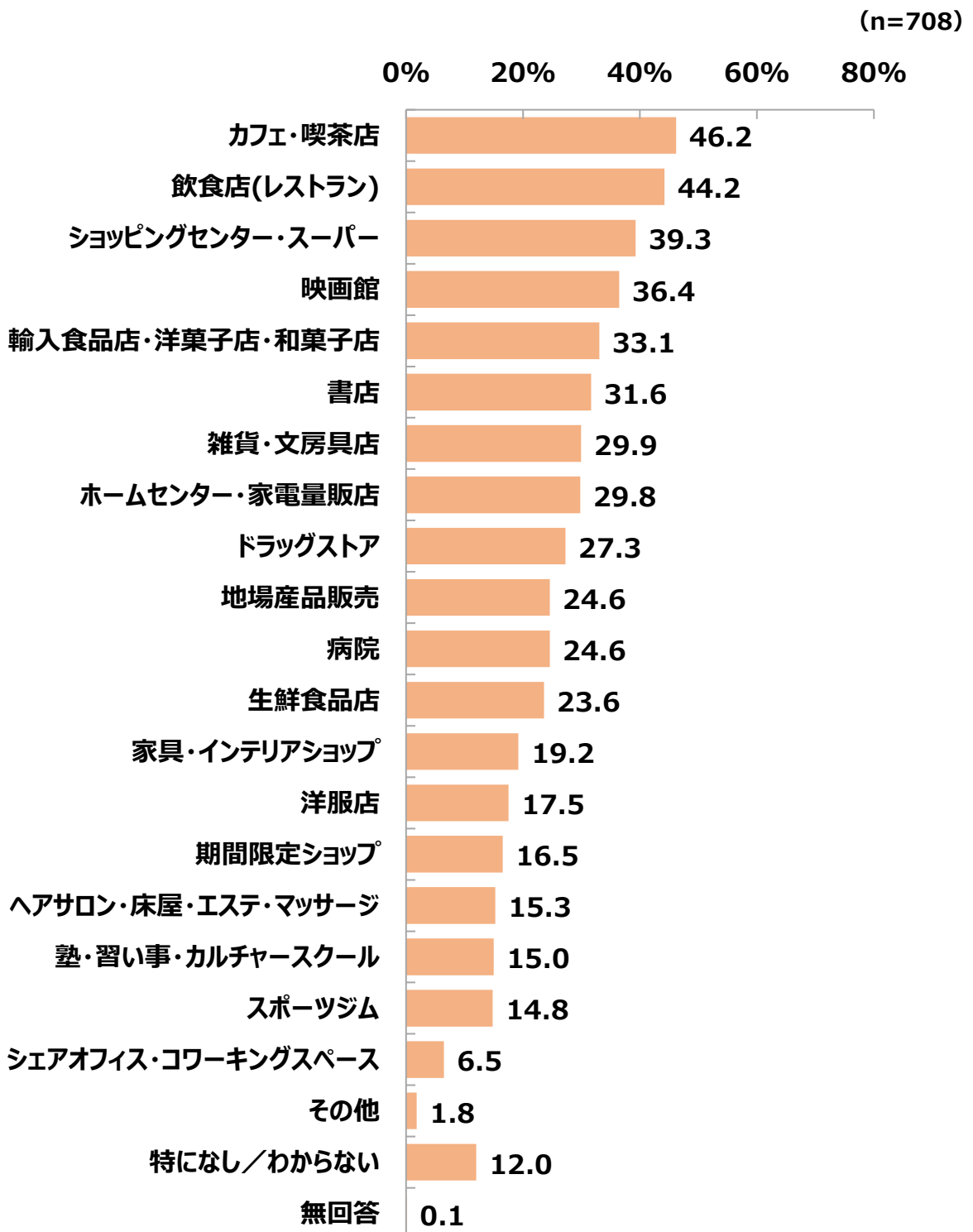
ランキング

		1位	2位	3位
エリア別	北東エリア (n=220)	飲食スペース 57.3%	駐車・駐輪スペース 56.8%	学習スペース 35.5%
	北西エリア (n=263)	飲食スペース 59.3%	駐車・駐輪スペース 53.6%	学習スペース 34.2%
	南東エリア (n=89)	・駐車、駐輪スペース ・飲食スペース 50.6%	学習スペース 37.1%	CD・DVD視聴コーナー 30.3%
	南西エリア (n=96)	駐車・駐輪スペース 60.4%	飲食スペース 56.3%	多目的ホール 36.5%
	その他 (n=30)	飲食スペース 53.3%	駐車・駐輪スペース 43.3%	・CD、DVD視聴コーナー ・屋外ステージ、ひろば 33.3%
利用有無別	<input checked="" type="checkbox"/> 図書館 利用したことがある (n=142)	駐車・駐輪スペース 62.7%	飲食スペース 62.0%	学習スペース 48.6%
	利用したことがない (n=558)	飲食スペース 55.6%	駐車・駐輪スペース 52.9%	多目的ホール 30.8%
	<input checked="" type="checkbox"/> 文化会館 利用したことがある (n=70)	飲食スペース 61.4%	駐車・駐輪スペース 58.6%	多目的ホール 42.9%
	利用したことがない (n=630)	飲食スペース 56.3%	駐車・駐輪スペース 54.4%	学習スペース 32.7%

Ⅲ-8. 古川橋駅周辺に欲しい業態


- ▶ 「カフェ・喫茶店」が46.2%でトップ。次いで、「飲食店（レストラン）」（44.2%）、「ショッピングセンター・スーパー」（39.3%）と続く
- ▶ クロス集計の結果をみると、男性、70代以上は「映画館」、10代・20代、生徒・学生は「書店」が上位にあがっており、属性ごとに傾向が異なる

Q. 京阪電鉄古川橋駅周辺に、どんなお店や施設があったらうれしいと思いますか？
（複数回答）



クロス集計：古川橋駅周辺に欲しい業態

(%)



	ショッピングセンター・スーパー	ホームセンター・家電量販店	ドラッグストア	生鮮食品店	カフェ・喫茶店	飲食店（レストラン）	映画館	書店	雑貨・文房具店	地場産品の販売	輸入食品店・洋菓子店・和菓子店	洋服店	家具・インテリアショップ	期間限定ショップ	病院	ヘアサロン・床屋・エステ・マッサージ	スポーツジム	塾・習い事・カルチャースクール	シェアオフィス・コワーキングスペース	その他	特になし／わからない	無回答
--	-----------------	---------------	---------	-------	---------	------------	-----	----	---------	---------	-----------------	-----	--------------	----------	----	--------------------	--------	-----------------	--------------------	-----	------------	-----

性別

女性(n=461)	43.8	30.4	31.2	25.8	54.0	48.4	36.4	34.3	34.7	27.3	38.6	22.8	20.8	20.0	26.0	18.2	13.4	16.9	5.9	1.1	8.5	0.0
男性(n=235)	29.8	28.9	19.6	18.7	31.5	35.7	36.6	25.5	20.9	18.7	22.1	8.1	16.2	10.2	21.3	9.4	17.4	11.1	8.1	3.0	19.1	0.4
その他(n=3)	33.3	66.7	33.3	33.3	33.3	33.3	33.3	66.7	33.3	33.3	33.3	0.0	33.3	33.3	66.7	0.0	0.0	33.3	0.0	0.0	33.3	0.0

年代別

10・20代(n=92)	45.7	20.7	26.1	14.1	60.9	42.4	42.4	42.4	38.0	12.0	39.1	28.3	25.0	23.9	16.3	16.3	14.1	8.7	10.9	1.1	8.7	0.0
30代(n=93)	44.1	40.9	30.1	29.0	54.8	46.2	39.8	43.0	41.9	22.6	38.7	23.7	26.9	22.6	23.7	18.3	17.2	29.0	5.4	1.1	10.8	0.0
40代(n=165)	32.1	33.9	29.7	23.0	43.0	43.6	34.5	26.7	29.1	26.7	36.4	19.4	23.0	15.2	21.8	14.5	13.9	18.8	7.3	1.8	9.7	0.0
50代(n=180)	42.8	32.2	34.4	31.7	51.7	50.0	36.1	34.4	31.7	31.7	37.2	18.3	19.4	22.2	28.9	20.6	20.0	14.4	7.8	1.1	12.8	0.0
60代(n=78)	38.5	24.4	15.4	14.1	35.9	44.9	32.1	21.8	19.2	23.1	26.9	7.7	6.4	7.7	24.4	9.0	9.0	10.3	6.4	1.3	15.4	0.0
70代以上(n=92)	32.6	21.7	17.4	19.6	28.3	32.6	35.9	19.6	17.4	21.7	12.0	5.4	10.9	3.3	30.4	6.5	8.7	5.4	0.0	4.3	17.4	1.1

職業別

有職者(n=461)	36.4	32.1	26.7	23.0	47.1	44.9	37.7	30.8	29.1	23.9	34.5	17.1	21.3	16.3	21.9	14.8	15.4	18.0	7.2	1.5	11.1	0.0
生徒・学生(n=39)	41.0	15.4	23.1	10.3	64.1	48.7	41.0	43.6	43.6	10.3	33.3	35.9	20.5	23.1	12.8	20.5	12.8	2.6	15.4	0.0	10.3	0.0
無職・その他(n=198)	44.9	27.8	29.8	26.8	41.4	41.9	33.3	30.8	29.8	28.3	29.3	15.7	15.2	16.7	32.8	14.6	13.1	10.6	3.5	2.5	14.6	0.5

エリア別

北東エリア(n=220)	35.9	29.1	27.3	23.6	42.7	42.3	37.7	33.2	30.0	24.1	34.5	17.3	20.0	15.5	22.3	14.5	11.8	15.9	4.5	0.9	13.2	0.0
北西エリア(n=263)	43.3	35.4	28.1	25.5	52.9	49.0	35.4	30.4	30.4	25.9	35.4	18.6	18.6	18.3	28.1	16.7	17.9	16.7	7.6	1.5	9.1	0.0
南東エリア(n=89)	36.0	22.5	24.7	15.7	40.4	36.0	38.2	25.8	27.0	23.6	31.5	16.9	15.7	15.7	19.1	12.4	10.1	13.5	6.7	2.2	15.7	0.0
南西エリア(n=96)	35.4	25.0	27.1	24.0	44.8	46.9	36.5	34.4	31.3	21.9	28.1	15.6	20.8	15.6	25.0	15.6	18.8	10.4	8.3	3.1	13.5	0.0
その他(n=30)	46.7	30.0	30.0	26.7	43.3	33.3	36.7	36.7	33.3	26.7	23.3	23.3	30.0	20.0	26.7	13.3	10.0	13.3	6.7	3.3	13.3	0.0

利用有無別

図書館

文化会館

利用したことがある(n=142)	36.6	33.8	28.2	23.9	45.1	43.0	31.7	37.3	37.3	34.5	37.3	19.0	23.2	24.6	28.9	18.3	16.2	15.5	8.5	2.8	5.6	0.0
利用したことがない(n=558)	39.6	29.0	27.2	23.5	47.0	44.6	37.8	29.9	28.1	22.0	32.1	17.4	18.5	14.7	23.7	14.5	14.5	14.9	6.1	1.4	13.8	0.2
利用したことがある(n=70)	34.3	22.9	21.4	24.3	60.0	45.7	37.1	31.4	25.7	28.6	42.9	18.6	14.3	20.0	31.4	18.6	15.7	21.4	8.6	4.3	4.3	0.0
利用したことがない(n=630)	39.5	30.8	28.1	23.5	45.1	44.1	36.5	31.4	30.5	24.1	32.1	17.6	20.0	16.3	24.0	14.9	14.8	14.3	6.3	1.4	13.0	0.2

ランキング

		1位	2位	3位
性別	女性 (n=461)	カフェ・喫茶店 54.0%	飲食店(レストラン) 48.4%	ショッピングセンター・スーパー 43.8%
	男性 (n=235)	映画館 36.6%	飲食店(レストラン) 35.7%	カフェ・喫茶店 31.5%
年代別	10・20代 (n=92)	カフェ・喫茶店 60.9%	ショッピングセンター・スーパー 45.7%	・飲食店(レストラン) ・映画館 ・書店 42.4%
	30代 (n=93)	カフェ・喫茶店 54.8%	飲食店(レストラン) 46.2%	ショッピングセンター・スーパー 44.1%
	40代 (n=165)	飲食店(レストラン) 43.6%	カフェ・喫茶店 43.0%	輸入食品店・洋菓子店・和菓子店 36.4%
	50代 (n=180)	カフェ・喫茶店 51.7%	飲食店(レストラン) 50.0%	ショッピングセンター・スーパー 42.8%
	60代 (n=78)	飲食店(レストラン) 44.9%	ショッピングセンター・スーパー 38.5%	カフェ・喫茶店 35.9%
	70代以上 (n=92)	映画館 35.9%	・ショッピングセンター、スーパー ・飲食店(レストラン) 32.6%	病院 30.4%
職業別	有職者 (n=461)	カフェ・喫茶店 47.1%	飲食店(レストラン) 44.9%	映画館 37.7%
	生徒・学生 (n=39)	カフェ・喫茶店 64.1%	飲食店(レストラン) 48.7%	・書店 ・雑貨、文房具店 43.6%
	無職・その他 (n=198)	ショッピングセンター・スーパー 44.9%	飲食店(レストラン) 41.9%	カフェ・喫茶店 41.4%

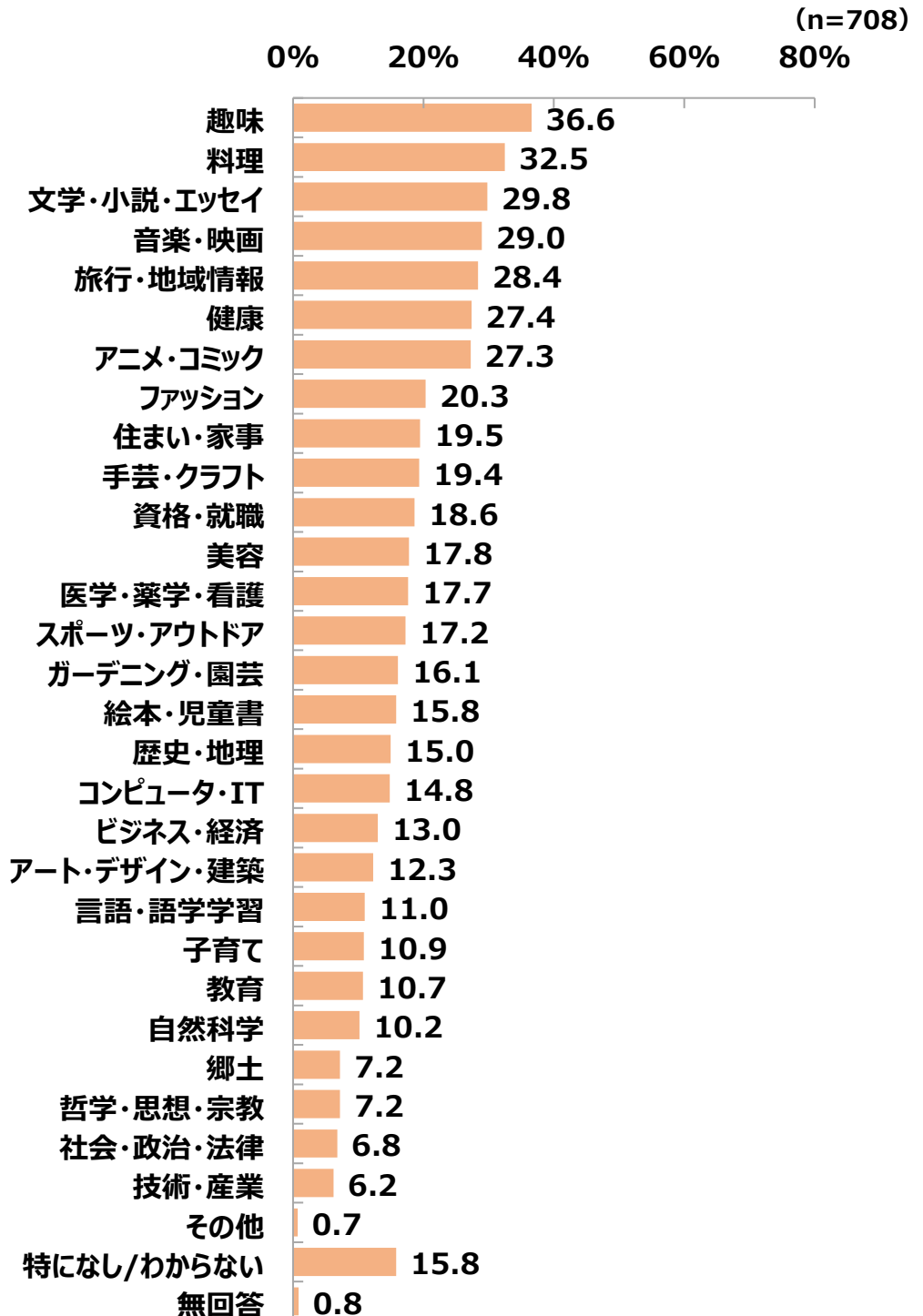
ランキング

		1位	2位	3位
エリア別	北東エリア (n=220)	カフェ・喫茶店 42.7%	飲食店(レストラン) 42.3%	映画館 37.7%
	北西エリア (n=263)	カフェ・喫茶店 52.9%	飲食店(レストラン) 49.0%	ショッピングセンター・スーパー 43.3%
	南東エリア (n=89)	カフェ・喫茶店 40.4%	映画館 38.2%	・ショッピングセンター、スーパー ・飲食店(レストラン) 36.0%
	南西エリア (n=96)	飲食店(レストラン) 46.9%	カフェ・喫茶店 44.8%	映画館 36.5%
	その他 (n=30)	ショッピングセンター・スーパー 46.7%	カフェ・喫茶店 43.3%	・映画館 ・書店 36.7%
利用有無別	<input checked="" type="checkbox"/> 図書館 利用したことがある (n=142)	カフェ・喫茶店 45.1%	飲食店(レストラン) 43.0%	・書店 ・雑貨、文房具店 ・輸入食品店、洋菓子店、和菓子店 37.3%
	利用したことがない (n=558)	カフェ・喫茶店 47.0%	飲食店(レストラン) 44.6%	ショッピングセンター・スーパー 39.6%
	<input checked="" type="checkbox"/> 文化会館 利用したことがある (n=70)	カフェ・喫茶店 60.0%	飲食店(レストラン) 45.7%	輸入食品店・洋菓子店・和菓子店 42.9%
	利用したことがない (n=630)	カフェ・喫茶店 45.1%	飲食店(レストラン) 44.1%	ショッピングセンター・スーパー 39.5%

Ⅲ-9. 関心の高い本のジャンル

- ▶ 「趣味」が36.6%でトップ。次いで、「料理」（32.5%）、「文学・小説・エッセイ」（29.8%）と続く
- ▶ クロス集計の結果をみると、男性、10代・20代、30代、40代は「アニメ・コミック」、60代、70代は「旅行・地域情報」が上位にあがっており、属性ごとに傾向が大きく異なる

Q. 新しい生涯学習複合施設では、居心地のいい読書空間を設置する予定です。
 普段の生活で、あなたの関心の高い本のカテゴリーをお選びください。(複数回答)



クロス集計：関心の高い本のジャンル

(%)

1位
 2位
 3位

	料理	旅行・地域情報	住まい・家事	ガーデニング・園芸	手芸・クラフト	美容	健康	子育て	絵本・児童書	趣味	ファッション	スポーツ・アウトドア	ビジネス・経済	資格・就職	コンピュータ・IT	音楽・映画	文学・小説・エッセイ	アニメ・コミック	アート・デザイン・建築	社会・政治・法律	教育	自然科学	医学・薬学・看護	技術・産業	歴史・地理	郷土	哲学・思想・宗教	言語・語学学習	その他	特になじわからない	無回答
--	----	---------	--------	-----------	---------	----	----	-----	--------	----	--------	------------	---------	-------	-----------	-------	------------	----------	-------------	----------	----	------	----------	-------	-------	----	----------	---------	-----	-----------	-----

性別

女性(n=461)	43.0	30.6	25.4	16.7	26.2	24.9	32.1	13.4	19.5	38.6	24.7	11.3	9.8	20.4	10.8	30.8	32.5	29.1	13.4	3.9	10.8	7.8	20.6	3.9	11.5	5.4	7.2	12.1	0.9	13.7	0.7
男性(n=235)	12.8	24.3	7.7	13.6	6.0	3.8	17.4	5.5	8.9	32.3	12.3	28.1	19.1	15.3	23.0	25.1	24.7	25.1	10.6	12.8	10.6	14.0	11.9	11.1	21.3	9.8	7.7	8.9	0.4	20.0	1.3
その他(n=3)	33.3	33.3	33.3	33.3	33.3	33.3	33.3	33.3	33.3	33.3	33.3	33.3	33.3	33.3	0.0	33.3	33.3	0.0	0.0	0.0	33.3	33.3	33.3	0.0	0.0	0.0	0.0	33.3	0.0	66.7	0.0

年代別

10・20代(n=92)	29.3	19.6	14.1	4.3	12.0	25.0	9.8	8.7	15.2	22.8	29.3	13.0	14.1	26.1	13.0	31.5	35.9	37.0	20.7	2.2	18.5	5.4	20.7	5.4	5.4	2.2	5.4	17.4	0.0	14.1	0.0
30代(n=93)	35.5	19.4	16.1	9.7	18.3	26.9	25.8	25.8	36.6	41.9	26.9	12.9	11.8	26.9	15.1	39.8	34.4	41.9	15.1	7.5	21.5	14.0	18.3	4.3	16.1	5.4	10.8	10.8	1.1	16.1	0.0
40代(n=165)	37.6	30.9	24.2	13.9	15.8	23.0	26.1	14.5	18.8	38.2	22.4	21.2	15.8	27.3	17.0	35.2	30.9	37.6	12.7	7.9	10.9	10.9	21.2	7.3	20.0	7.9	6.7	12.7	0.6	16.4	0.0
50代(n=180)	32.8	30.0	24.4	18.9	26.7	16.1	32.2	8.3	11.1	41.1	24.4	25.0	17.2	17.8	14.4	29.4	28.9	25.0	14.4	10.6	7.2	12.8	17.8	8.3	12.2	8.3	9.4	11.7	0.6	17.2	0.0
60代(n=78)	37.2	38.5	16.7	23.1	17.9	6.4	26.9	3.8	12.8	39.7	9.0	12.8	7.7	5.1	19.2	21.8	33.3	12.8	6.4	5.1	7.7	10.3	12.8	7.7	19.2	6.4	9.0	6.4	1.3	9.0	2.6
70代以上(n=92)	20.7	30.4	13.0	25.0	21.7	5.4	39.1	2.2	3.3	30.4	4.3	5.4	4.3	1.1	9.8	9.8	16.3	3.3	2.2	3.3	2.2	3.3	12.0	2.2	14.1	8.7	1.1	5.4	1.1	20.7	4.3

職業別

有職者(n=461)	33.4	29.5	19.1	14.1	18.0	19.3	24.3	11.5	16.5	37.3	21.9	21.0	16.1	21.0	16.9	31.9	30.2	32.5	13.2	7.8	12.1	11.9	19.1	7.2	15.8	6.3	8.7	12.4	0.9	16.3	0.0
生徒・学生(n=39)	17.9	7.7	7.7	2.6	10.3	23.1	10.3	2.6	7.7	23.1	28.2	15.4	5.1	30.8	17.9	30.8	35.9	38.5	17.9	0.0	12.8	5.1	15.4	2.6	5.1	0.0	5.1	7.7	0.0	12.8	0.0
無職・その他(n=198)	33.8	29.8	22.7	22.7	24.7	13.1	37.4	11.1	16.7	37.9	16.2	8.1	7.1	11.1	9.6	22.2	28.3	14.1	9.6	6.1	7.6	6.6	15.2	5.1	14.1	9.6	4.5	8.6	0.5	15.7	3.0

エリア別

北東エリア(n=220)	32.7	30.0	21.4	15.9	17.7	13.2	26.4	10.5	15.5	39.5	15.0	16.4	12.3	20.5	16.4	27.7	33.2	29.5	10.5	5.9	10.9	10.0	17.3	5.5	19.5	7.3	9.5	10.5	1.4	13.2	1.4
北西エリア(n=263)	35.4	31.2	17.9	10.3	19.8	22.8	26.6	11.8	16.7	36.5	22.1	15.6	13.3	19.4	14.8	30.0	31.6	27.4	12.5	5.7	9.9	8.7	20.9	7.6	14.4	4.9	4.6	11.8	0.0	15.2	0.4
南東エリア(n=89)	31.5	22.5	19.1	18.0	15.7	15.7	25.8	10.1	18.0	24.7	21.3	21.3	11.2	13.5	10.1	30.3	23.6	28.1	18.0	6.7	11.2	9.0	14.6	4.5	10.1	4.5	7.9	9.0	2.2	18.0	1.1
南西エリア(n=96)	26.0	21.9	15.6	26.0	22.9	13.5	29.2	10.4	14.6	36.5	24.0	18.8	16.7	16.7	19.8	29.2	28.1	26.0	11.5	12.5	10.4	15.6	13.5	8.3	12.5	12.5	9.4	12.5	0.0	19.8	0.0
その他(n=30)	36.7	33.3	36.7	26.7	30.0	30.0	36.7	10.0	13.3	50.0	36.7	16.7	10.0	23.3	3.3	26.7	16.7	20.0	13.3	6.7	20.0	6.7	16.7	0.0	3.3	10.0	6.7	13.3	0.0	23.3	3.3

利用有無別

図書館	利用したことがある(n=142)	46.5	35.9	27.5	22.5	27.5	24.6	40.8	16.2	28.2	41.5	26.8	20.4	20.4	22.5	19.7	35.9	45.8	35.2	12.7	9.2	13.4	13.4	24.6	8.5	19.0	9.9	9.2	11.3	2.8	4.9	0.0
	利用したことがない(n=558)	29.2	26.7	17.7	14.3	17.4	16.1	24.0	9.5	12.9	35.3	19.0	16.3	11.1	17.9	13.6	27.2	25.8	25.6	12.4	6.3	10.2	9.1	15.9	5.7	13.6	6.3	6.8	11.1	0.2	18.8	0.9
文化会館	利用したことがある(n=70)	40.0	35.7	17.1	24.3	32.9	22.9	34.3	11.4	20.0	38.6	20.0	24.3	14.3	18.6	17.1	34.3	42.9	22.9	11.4	2.9	5.7	7.1	25.7	4.3	11.4	5.7	5.7	10.0	2.9	7.1	1.4
	利用したことがない(n=630)	31.9	27.8	20.0	15.1	17.9	17.3	26.7	10.8	15.6	36.3	20.6	16.3	12.9	18.9	14.6	28.4	28.4	28.1	12.5	7.3	11.4	10.3	16.8	6.5	15.1	7.1	7.5	11.3	0.5	17.0	0.6

ランキング

		1位	2位	3位
性別	女性 (n=461)	料理 43.0%	趣味 38.6%	文学・小説・エッセイ 32.5%
	男性 (n=235)	趣味 32.3%	スポーツ・アウトドア 28.1%	・音楽、映画 ・アニメ、コミック 25.1%
年代別	10・20代 (n=92)	アニメ・コミック 37.0%	文学・小説・エッセイ 35.9%	音楽・映画 31.5%
	30代 (n=93)	・趣味 ・アニメ、コミック 41.9%	音楽・映画 39.8%	絵本・児童書 36.6%
	40代 (n=165)	趣味 38.2%	・料理 ・アニメ、コミック 37.6%	音楽・映画 35.2%
	50代 (n=180)	趣味 41.1%	料理 32.8%	健康 32.2%
	60代 (n=78)	趣味 39.7%	旅行・地域情報 38.5%	料理 37.2%
	70代以上 (n=92)	健康 39.1%	・旅行、地域情報 ・趣味 30.4%	ガーデニング・園芸 25.0%
職業別	有職者 (n=461)	趣味 37.3%	料理 33.4%	アニメ・コミック 32.5%
	生徒・学生 (n=39)	アニメ・コミック 38.5%	文学・小説・エッセイ 35.9%	・資格、就職 ・音楽、映画 30.8%
	無職・その他 (n=198)	趣味 37.9%	健康 37.4%	料理 33.8%

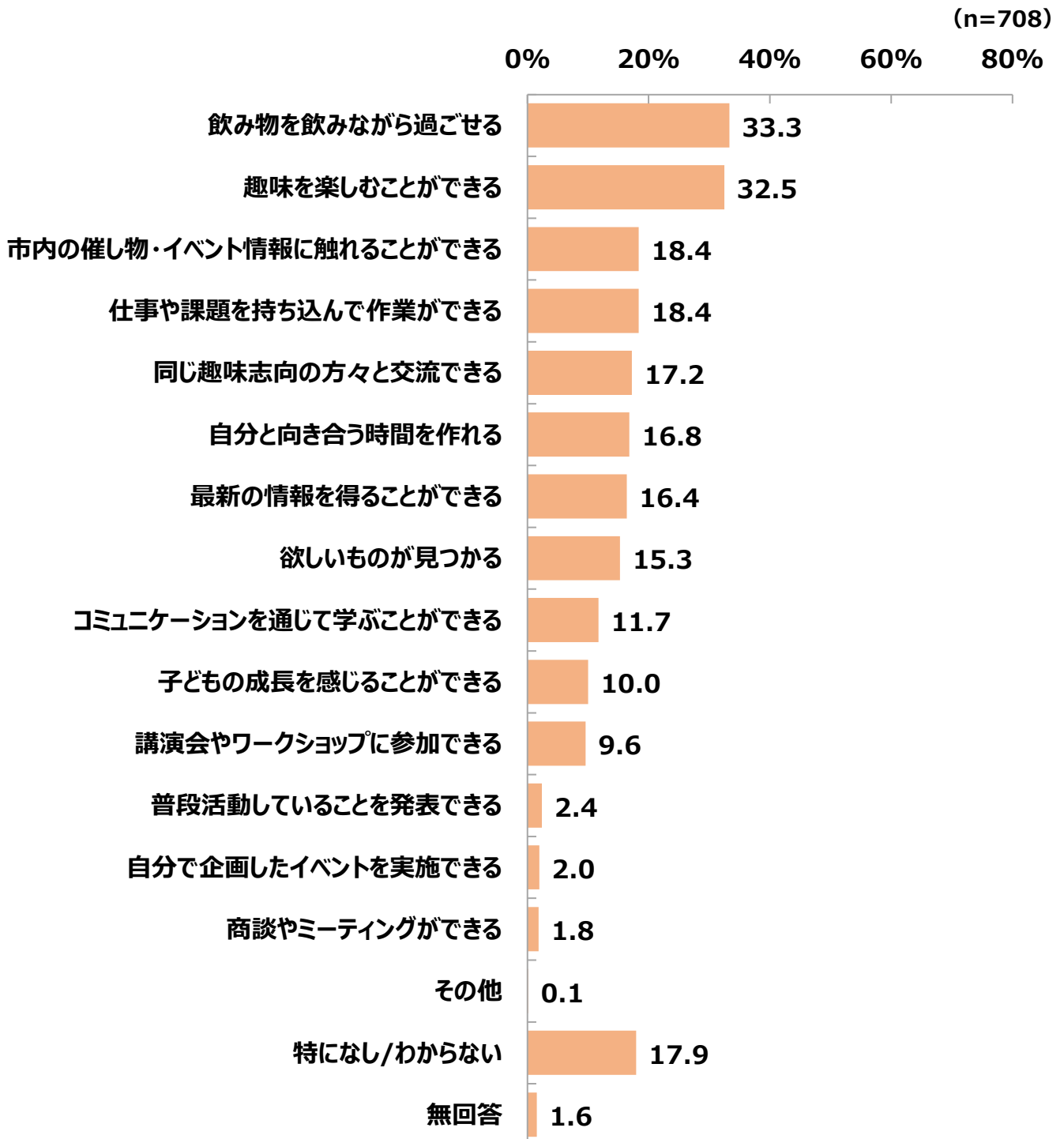
ランキング

		1位	2位	3位
エリア別	北東エリア (n=220)	趣味 39.5%	文学・小説・エッセイ 33.2%	料理 32.7%
	北西エリア (n=263)	趣味 36.5%	料理 35.4%	文学・小説・エッセイ 31.6%
	南東エリア (n=89)	料理 31.5%	音楽・映画 30.3%	アニメ・コミック 28.1%
	南西エリア (n=96)	趣味 36.5%	・健康 ・音楽、映画 29.2%	文学・小説・エッセイ 28.1%
	その他 (n=30)	趣味 50.0%	・料理 ・住まい、家事 ・健康 ・ファッション 36.7%	旅行・地域情報 33.3%
利用有無別	<input checked="" type="checkbox"/> 図書館 利用したことがある (n=142)	料理 46.5%	文学・小説・エッセイ 45.8%	趣味 41.5%
	利用したことがない (n=558)	趣味 35.3%	料理 29.2%	音楽・映画 27.2%
	<input checked="" type="checkbox"/> 文化会館 利用したことがある (n=70)	文学・小説・エッセイ 42.9%	料理 40.0%	趣味 38.6%
	利用したことがない (n=630)	趣味 36.3%	料理 31.9%	・音楽、映画 ・文学、小説、エッセイ 28.4%

Ⅲ-10. 新施設での過ごし方

- ▶ 「飲み物を飲みながら過ごせる」が33.3%でトップ。次いで、「趣味を楽しむことができる」(32.5%)、「市内の催し物・イベント情報に触れることができる」「仕事や課題を持ち込んで作業ができる」(18.4%)と続く
- ▶ 職業別にみると、生徒・学生は「仕事や課題を持ち込んで作業ができる」(61.5%)が圧倒的に高い

Q.新しい「生涯学習複合施設」は、どんな過ごし方ができる場所になるといいと思いますか？ 3つまでお選び下さい。(複数回答)



クロス集計：新施設での過ごし方

(%)

1位
 2位
 3位

	同じ趣味志向の方々と交流できる	自分と向き合う時間を作れる	市内の催し物・イベント情報に触れることができる	仕事や課題を持ち込んで作業ができる	商談やミーティングができる	趣味を楽しむことができる	子どもの成長を感じることができる	最新の情報を得ることができる	自分で企画したイベントを実施できる	講演会やワークショップに参加できる	学ぶことができる	コミュニケーションを通じて	普段活動していることを発表できる	欲しいものが見つかる	飲み物を飲みながら過ごせる	その他	特になし/わからない	無回答
性別 女性(n=461)	17.6	18.4	19.1	21.3	1.3	33.4	10.6	15.0	2.0	11.1	12.8	2.4	16.3	35.6	0.0	13.9	1.7	
男性(n=235)	14.5	14.5	16.2	13.2	3.0	30.6	9.4	17.9	2.1	6.8	9.8	1.7	14.0	29.8	0.4	26.0	0.9	
その他(n=3)	33.3	0.0	0.0	33.3	0.0	0.0	0.0	0.0	0.0	0.0	0.0	0.0	0.0	33.3	0.0	66.7	0.0	

年代別 10・20代(n=92)	16.3	12.0	6.5	47.8	0.0	26.1	7.6	6.5	3.3	7.6	9.8	0.0	21.7	46.7	0.0	19.6	0.0
30代(n=93)	8.6	11.8	16.1	21.5	1.1	32.3	31.2	12.9	2.2	12.9	11.8	1.1	14.0	36.6	0.0	19.4	0.0
40代(n=165)	13.9	21.8	14.5	22.4	3.6	28.5	10.9	15.8	1.2	6.7	10.3	2.4	17.6	38.2	0.0	18.8	0.0
50代(n=180)	15.6	16.7	22.8	13.3	2.8	33.9	6.1	18.9	3.3	11.7	13.9	1.7	16.1	31.1	0.6	17.8	0.0
60代(n=78)	20.5	19.2	24.4	3.8	0.0	38.5	5.1	25.6	1.3	14.1	17.9	5.1	9.0	23.1	0.0	14.1	1.3
70代以上(n=92)	29.3	17.4	22.8	2.2	1.1	38.0	2.2	14.1	0.0	5.4	6.5	4.3	10.9	22.8	0.0	18.5	9.8

職業別 有職者(n=461)	13.9	18.0	19.1	18.9	2.2	30.4	11.7	15.2	1.7	11.1	13.2	1.5	15.4	33.6	0.2	18.7	0.0
生徒・学生(n=39)	15.4	5.1	2.6	61.5	0.0	30.8	5.1	5.1	5.1	2.6	5.1	0.0	28.2	51.3	0.0	20.5	0.0
無職・その他(n=198)	23.7	17.2	18.7	9.6	1.5	37.9	7.6	19.7	2.0	7.6	9.6	4.5	13.1	30.3	0.0	16.2	4.5

エリア別 北東エリア(n=220)	19.1	20.5	18.6	20.5	1.4	31.4	9.1	13.2	2.7	8.6	15.0	2.3	14.1	30.5	0.0	15.9	1.4
北西エリア(n=263)	14.1	18.6	16.7	17.1	1.1	36.5	11.0	16.3	1.9	12.9	9.1	1.9	16.0	36.9	0.0	17.9	0.8
南東エリア(n=89)	12.4	11.2	19.1	23.6	1.1	30.3	14.6	19.1	0.0	5.6	10.1	2.2	16.9	37.1	0.0	18.0	3.4
南西エリア(n=96)	18.8	12.5	19.8	15.6	6.3	28.1	8.3	17.7	2.1	8.3	12.5	2.1	15.6	28.1	1.0	21.9	1.0
その他(n=30)	30.0	10.0	16.7	13.3	0.0	23.3	3.3	16.7	3.3	3.3	13.3	6.7	16.7	36.7	0.0	23.3	3.3

利用有無別	図書館	利用したことがある(n=142)	16.2	23.9	22.5	19.7	0.7	40.1	14.1	14.1	1.4	21.1	10.6	2.8	18.3	35.9	0.0	7.0	1.4
	図書館	利用したことがない(n=558)	16.8	15.2	16.8	18.3	2.2	30.5	9.1	16.3	2.2	6.6	12.0	2.2	14.7	33.0	0.2	21.0	1.4
	文化会館	利用したことがある(n=70)	24.3	10.0	27.1	21.4	1.4	34.3	15.7	11.4	4.3	18.6	12.9	5.7	8.6	37.1	0.0	7.1	4.3
	文化会館	利用したことがない(n=630)	15.9	17.8	17.0	18.3	1.9	32.2	9.5	16.3	1.7	8.6	11.6	1.9	16.2	33.2	0.2	19.4	1.1

ランキング

		1位	2位	3位
性別	女性 (n=461)	飲み物を飲みながら過ごせる 35.6%	趣味を楽しむことができる 33.4%	仕事や課題を持ち込んで作業ができる 21.3%
	男性 (n=235)	趣味を楽しむことができる 30.6%	飲み物を飲みながら過ごせる 29.8%	最新の情報を得ることができる 17.9%
年代別	10・20代 (n=92)	仕事や課題を持ち込んで作業ができる 47.8%	飲み物を飲みながら過ごせる 46.7%	趣味を楽しむことができる 26.1%
	30代 (n=93)	飲み物を飲みながら過ごせる 36.6%	趣味を楽しむことができる 32.3%	子どもの成長を感じることができる 31.2%
	40代 (n=165)	飲み物を飲みながら過ごせる 38.2%	趣味を楽しむことができる 28.5%	仕事や課題を持ち込んで作業ができる 22.4%
	50代 (n=180)	趣味を楽しむことができる 33.9%	飲み物を飲みながら過ごせる 31.1%	市内の催し物、イベント情報に触れることができる 22.8%
	60代 (n=78)	趣味を楽しむことができる 38.5%	最新の情報を得ることができる 25.6%	市内の催し物・イベント情報に触れることができる 24.4%
	70代以上 (n=92)	趣味を楽しむことができる 38.0%	同じ趣味志向の方々との交流ができる 29.3%	・市内の催し物、イベント情報に触れることができる ・飲み物を飲みながら過ごせる 22.8%
職業別	有職者 (n=461)	飲み物を飲みながら過ごせる 33.6%	趣味を楽しむことができる 30.4%	市内の催し物・イベント情報に触れることができる 19.1%
	生徒・学生 (n=39)	仕事や課題を持ち込んで作業ができる 61.5%	飲み物を飲みながら過ごせる 51.3%	趣味を楽しむことができる 30.8%
	無職・その他 (n=198)	趣味を楽しむことができる 37.9%	飲み物を飲みながら過ごせる 30.3%	同じ趣味志向の方々との交流ができる 23.7%

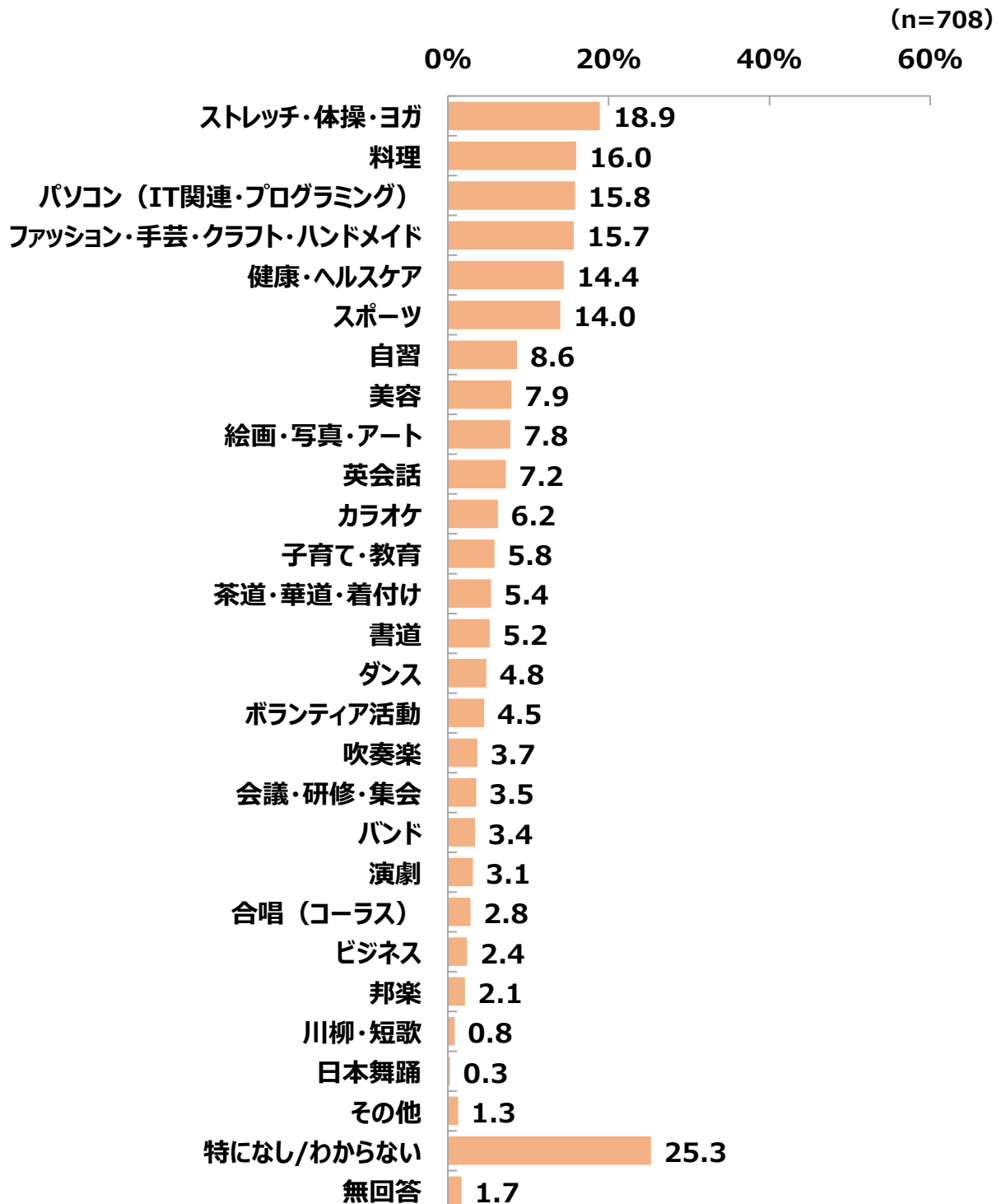
ランキング

		1位	2位	3位
エリア別	北東エリア (n=220)	趣味を楽しむことができる 31.4%	飲み物を飲みながら 過ごせる 30.5%	・自分と向き合う時間を 作れる ・仕事や課題を持ち込んで 作業ができる 20.5%
	北西エリア (n=263)	飲み物を飲みながら 過ごせる 36.9%	趣味を楽しむことができる 36.5%	自分と向き合う 時間を作れる 18.6%
	南東エリア (n=89)	飲み物を飲みながら 過ごせる 37.1%	趣味を楽しむことができる 30.3%	仕事や課題を持ち込んで 作業ができる 23.6%
	南西エリア (n=96)	・趣味を楽しむことができる ・飲み物を飲みながら 過ごせる 28.1%	市内の催し物・イベント情報 に触れることができる 19.8%	同じ趣味志向の方々と交流 できる 18.8%
	その他 (n=30)	飲み物を飲みながら 過ごせる 36.7%	同じ趣味志向の方々と交流 できる 30.0%	趣味を楽しむことができる 23.3%
利用有無別	<input checked="" type="checkbox"/> 図書館 利用したことがある (n=142)	趣味を楽しむことができる 40.1%	飲み物を飲みながら 過ごせる 35.9%	自分と向き合う 時間を作れる 23.9%
	利用したことがない (n=558)	飲み物を飲みながら 過ごせる 33.0%	趣味を楽しむことができる 30.5%	仕事や課題を持ち込んで 作業ができる 18.3%
	<input checked="" type="checkbox"/> 文化会館 利用したことがある (n=70)	飲み物を飲みながら 過ごせる 37.1%	趣味を楽しむことができる 34.3%	市内の催し物・イベント情報 に触れることができる 27.1%
	利用したことがない (n=630)	飲み物を飲みながら 過ごせる 33.2%	趣味を楽しむことができる 32.2%	仕事や課題を持ち込んで 作業ができる 18.3%

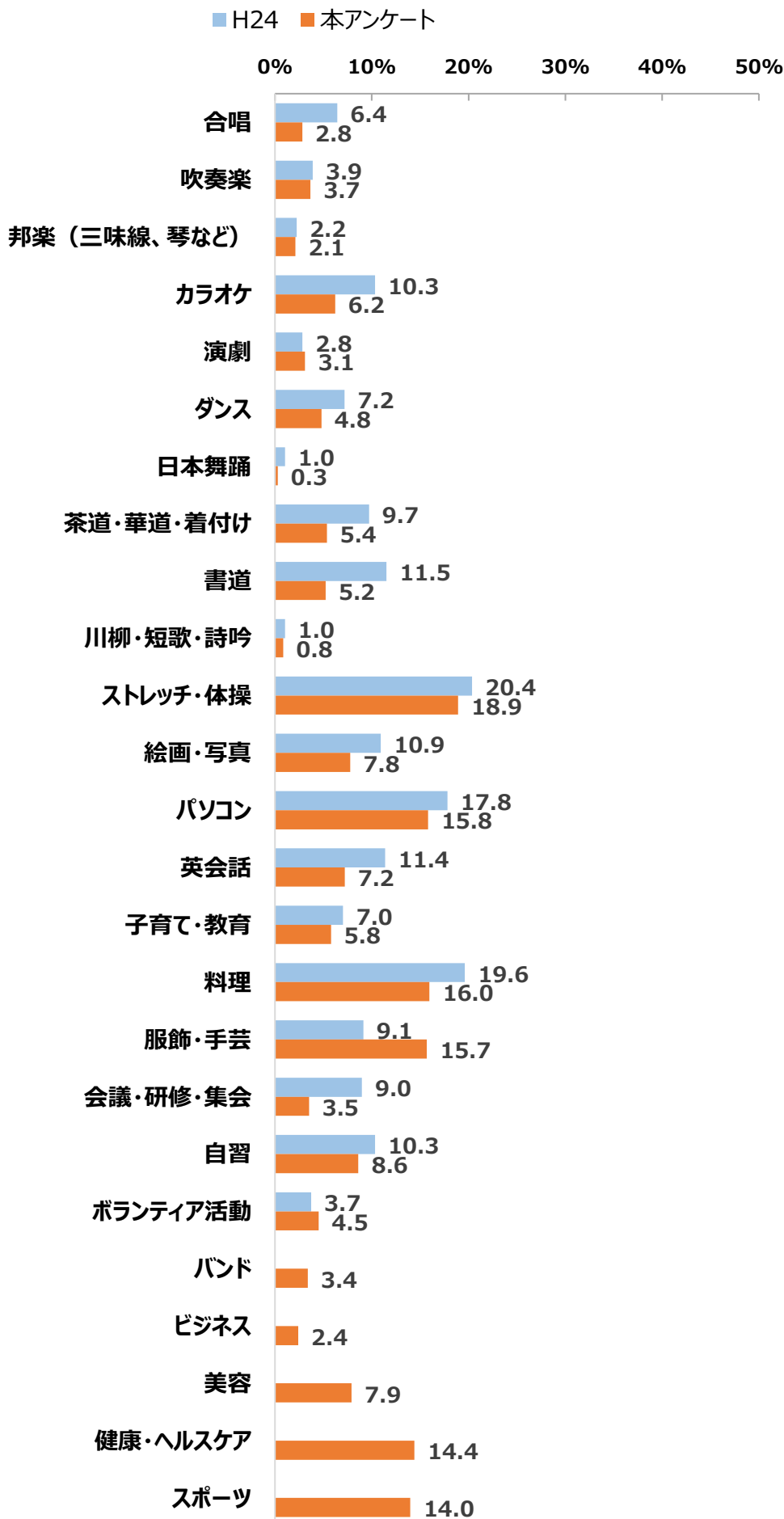
Ⅲ-1 1. 参加したいイベントジャンル

- ▶ 「ストレッチ・体操・ヨガ」が18.9%でトップ。次いで、「料理」（16.0%）、「パソコン（IT関連・プログラミング）」（15.8%）と続く
- ▶ クロス集計の結果をみると、女性、10代・20代、50代、70代以上は「ファッション・手芸・クラフト・ハンドメイド」、男性は「スポーツ」、30代は「子育て・教育」が上位にあがっており、属性ごとに傾向が大きく異なる

Q.新しい「生涯学習複合施設」では、様々なイベントへの参加、開催することができます。どんなイベントに参加・開催したいと思いますか？ 3つまでお選び下さい。(複数回答)

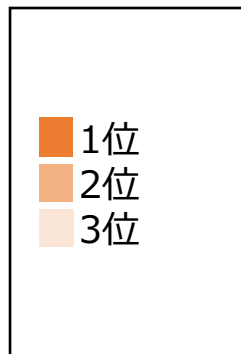


(参考比較) 平成24年度「門真市新体育館・生涯学習複合施設建設基本構想・基本計画」アンケート結果



クロス集計：参加したいイベントジャンル

(%)



	合唱(コーラス)	吹奏楽	邦楽	カラオケ	バンド	演劇	ダンス	日本舞踊	茶道・華道・着付け	書道	川柳・短歌	ストレッチ・体操・ヨガ	絵画・写真・アート	パソコン(IT関連・プログラミング)	英会話	ビジネス	子育て・教育	料理	ファッション・手芸・クラフト・ハンドメイド	美容	健康・ヘルスケア	会議・研修・集会	自習	ボランティア活動	スポーツ	その他	特になしわからない	無回答
女性(n=461)	3.7	4.3	1.1	6.3	3.3	2.8	5.9	0.4	8.0	6.5	1.1	22.3	7.4	14.1	7.6	1.1	7.4	20.8	20.8	11.3	15.0	2.8	9.3	4.6	9.3	1.3	20.6	1.5
男性(n=235)	0.9	2.6	4.3	6.0	3.8	3.8	3.0	0.0	0.4	3.0	0.4	12.3	8.5	19.1	6.4	5.1	3.0	6.8	5.5	1.7	12.8	5.1	7.7	4.3	23.0	0.9	34.5	0.9
その他(n=3)	0.0	0.0	0.0	0.0	0.0	0.0	0.0	0.0	0.0	0.0	0.0	0.0	0.0	0.0	33.3	0.0	0.0	33.3	33.3	0.0	0.0	0.0	0.0	0.0	0.0	0.0	66.7	0.0

性別

年代別

10・20代(n=92)	3.3	7.6	0.0	7.6	4.3	1.1	7.6	0.0	10.9	5.4	0.0	9.8	10.9	7.6	10.9	3.3	8.7	15.2	14.1	15.2	5.4	4.3	26.1	5.4	15.2	0.0	23.9	0.0
30代(n=93)	0.0	3.2	4.3	6.5	5.4	1.1	5.4	0.0	6.5	5.4	0.0	22.6	9.7	18.3	12.9	2.2	20.4	12.9	12.9	7.5	5.4	4.3	10.8	4.3	18.3	3.2	22.6	0.0
40代(n=165)	1.2	4.8	1.2	3.6	1.8	4.8	4.8	0.6	7.3	1.8	0.0	20.6	7.3	20.0	7.9	3.0	6.1	20.6	12.1	12.1	12.1	4.2	7.9	4.2	13.9	1.2	23.0	0.0
50代(n=180)	3.9	3.3	2.2	4.4	5.6	4.4	6.7	0.6	5.0	6.7	1.1	23.9	5.6	15.6	6.7	3.3	1.7	15.6	21.1	7.2	15.6	1.1	4.4	5.0	16.1	0.6	26.7	0.0
60代(n=78)	3.8	1.3	5.1	6.4	2.6	3.8	0.0	0.0	1.3	6.4	2.6	16.7	6.4	21.8	3.8	1.3	1.3	16.7	14.1	1.3	28.2	6.4	5.1	5.1	10.3	1.3	24.4	1.3
70代以上(n=92)	5.4	1.1	1.1	13.0	0.0	1.1	2.2	0.0	0.0	7.6	2.2	13.0	8.7	8.7	1.1	0.0	0.0	13.0	17.4	1.1	21.7	3.3	2.2	2.2	6.5	1.1	32.6	8.7

職業別

有職者(n=461)	2.4	3.3	2.8	5.0	3.3	3.5	5.6	0.2	6.5	5.6	0.7	19.5	6.1	18.0	9.1	3.3	6.1	15.6	13.7	8.2	12.4	4.6	7.8	5.2	16.5	0.7	24.9	0.2
生徒・学生(n=39)	2.6	7.7	0.0	15.4	5.1	2.6	5.1	0.0	2.6	0.0	0.0	10.3	15.4	7.7	2.6	5.1	2.6	12.8	12.8	17.9	10.3	2.6	38.5	5.1	23.1	0.0	20.5	0.0
無職・その他(n=198)	4.0	4.0	1.0	7.6	3.5	2.5	3.0	0.5	3.5	5.6	1.5	18.7	10.1	11.6	4.0	0.0	6.1	18.2	21.2	5.6	19.2	1.5	5.1	2.5	6.1	2.5	27.3	4.0

エリア別

北東エリア(n=220)	2.7	3.2	0.9	7.3	5.9	4.5	3.2	0.0	6.4	7.3	0.5	20.5	6.4	15.0	7.3	2.3	3.2	18.6	18.6	5.0	13.2	3.6	9.5	4.1	12.7	0.9	25.5	1.4
北西エリア(n=263)	2.7	4.6	1.1	6.1	2.7	1.5	5.3	0.4	5.7	3.0	1.1	18.6	9.1	16.0	8.0	3.0	6.8	18.3	12.2	9.9	14.1	4.2	8.4	4.9	15.6	1.5	24.7	1.1
南東エリア(n=89)	2.2	3.4	6.7	1.1	0.0	3.4	7.9	1.1	3.4	6.7	1.1	14.6	9.0	18.0	7.9	1.1	10.1	9.0	13.5	9.0	16.9	3.4	10.1	4.5	13.5	1.1	27.0	1.1
南西エリア(n=96)	5.2	4.2	4.2	7.3	3.1	4.2	5.2	0.0	5.2	7.3	0.0	21.9	4.2	18.8	5.2	3.1	6.3	12.5	17.7	7.3	15.6	2.1	7.3	4.2	13.5	1.0	21.9	1.0
その他(n=30)	0.0	0.0	0.0	13.3	3.3	3.3	3.3	0.0	3.3	0.0	3.3	13.3	13.3	3.3	6.7	0.0	3.3	13.3	26.7	13.3	13.3	3.3	6.7	3.3	10.0	0.0	33.3	3.3

利用有無別

図書館	利用したことがある(n=142)	4.9	2.8	3.5	5.6	2.8	2.8	5.6	0.0	4.2	4.9	1.4	23.2	10.6	15.5	7.7	3.5	4.9	16.9	18.3	9.2	14.8	5.6	12.0	8.5	15.5	2.1	16.2	1.4
	利用したことがない(n=558)	2.3	3.9	1.8	6.5	3.6	3.2	4.7	0.4	5.7	5.4	0.7	17.7	7.0	15.8	7.2	2.2	6.1	15.9	15.1	7.7	14.2	3.0	7.9	3.4	13.4	0.9	27.8	1.3
文化会館	利用したことがある(n=70)	7.1	2.9	1.4	7.1	1.4	4.3	10.0	0.0	7.1	7.1	4.3	25.7	10.0	20.0	5.7	4.3	5.7	12.9	20.0	12.9	12.9	12.9	5.7	10.0	7.1	2.9	11.4	5.7
	利用したことがない(n=630)	2.4	3.8	2.2	6.2	3.7	3.0	4.3	0.3	5.2	5.1	0.5	18.1	7.5	15.2	7.5	2.2	5.9	16.5	15.2	7.5	14.4	2.5	9.0	3.8	14.6	1.0	27.0	0.8

ランキング

		1位	2位	3位
性別	女性 (n=461)	ストレッチ・体操・ヨガ 22.3%	・料理 ・ファッション、手芸、 クラフト、ハンドメイド 20.8%	健康・ヘルスケア 15.0%
	男性 (n=235)	スポーツ 23.0%	パソコン (IT関連・プログラミング) 19.1%	健康・ヘルスケア 12.8%
年代別	10・20代 (n=92)	自習 26.1%	・料理 ・美容 ・スポーツ 15.2%	ファッション・手芸・ クラフト・ハンドメイド 14.1%
	30代 (n=93)	ストレッチ・体操・ヨガ 22.6%	子育て・教育 20.4%	・パソコン (IT関連・プログラミング) ・スポーツ 18.3%
	40代 (n=165)	・ストレッチ、体操、ヨガ ・料理 20.6%	パソコン (IT関連・プログラミング) 20.0%	スポーツ 13.9%
	50代 (n=180)	ストレッチ・体操・ヨガ 23.9%	ファッション・手芸・ クラフト・ハンドメイド 21.1%	スポーツ 16.1%
	60代 (n=78)	健康・ヘルスケア 28.2%	パソコン (IT関連・プログラミング) 21.8%	・ストレッチ、体操、ヨガ ・料理 16.7%
	70代以上 (n=92)	健康・ヘルスケア 21.7%	ファッション・手芸・ クラフト・ハンドメイド 17.4%	・カラオケ ・ストレッチ、体操、ヨガ ・料理 13.0%
職業別	有職者 (n=461)	ストレッチ・体操・ヨガ 19.5%	パソコン (IT関連・プログラミング) 18.0%	スポーツ 16.5%
	生徒・学生 (n=39)	自習 38.5%	スポーツ 23.1%	美容 17.9%
	無職・その他 (n=198)	ファッション・手芸・ クラフト・ハンドメイド 21.2%	健康・ヘルスケア 19.2%	ストレッチ・体操・ヨガ 18.7%

ランキング

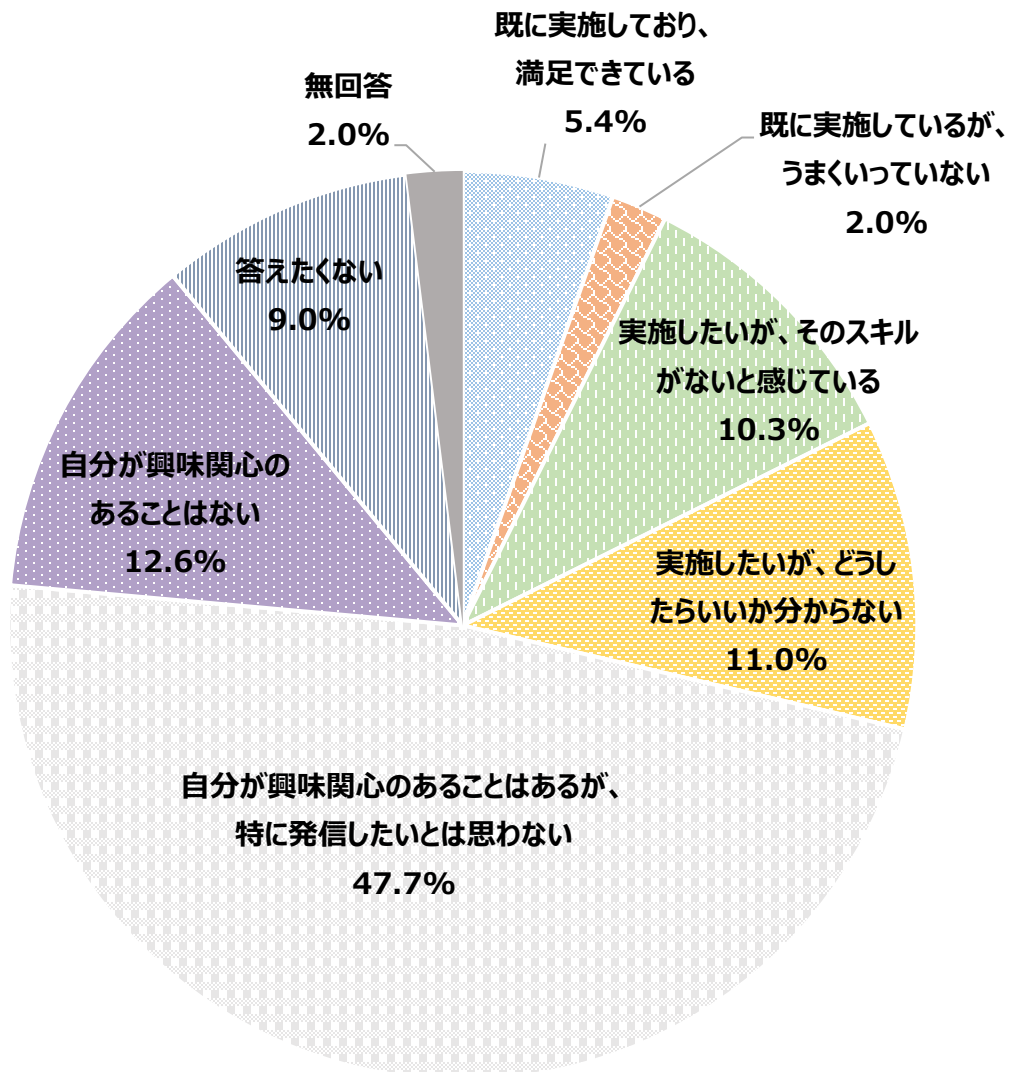
		1位	2位	3位
エリア別	北東エリア (n=220)	ストレッチ・体操・ヨガ 20.5%	・料理 ・ファッション、手芸、クラフト、ハンドメイド 18.6%	パソコン (IT関連・プログラミング) 15.0%
	北西エリア (n=263)	ストレッチ・体操・ヨガ 18.6%	料理 18.3%	パソコン (IT関連・プログラミング) 16.0%
	南東エリア (n=89)	パソコン (IT関連・プログラミング) 18.0%	健康・ヘルスケア 16.9%	ストレッチ・体操・ヨガ 14.6%
	南西エリア (n=96)	ストレッチ・体操・ヨガ 21.9%	パソコン (IT関連・プログラミング) 18.8%	ファッション・手芸・クラフト・ハンドメイド 17.7%
	その他 (n=30)	ファッション・手芸・クラフト・ハンドメイド 26.7%	・カラオケ ・ストレッチ、体操、ヨガ ・絵画、写真、アート ・料理 ・美容 ・健康、ヘルスケア 13.3%	スポーツ 10.0%
利用有無別	<input checked="" type="checkbox"/> 図書館 利用したことがある (n=142)	ストレッチ・体操・ヨガ 23.2%	ファッション・手芸・クラフト・ハンドメイド 18.3%	料理 16.9%
	利用したことがない (n=558)	ストレッチ・体操・ヨガ 17.7%	料理 15.9%	パソコン (IT関連・プログラミング) 15.8%
	<input checked="" type="checkbox"/> 文化会館 利用したことがある (n=70)	ストレッチ・体操・ヨガ 25.7%	・パソコン (IT関連・プログラミング) ・ファッション、手芸、クラフト、ハンドメイド 20.0%	・料理 ・美容 ・健康、ヘルスケア ・会議、研修、集会 12.9%
	利用したことがない (n=630)	ストレッチ・体操・ヨガ 18.1%	料理 16.5%	・パソコン (IT関連・プログラミング) ・ファッション、手芸、クラフト、ハンドメイド 15.2%

Ⅲ-12. 市民活動等への興味関心

- 約半数が「自分が興味関心のあることはあるが、特に発信したいとは思わない」と回答
- 自分の興味関心のあることについて情報発信や人に教えたりする活動について、既に実施している、実施したい意向があるのは約3割
- クロス集計の結果をみると、10代・20代、生徒・学生は情報発信や活動を実施したい意向が強い

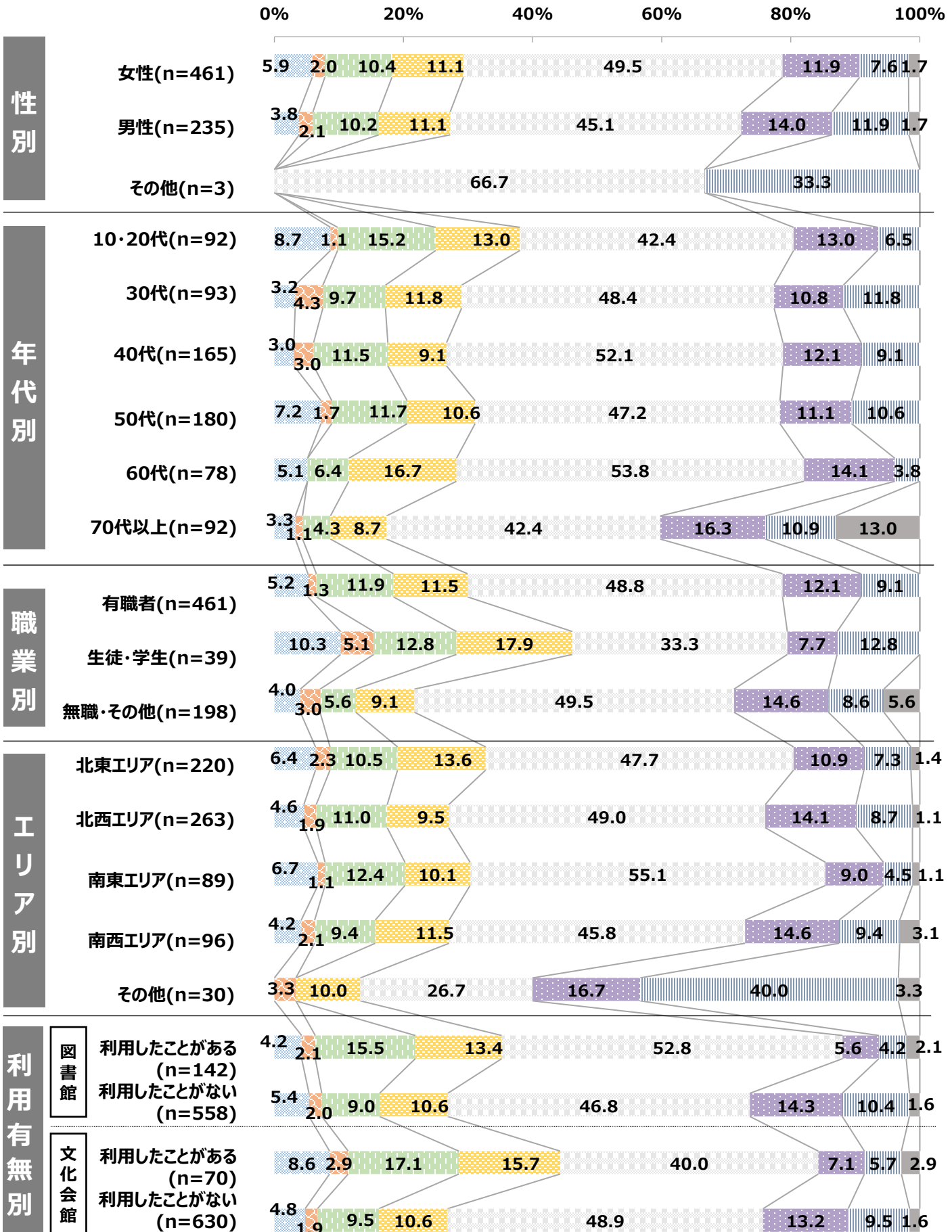
Q.あなたは、自分の興味関心事を、自ら進んで発信し、そのことを広めたり、人に教えたりしていますか？または、したいと感じますか？(単一回答)

(n=708)



クロス集計：市民活動等への興味関心

- 既に実施しており、満足できている
- 既に実施しているが、うまくいっていない
- 実施したいが、そのスキルがないと感じている
- 実施したいが、どうしたらいいかわからない
- 自分が興味関心のあることはあるが、特に発信したいとは思わない
- 自分が興味関心のあることはない
- 答えたくない
- 無回答

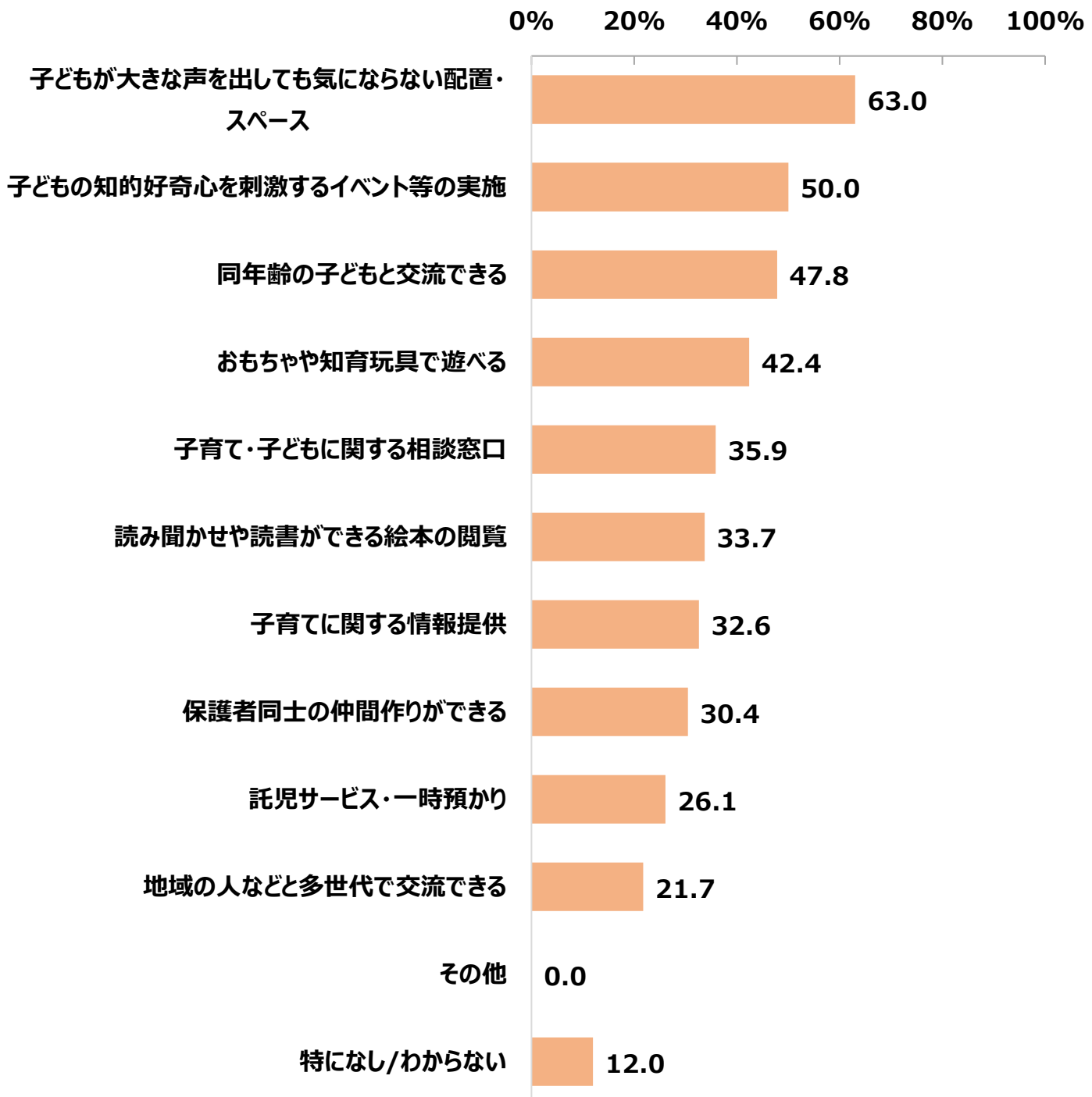


Ⅲ-13. 子ども向けスペースに欲しい機能・サービス

- ▶ 「子どもが大きな声を出しても気にならない配置・スペース」が63.0%でトップ。次いで、「子どもの知的な好奇心を刺激するイベント等の実施」(50.0%)、「同年齢の子どもと交流できる」(47.8%)と続く

Q.新しい「生涯学習複合施設」には、お子様向け、そのご家族向けのスペースができる予定です。どんな機能・サービスがあるとうれしいですか？(複数回答)

ベース：小学生以下の子どもと同居している方 ※調査①のみ聴取 (n=92)

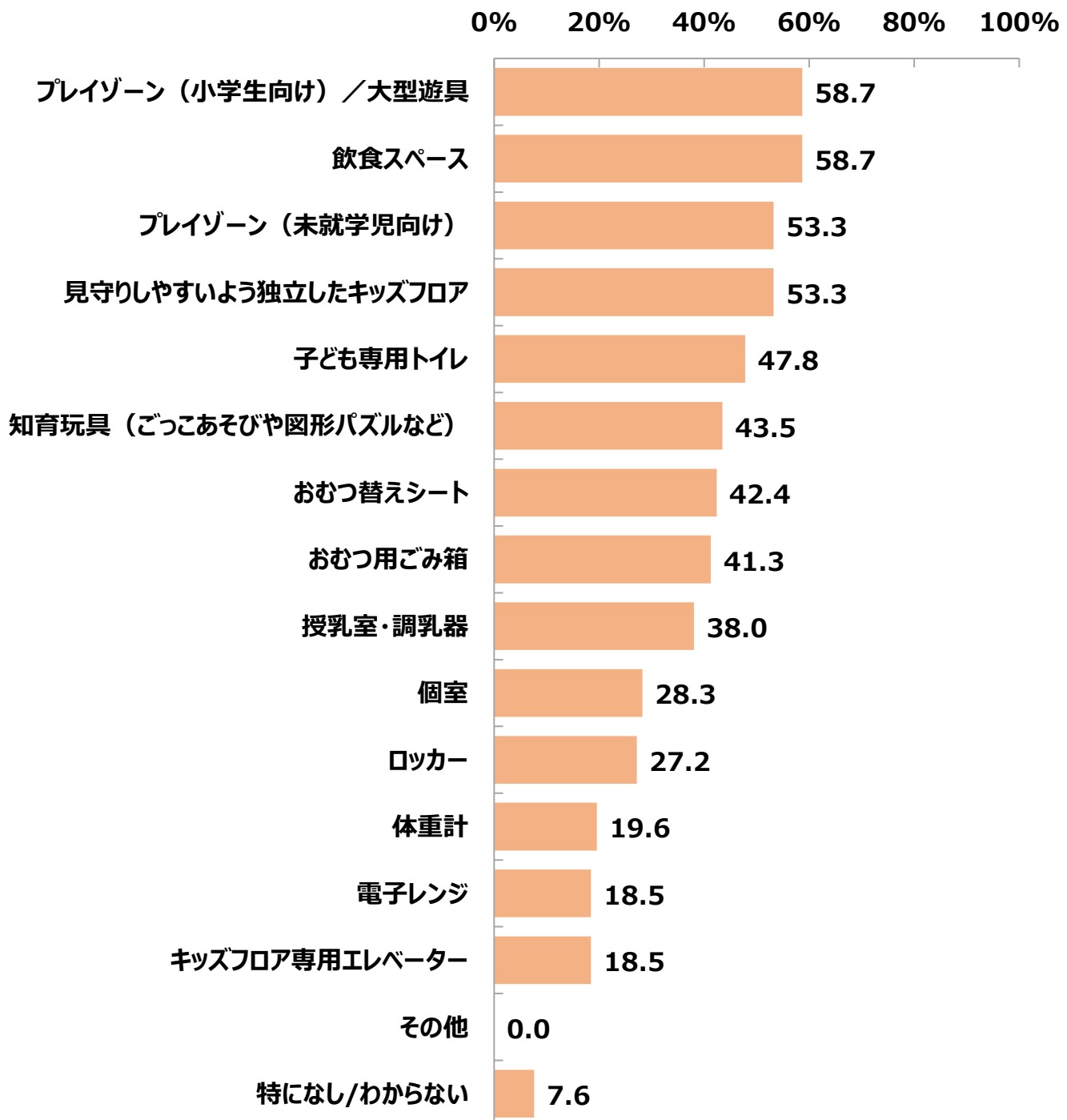


Ⅲ-14. 子ども向けスペースに欲しい設備

- ▶ 「プレイゾーン（小学生向け）／大型遊具」「飲食スペース」が58.7%でトップ。次いで、「プレイゾーン（未就学児向け）」「見守りしやすいよう独立したキッズフロア」（53.3%）と続く

Q.新しい「生涯学習複合施設」には、お子様向け、またそのご家族向けのスペースができる予定です。どんな設備があるとうれしいですか？（複数回答）

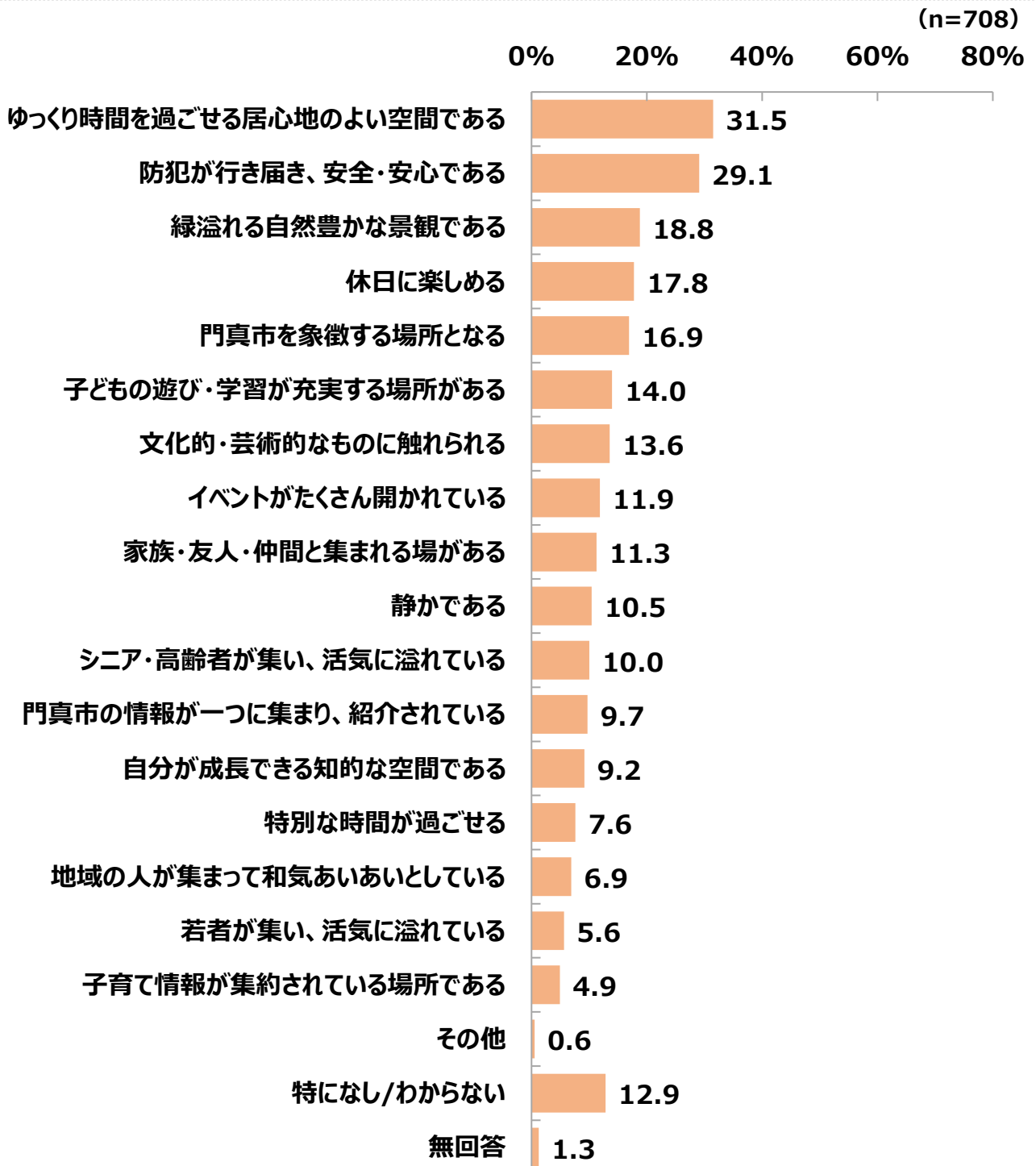
ベース：調査①小学生以下の子どもと同居している方 ※調査①のみ聴取（n=92）



Ⅲ-15. 求める施設全体像

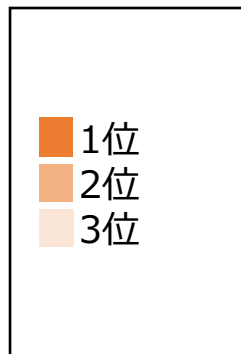
- ▶ 「ゆっくり時間を過ごせる居心地のよい空間である」が31.5%でトップ。次いで、「防犯が行き届き、安全・安心である」(29.1%)、「緑溢れる自然豊かな景観である」(18.8%)と続く
- ▶ クロス集計の結果をみると、男性、50代以上は「門真市を象徴する場所となる」、30代は「子どもの遊び・学習が充実する場所がある」、男性、30代～50代、有職者は「休日に楽しめる」が上位にあがっている

Q.新しい「生涯学習複合施設」は、どんなイメージになったらよいと思いますか？
 あてはまるものを3つまでお選び下さい。(複数回答)



クロス集計：求める施設全体像

(%)



	門真市を象徴する場所となる	あるゆつくり時間を過ごせる居心地のよい空間である	門真市の情報が一つに集まり、紹介されている	地域の人が集まって和気あいあいとしている	イベントがたくさん開かれている	家族・友人・仲間と集まれる場がある	休日楽しめる	特別な時間が過ごせる	自分が成長できる知的な空間である	子どもの遊び・学習が充実する場所がある	静かである	若者が集い、活気に溢れている	シニア・高齢者が集い、活気に溢れている	文化的・芸術的なものに触れられる	緑溢れる自然豊かな景観である	子育て情報が集約されている場所である	防犯が行き届き、安全・安心である	その他	特になし／わからない	無回答
--	---------------	--------------------------	-----------------------	----------------------	-----------------	-------------------	--------	------------	------------------	---------------------	-------	----------------	---------------------	------------------	----------------	--------------------	------------------	-----	------------	-----

性別

女性(n=461)	15.2	33.0	8.2	7.4	12.4	11.7	17.1	7.8	10.2	14.8	11.3	4.8	10.2	14.3	19.3	5.4	32.5	0.2	11.7	1.1
男性(n=235)	19.6	28.9	11.9	6.4	11.5	10.6	19.6	7.2	6.8	12.8	9.4	7.7	9.4	11.9	17.0	4.3	22.6	1.3	15.3	0.9
その他(n=3)	0.0	66.7	0.0	0.0	0.0	0.0	0.0	33.3	0.0	0.0	0.0	0.0	0.0	33.3	33.3	0.0	33.3	0.0	33.3	0.0

年代別

10・20代(n=92)	14.1	31.5	3.3	6.5	5.4	18.5	22.8	4.3	14.1	17.4	7.6	9.8	6.5	10.9	25.0	4.3	27.2	0.0	15.2	0.0
30代(n=93)	11.8	30.1	2.2	6.5	12.9	14.0	20.4	9.7	6.5	22.6	10.8	10.8	2.2	10.8	18.3	16.1	30.1	2.2	11.8	0.0
40代(n=165)	9.1	30.9	6.7	7.3	12.1	8.5	20.6	9.1	9.1	20.0	12.7	6.1	6.7	13.9	13.3	6.1	35.2	0.0	12.1	0.0
50代(n=180)	20.0	27.2	12.8	5.6	14.4	9.4	20.0	7.2	10.6	9.4	8.9	3.9	11.7	15.6	20.0	1.7	28.9	0.6	16.7	0.0
60代(n=78)	19.2	33.3	16.7	11.5	15.4	7.7	12.8	7.7	6.4	10.3	16.7	2.6	14.1	19.2	19.2	1.3	25.6	0.0	6.4	2.6
70代以上(n=92)	28.3	42.4	15.2	6.5	9.8	13.0	5.4	7.6	5.4	3.3	7.6	2.2	19.6	9.8	18.5	2.2	22.8	1.1	12.0	6.5

職業別

有職者(n=461)	13.9	27.3	7.6	6.9	12.6	10.0	21.3	7.8	9.5	14.8	11.3	7.4	9.1	14.3	17.8	5.6	28.2	0.7	13.9	0.4
生徒・学生(n=39)	10.3	35.9	0.0	7.7	5.1	17.9	17.9	2.6	15.4	17.9	7.7	12.8	5.1	10.3	28.2	2.6	30.8	0.0	15.4	0.0
無職・その他(n=198)	24.2	40.9	15.7	7.1	12.1	13.1	10.1	8.6	6.1	11.6	9.6	0.5	12.1	12.6	18.7	4.0	31.3	0.5	10.1	3.0

エリア別

北東エリア(n=220)	15.0	33.2	8.6	8.2	15.0	7.3	13.2	6.8	10.9	10.5	10.0	4.5	12.7	14.1	19.5	5.0	28.6	0.0	12.3	2.3
北西エリア(n=263)	17.9	29.3	11.0	7.6	9.5	11.4	20.2	8.7	10.6	15.6	12.2	6.5	9.9	14.4	19.0	4.6	30.4	0.8	12.2	0.4
南東エリア(n=89)	12.4	38.2	9.0	3.4	9.0	15.7	20.2	6.7	4.5	18.0	11.2	7.9	6.7	15.7	20.2	6.7	27.0	0.0	12.4	0.0
南西エリア(n=96)	16.7	30.2	10.4	5.2	13.5	16.7	18.8	5.2	5.2	15.6	7.3	6.3	8.3	8.3	15.6	5.2	28.1	2.1	14.6	2.1
その他(n=30)	30.0	26.7	0.0	10.0	16.7	10.0	23.3	16.7	6.7	10.0	6.7	0.0	3.3	13.3	13.3	3.3	30.0	0.0	20.0	0.0

利用有無別

図書館
文化会館

利用したことがある(n=142)	16.2	37.3	9.2	7.7	16.9	9.9	21.1	8.5	14.1	16.9	14.1	7.7	9.2	14.8	26.1	2.8	29.6	0.0	4.9	0.0
利用したことがない(n=558)	16.7	30.3	9.7	6.8	10.6	11.6	17.2	7.5	7.7	13.3	9.5	5.2	10.0	13.3	16.7	5.6	29.0	0.7	15.1	1.4
利用したことがある(n=70)	17.1	30.0	8.6	12.9	18.6	21.4	12.9	5.7	11.4	15.7	11.4	8.6	17.1	20.0	17.1	2.9	25.7	0.0	4.3	0.0
利用したことがない(n=630)	16.5	31.9	9.7	6.3	11.1	10.2	18.6	7.9	8.7	13.8	10.3	5.4	9.0	12.9	18.7	5.2	29.5	0.6	14.0	1.3

ランキング

		1位	2位	3位
性別	女性 (n=461)	ゆっくり時間を過ごせる 居心地のよい空間 33.0%	防犯が行き届き、 安全・安心 32.5%	緑溢れる自然豊かな景観 19.3%
	男性 (n=235)	ゆっくり時間を過ごせる 居心地のよい空間 28.9%	防犯が行き届き、 安全・安心 22.6%	・門真市を象徴する場所 となる ・休日に楽しめる 19.6%
年代別	10・20代 (n=92)	ゆっくり時間を過ごせる 居心地のよい空間 31.5%	防犯が行き届き、 安全・安心 27.2%	緑溢れる自然豊かな景観 25.0%
	30代 (n=93)	・ゆっくり時間を過ごせる 居心地のよい空間 ・防犯が行き届き、 安全・安心 30.1%	子どもの遊び・学習が 充実する場所 22.6%	休日に楽しめる 20.4%
	40代 (n=165)	防犯が行き届き、 安全・安心 35.2%	ゆっくり時間を過ごせる 居心地のよい空間 30.9%	休日に楽しめる 20.6%
	50代 (n=180)	防犯が行き届き、 安全・安心 28.9%	ゆっくり時間を過ごせる 居心地のよい空間 27.2%	・門真市を象徴する場所となる ・休日に楽しめる ・緑溢れる自然豊かな景観 20.0%
	60代 (n=78)	ゆっくり時間を過ごせる 居心地のよい空間 33.3%	防犯が行き届き、 安全・安心 25.6%	・門真市を象徴する場所となる ・文化的・芸術的なものに 触れられる ・緑溢れる自然豊かな景観 19.2%
	70代以上 (n=92)	ゆっくり時間を過ごせる 居心地のよい空間 42.4%	門真市を象徴する場所と なる 28.3%	防犯が行き届き、 安全・安心 22.8%
職業別	有職者 (n=461)	防犯が行き届き、 安全・安心 28.2%	ゆっくり時間を過ごせる 居心地のよい空間 27.3%	休日に楽しめる 21.3%
	生徒・学生 (n=39)	ゆっくり時間を過ごせる 居心地のよい空間 35.9%	防犯が行き届き、 安全・安心 30.8%	緑溢れる自然豊かな景観 28.2%
	無職・その他 (n=198)	ゆっくり時間を過ごせる 居心地のよい空間 40.9%	防犯が行き届き、 安全・安心 31.3%	門真市を象徴する場所 となる 24.2%

ランキング

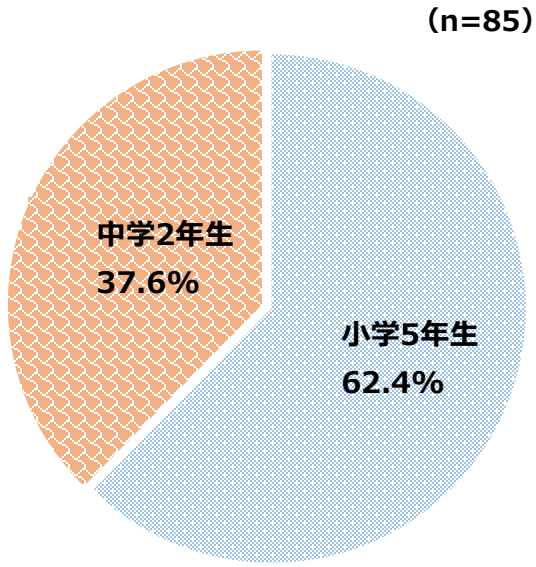
		1位	2位	3位
エリア別	北東エリア (n=220)	ゆっくり時間を過ごせる 居心地のよい空間 33.2%	防犯が行き届き、 安全・安心 28.6%	緑溢れる自然豊かな景観 19.5%
	北西エリア (n=263)	防犯が行き届き、 安全・安心 30.4%	ゆっくり時間を過ごせる 居心地のよい空間 29.3%	休日に楽しめる 20.2%
	南東エリア (n=89)	ゆっくり時間を過ごせる 居心地のよい空間 38.2%	防犯が行き届き、 安全・安心 27.0%	・休日に楽しめる ・緑溢れる自然豊かな景観 20.2%
	南西エリア (n=96)	ゆっくり時間を過ごせる 居心地のよい空間 30.2%	防犯が行き届き、 安全・安心 28.1%	休日に楽しめる 18.8%
	その他 (n=30)	・門真市を象徴する場所 となる ・防犯が行き届き、 安全・安心 30.0%	ゆっくり時間を過ごせる 居心地のよい空間 26.7%	休日に楽しめる 23.3%
利用有無別	<input checked="" type="checkbox"/> 図書館 利用したことがある (n=142)	ゆっくり時間を過ごせる 居心地のよい空間 37.3%	防犯が行き届き、 安全・安心 29.6%	緑溢れる自然豊かな景観 26.1%
	利用したことがない (n=558)	ゆっくり時間を過ごせる 居心地のよい空間 30.3%	防犯が行き届き、 安全・安心 29.0%	休日に楽しめる 17.2%
	<input checked="" type="checkbox"/> 文化会館 利用したことがある (n=70)	ゆっくり時間を過ごせる 居心地のよい空間 30.0%	防犯が行き届き、 安全・安心 25.7%	家族・友人・仲間と集ま る場 21.4%
	利用したことがない (n=630)	ゆっくり時間を過ごせる 居心地のよい空間 31.9%	防犯が行き届き、 安全・安心 29.5%	緑溢れる自然豊かな景観 18.7%

< 2 - 2 >

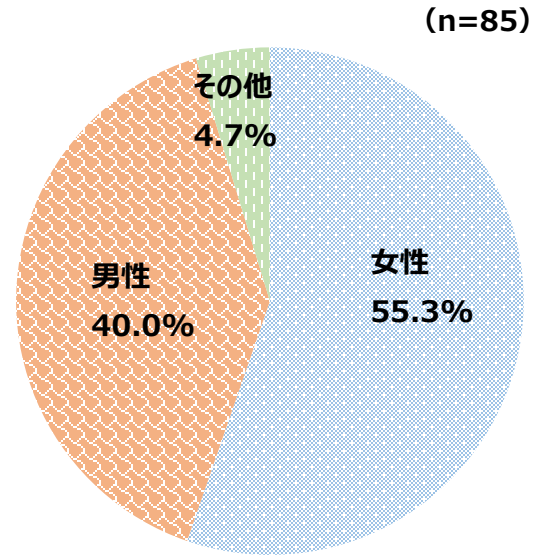
児童・生徒向けアンケート

I. 回答者属性

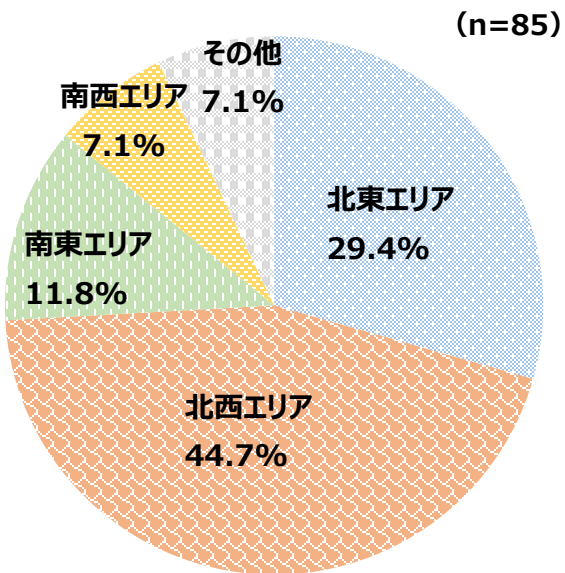
■ 学齢



■ 性別



■ 居住エリア



II. 施設・周辺の利用状況

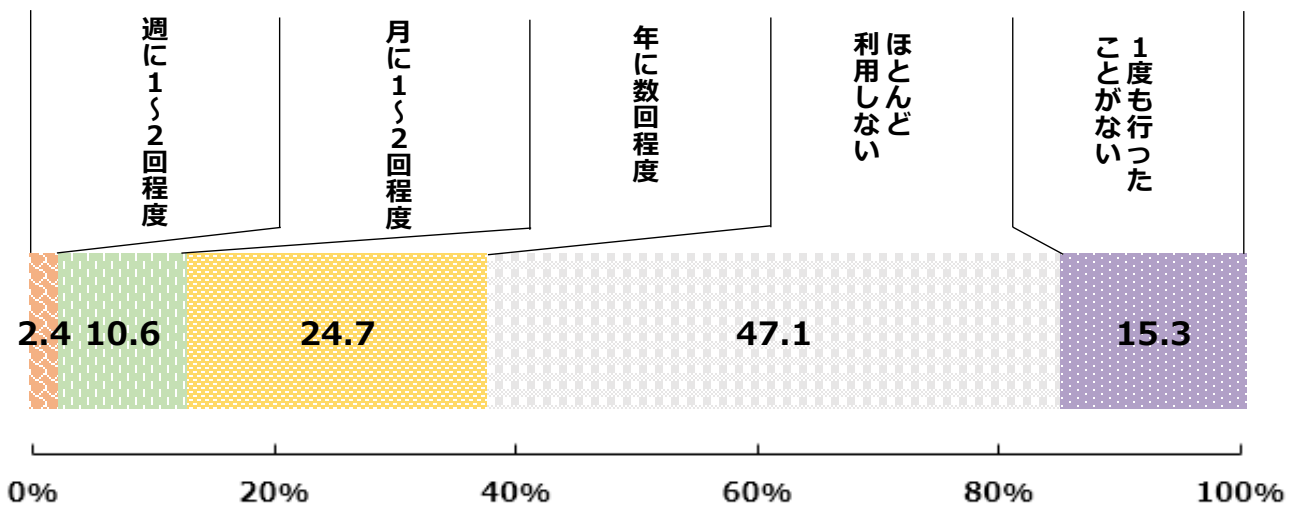
II-1. 施設利用状況

- 「ほとんど利用しない」「1度も行ったことがない」は、門真市立図書館では6割、門真市立文化会館は9割を超える

Q. 門真市内の以下施設について、あなたはどのくらい訪れたり利用しますか？
(単一回答)

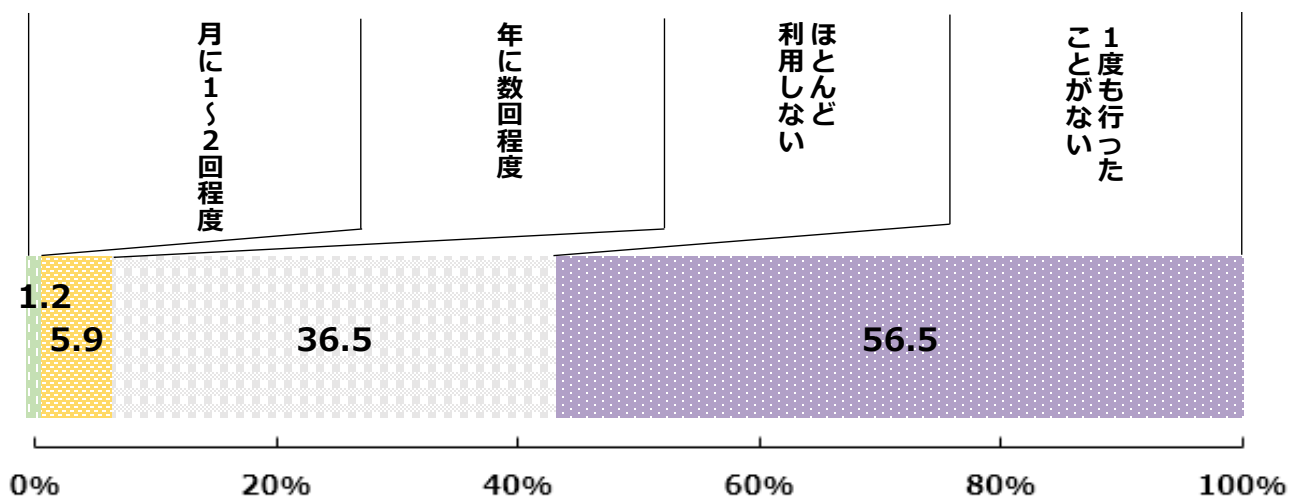
■ 門真市立図書館(本館・分館)

(n=85)



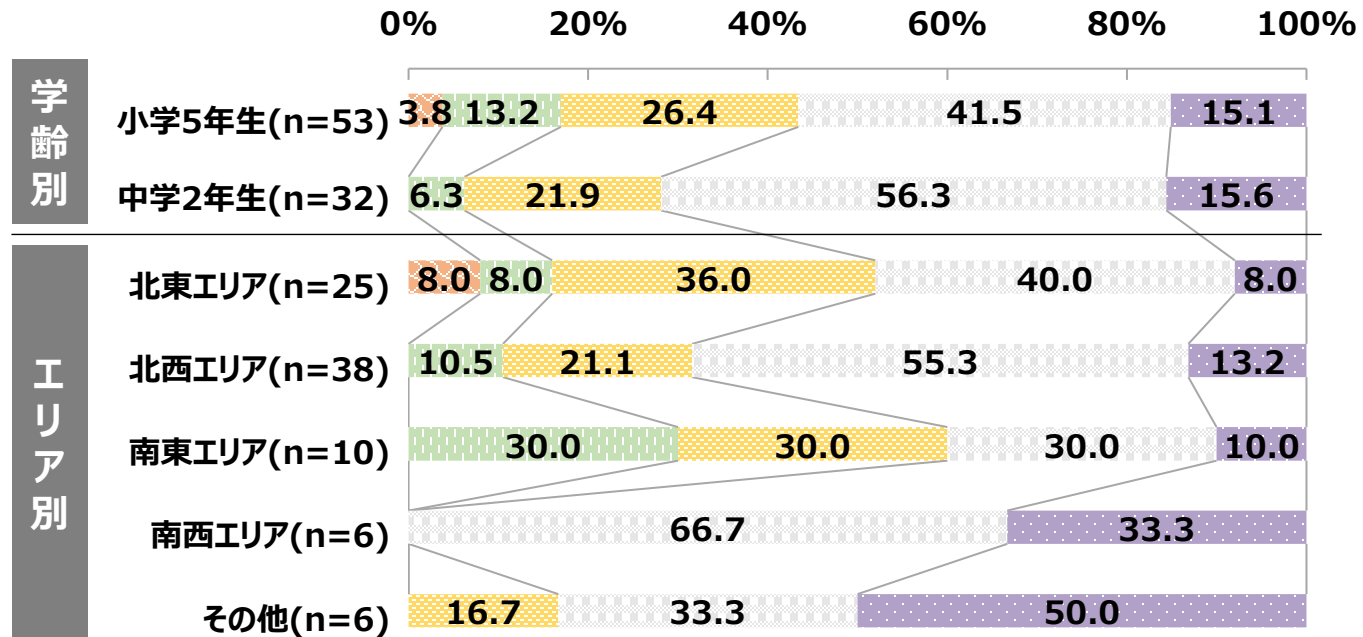
■ 門真市立文化会館

(n=85)



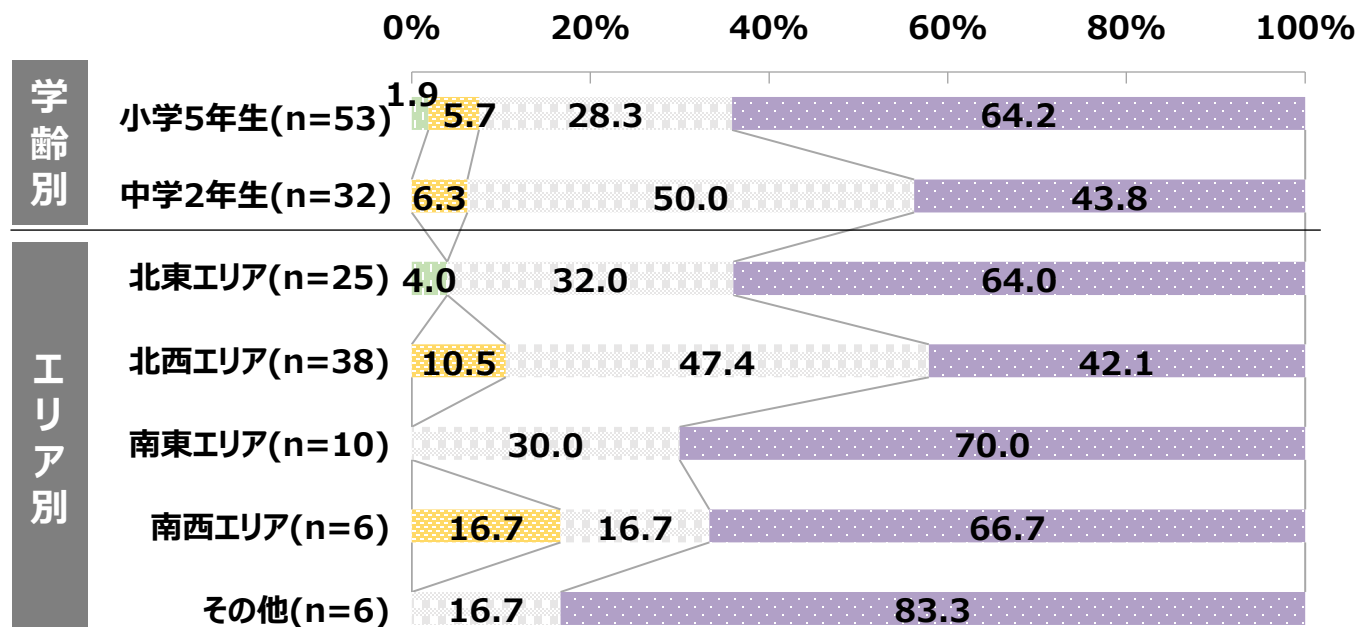
■門真市立図書館(本館・分館)

週に1～2回程度 月に1～2回程度 年に数回程度 ほとんど利用しない 1度も行ったことがない



■門真市立文化会館

月に1～2回程度 年に数回程度 ほとんど利用しない 1度も行ったことがない

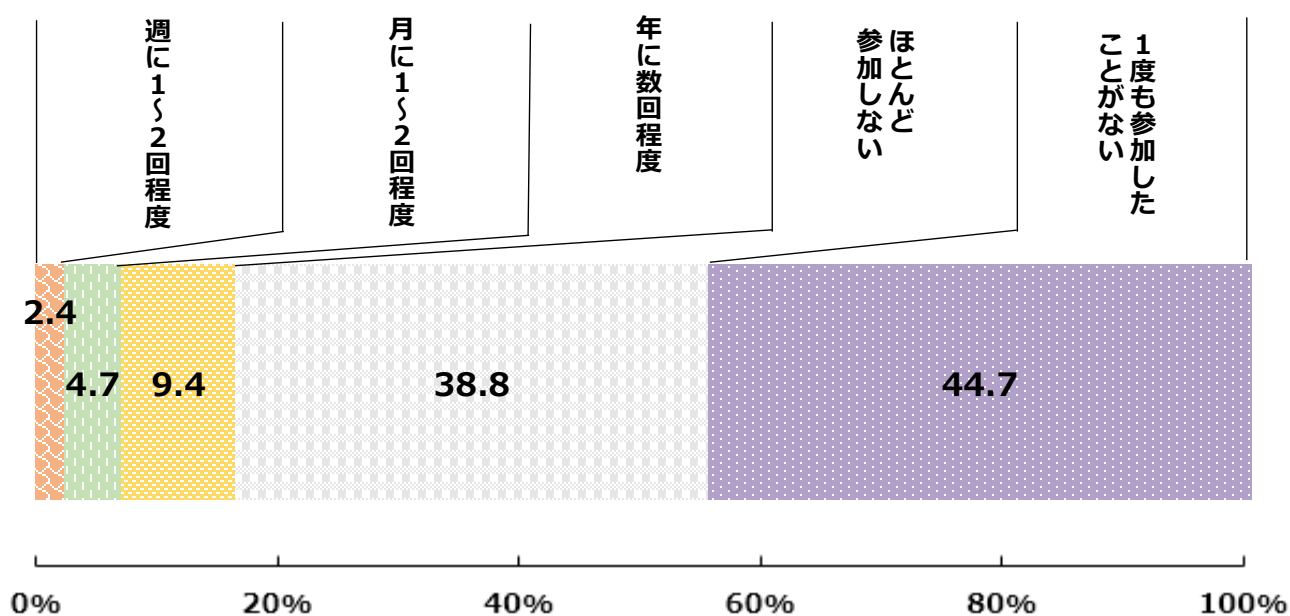


II-2. 生涯学習センター・文化会館・公民館などでのイベント・活動参加状況

- 市内公共施設等で実施されているイベント・活動に「年に数回程度」以上参加している率は、全体の約2割

Q.あなたは、生涯学習センター・文化会館・公民館などで開催されている活動やイベントに参加していますか？（単一回答）

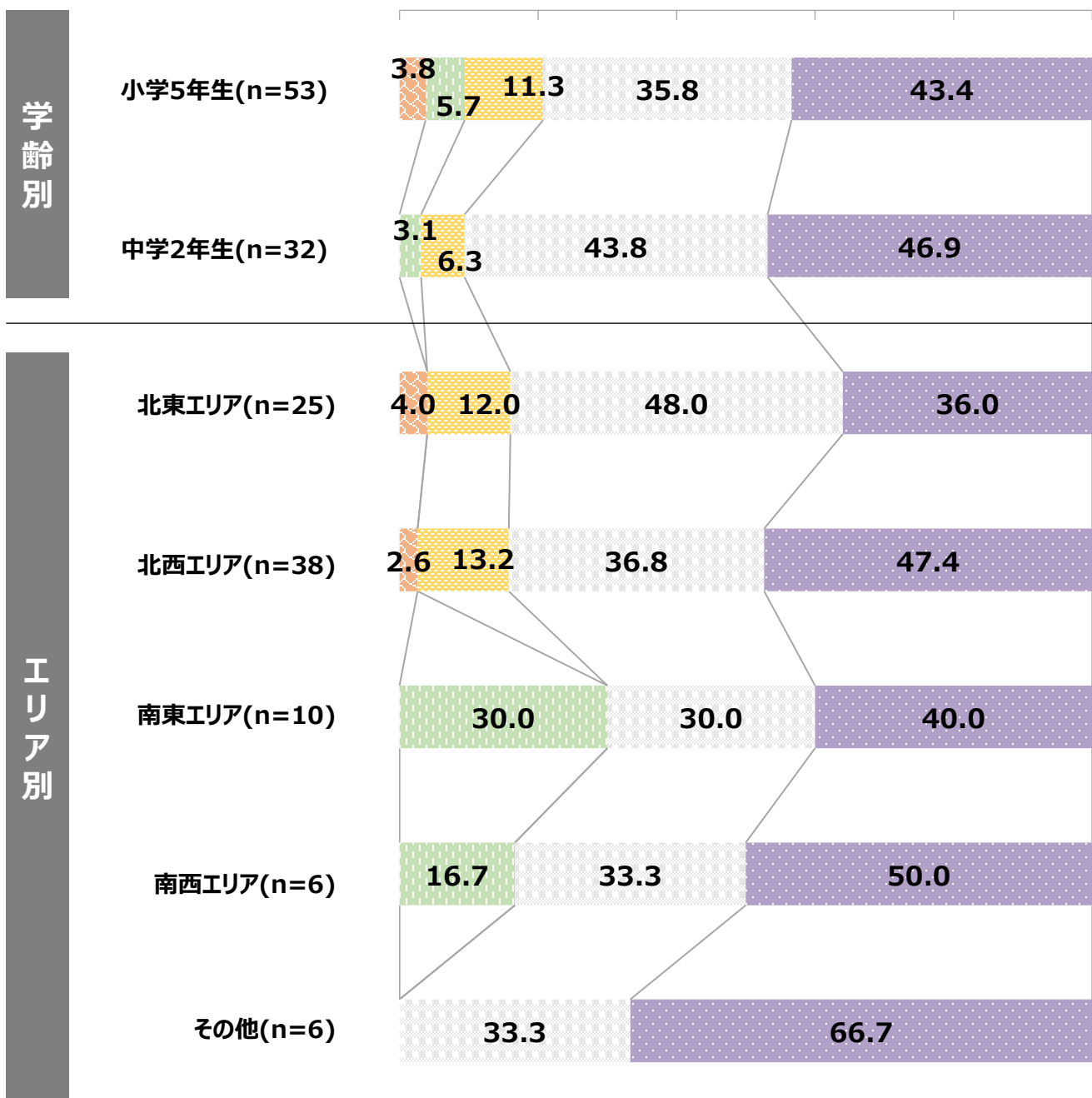
(n=85)



クロス集計：生涯学習センター・文化会館・公民館などでのイベント・活動参加状況

■ 週に1～2回程度
 ■ 月に1～2回程度
 ■ 年に数回程度
 ■ ほとんど参加しない
 ■ 1度も参加したことがない

0% 20% 40% 60% 80% 100%

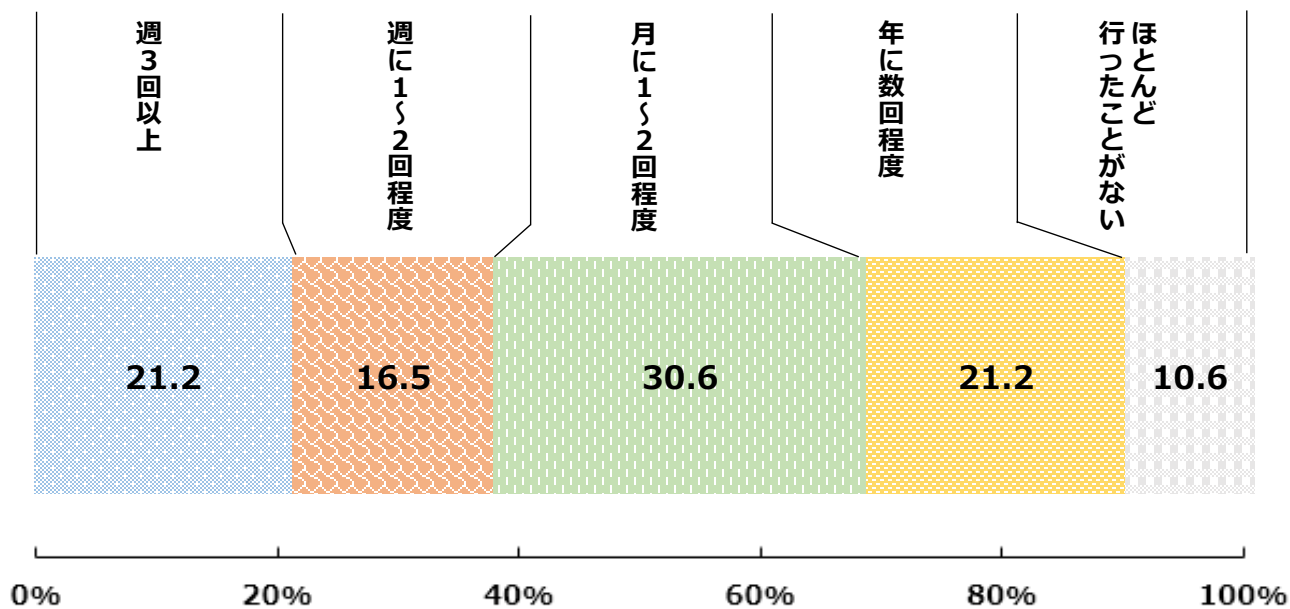


II-3. 京阪電鉄古川橋駅周辺の利用状況

➤ 新施設の最寄り駅となる古川橋駅周辺を月に1回以上利用しているのは、全体の約7割

Q.あなたは、京阪電鉄古川橋駅周辺にはどのくらい訪れていますか？（単一回答）

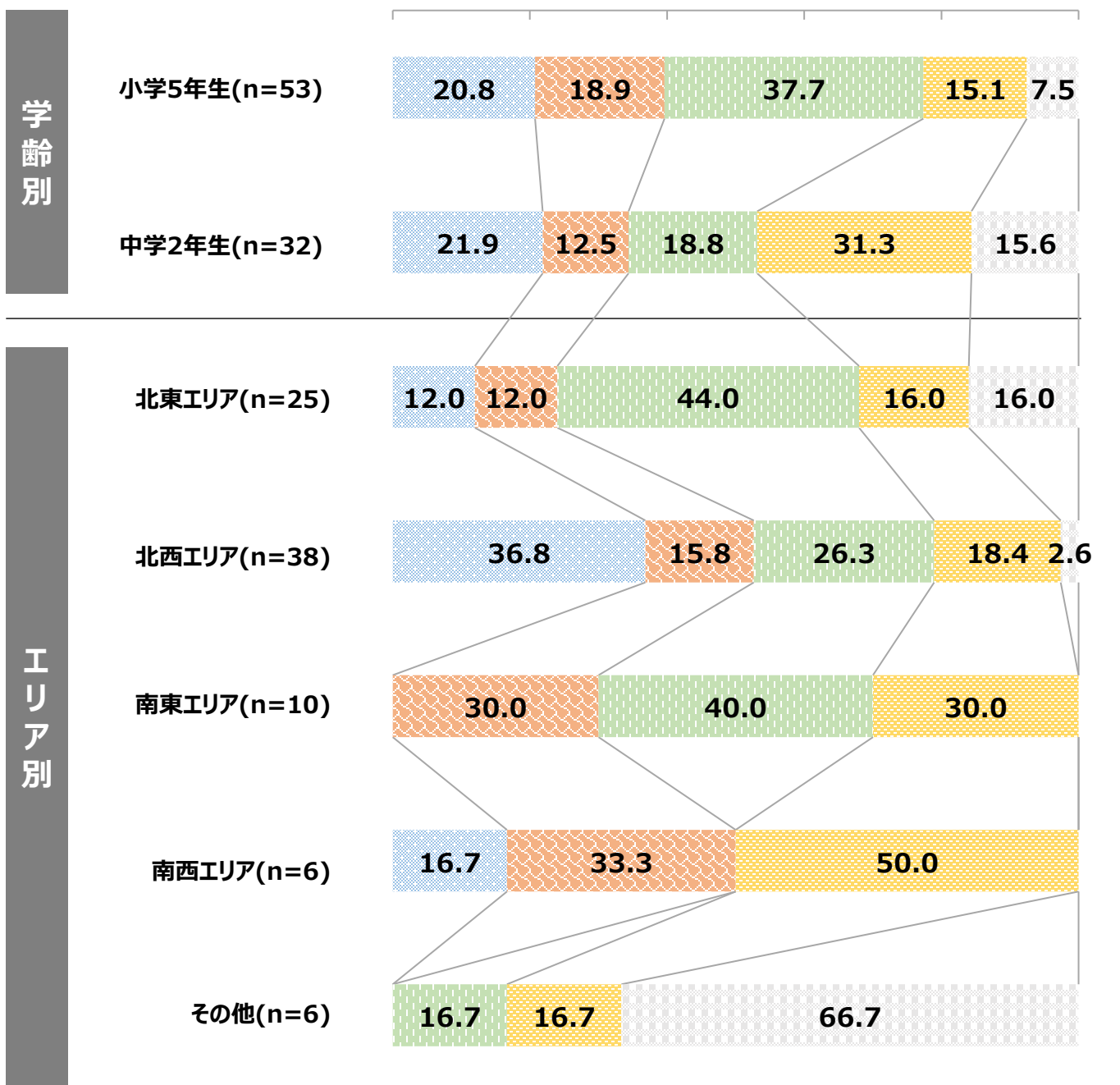
(n=85)



クロス集計：京阪電鉄古川橋駅周辺の利用状況

■ 週3回以上
 ■ 週に1～2回程度
 ■ 月に1～2回程度
 ■ 年に数回程度
 ■ ほとんど行ったことがない

0% 20% 40% 60% 80% 100%



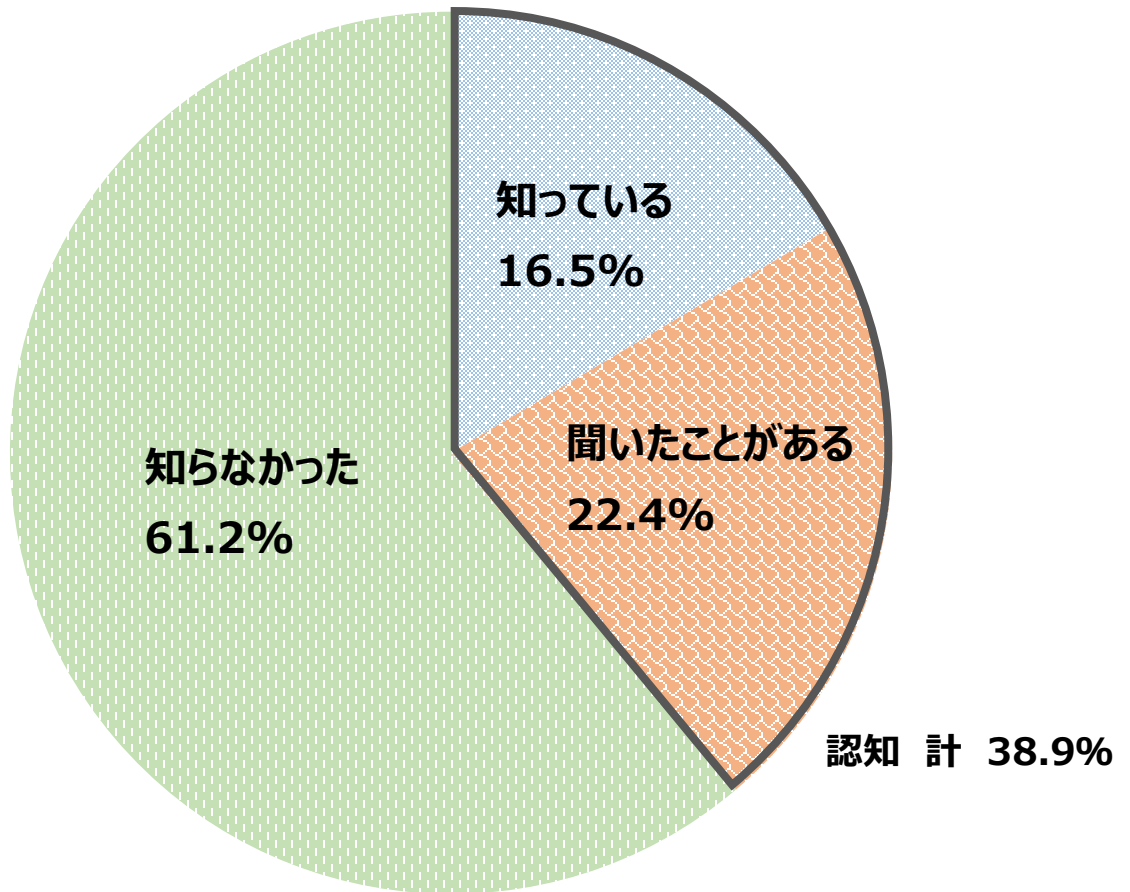
Ⅲ. 新施設に関するニーズ把握

Ⅲ-1. 新施設の建設計画認知

➤ 新しい「生涯学習複合施設」計画の認知度（「知っている」+「聞いたことがある」）は38.9%

Q.新しい「生涯学習複合施設」の建設計画を知っていましたか？（単一回答）

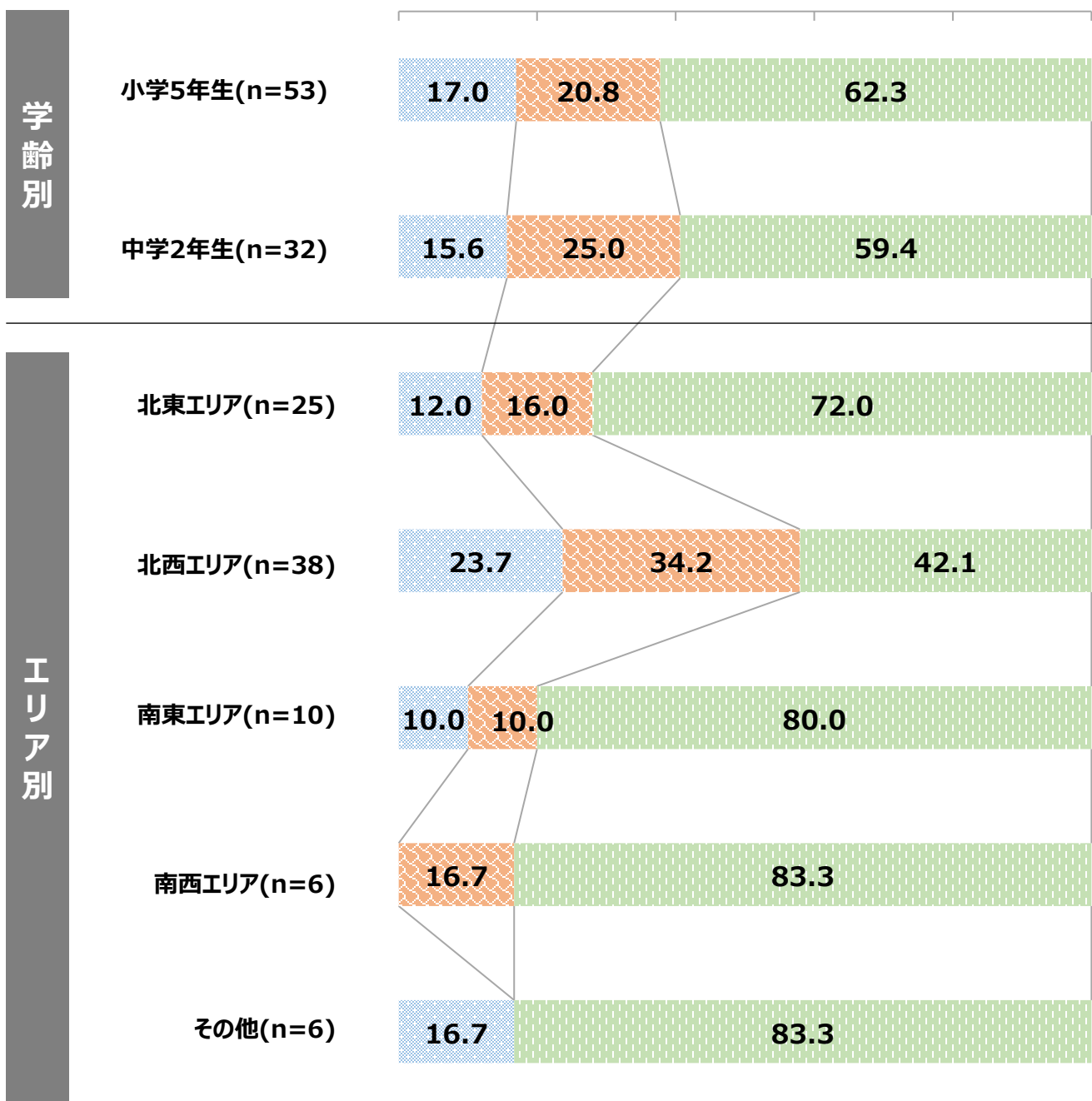
(n=85)



クロス集計：新施設の建設計画認知

■ 知っている
 ■ 聞いたことがある
 ■ 知らなかった

0% 20% 40% 60% 80% 100%

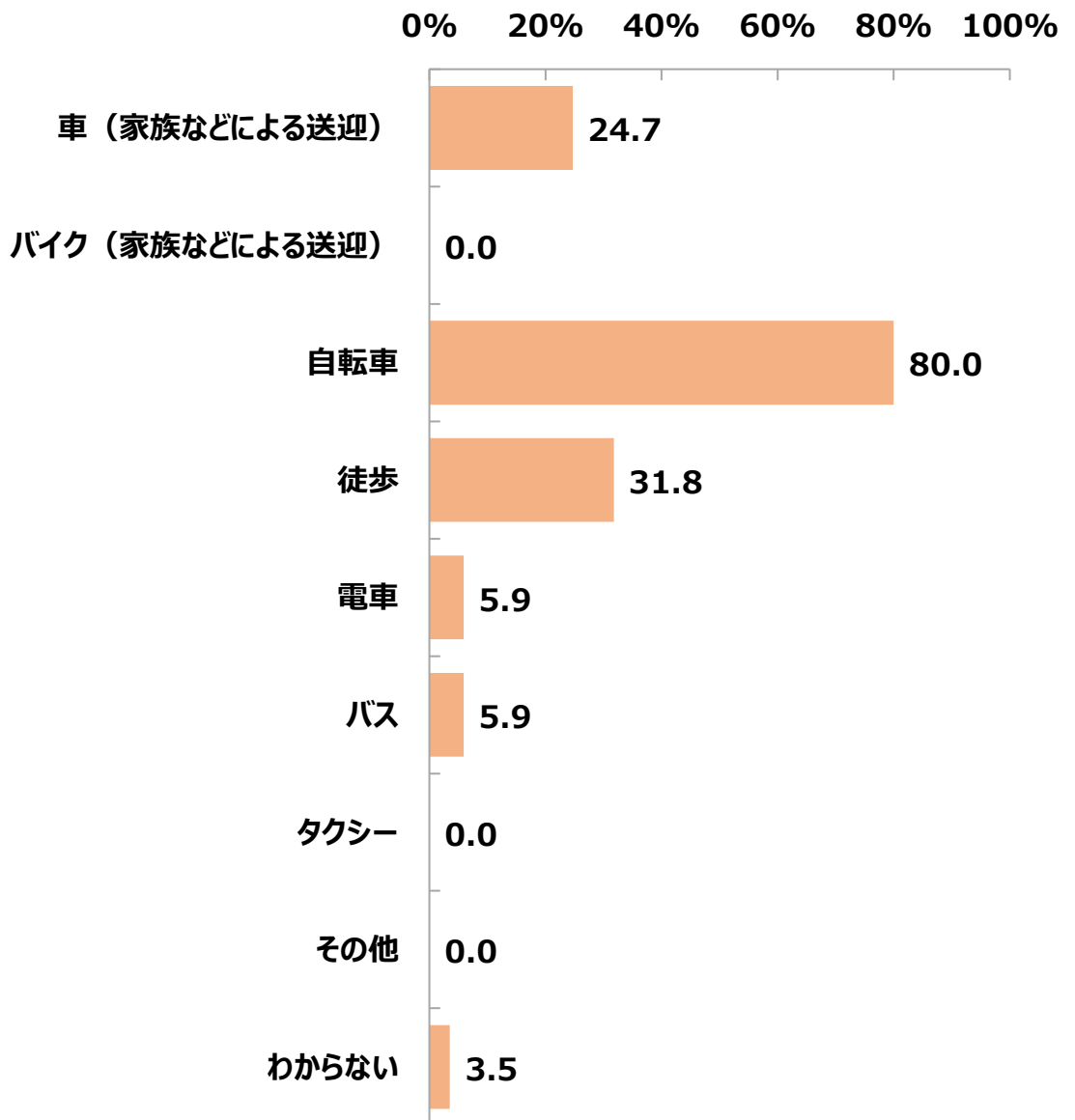


Ⅲ-2. 新施設利用時の交通手段

➤ 新施設への交通手段については、「自転車」が80.0%で最も高い

Q.新しい「生涯学習複合施設」へ行くには、主にどのような交通手段を利用すると思いますか？(複数回答)

(n=85)



クロス集計：新施設利用時の交通手段

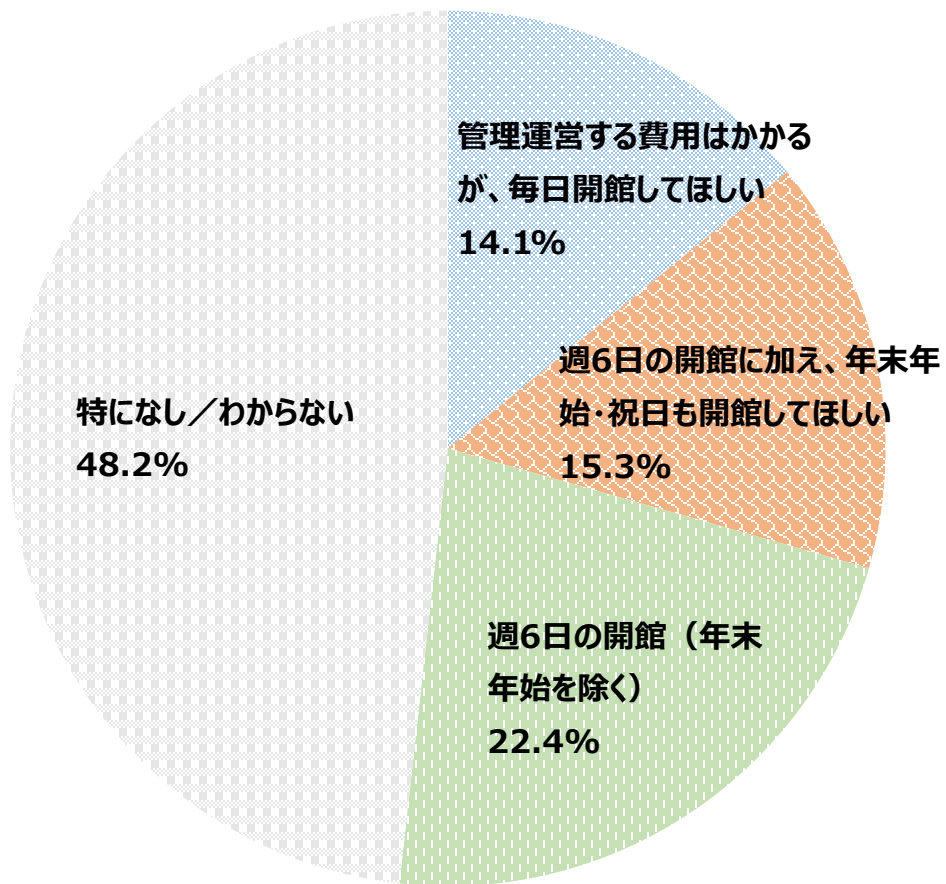
		(%)								
		車 (家族などによる送迎)	バイク (家族などによる送迎)	自転車	徒歩	電車	バス	タクシー	その他	わからない
学 齢 別	小学5年生(n=53)	30.2	0.0	79.2	24.5	3.8	3.8	0.0	0.0	1.9
	中学2年生(n=32)	15.6	0.0	81.3	43.8	9.4	9.4	0.0	0.0	6.3
エ リ ア 別	北東エリア(n=25)	36.0	0.0	80.0	20.0	12.0	4.0	0.0	0.0	4.0
	北西エリア(n=38)	10.5	0.0	86.8	47.4	0.0	0.0	0.0	0.0	2.6
	南東エリア(n=10)	40.0	0.0	60.0	10.0	0.0	20.0	0.0	0.0	10.0
	南西エリア(n=6)	50.0	0.0	83.3	16.7	0.0	0.0	0.0	0.0	0.0
	その他(n=6)	16.7	0.0	66.7	33.3	33.3	33.3	0.0	0.0	0.0

Ⅲ-3. 開館パターン

- ▶ 約半数が「特になし／わからない」と回答
- ▶ 提示した開館パターンの中では、「週6日の開館（年末年始を除く）」（22.4%）がトップ

Q.新しい「生涯学習複合施設」の開館日について、これがいい！と思うものをひとつお選びください。（単一回答）


(n=85)



クロス集計：開館パターン

- 管理運営する費用はかかるが、毎日開館してほしい
- 週6日の開館に加え、年末年始・祝日も開館してほしい
- 週6日の開館（年末年始を除く）
- 特になし／わからない

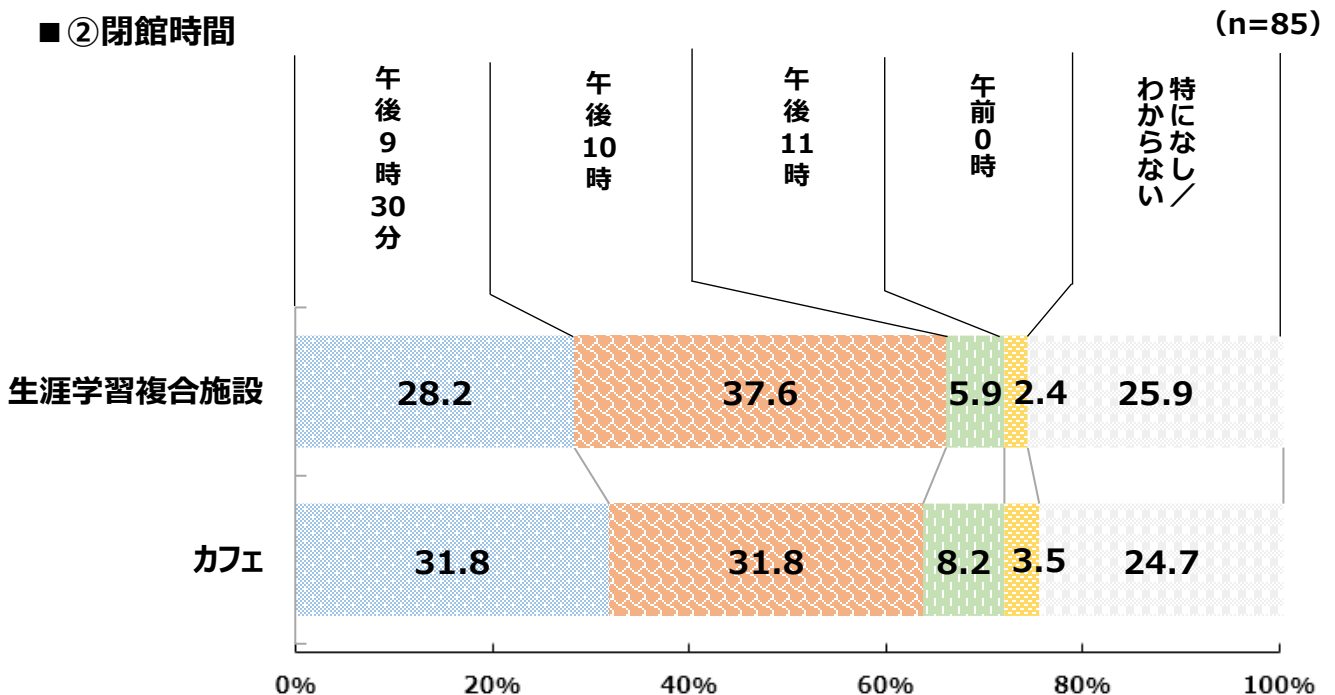
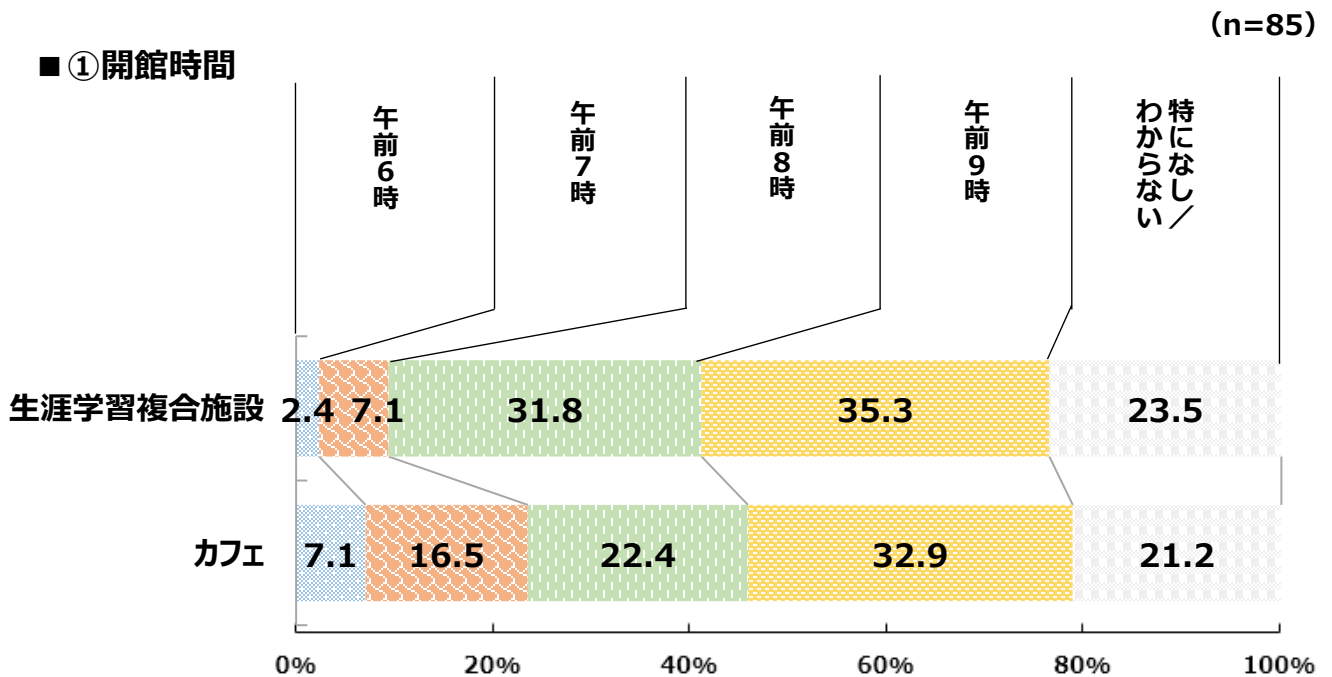
0% 20% 40% 60% 80% 100%



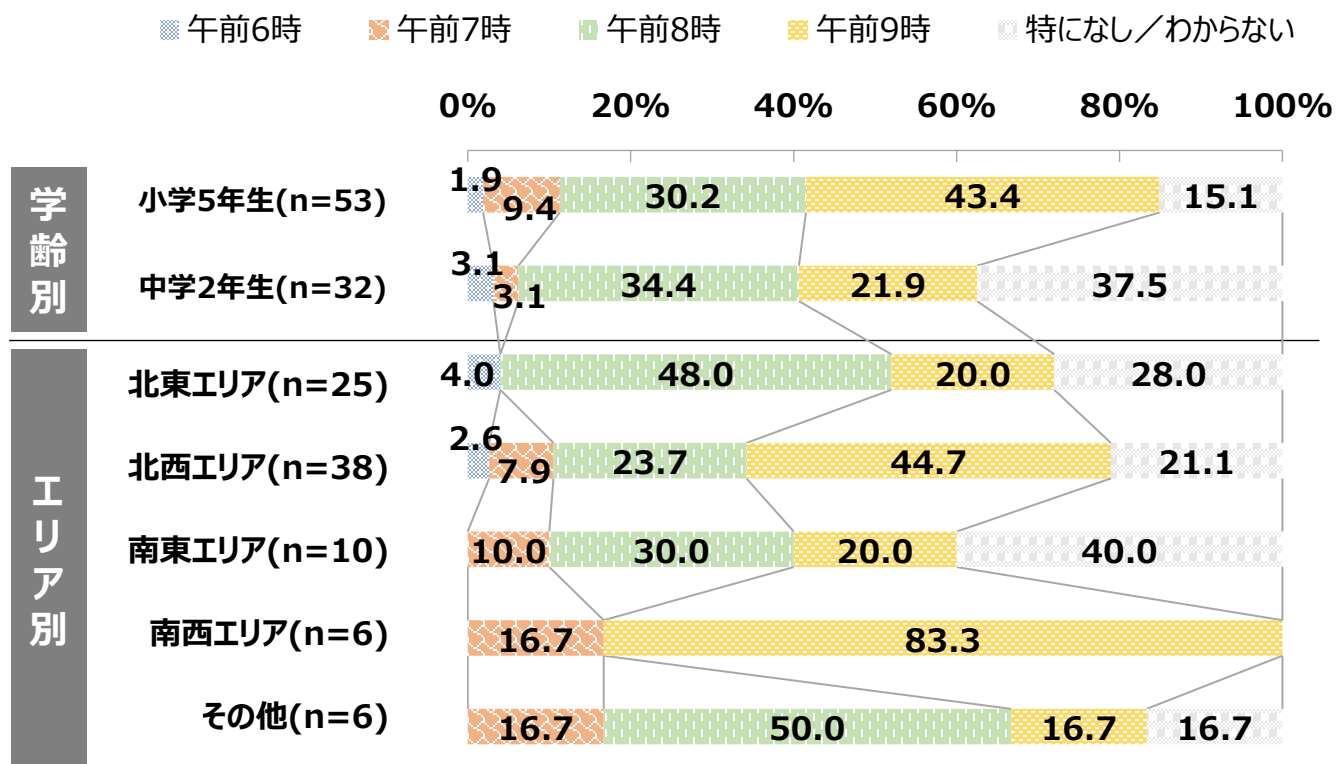
Ⅲ-4・5. 新施設・カフェの開館／閉館時間

- ▶ 生涯学習複合施設の開館時間は「午前9時」（35.3%）、閉館時間は「午後10時」（37.6%）が上位にあがっている
- ▶ カフェの開店時間は「午前9時」（32.9%）、閉店時間は「午後9時30分」「午後10時」（31.8%）が上位にあがっている

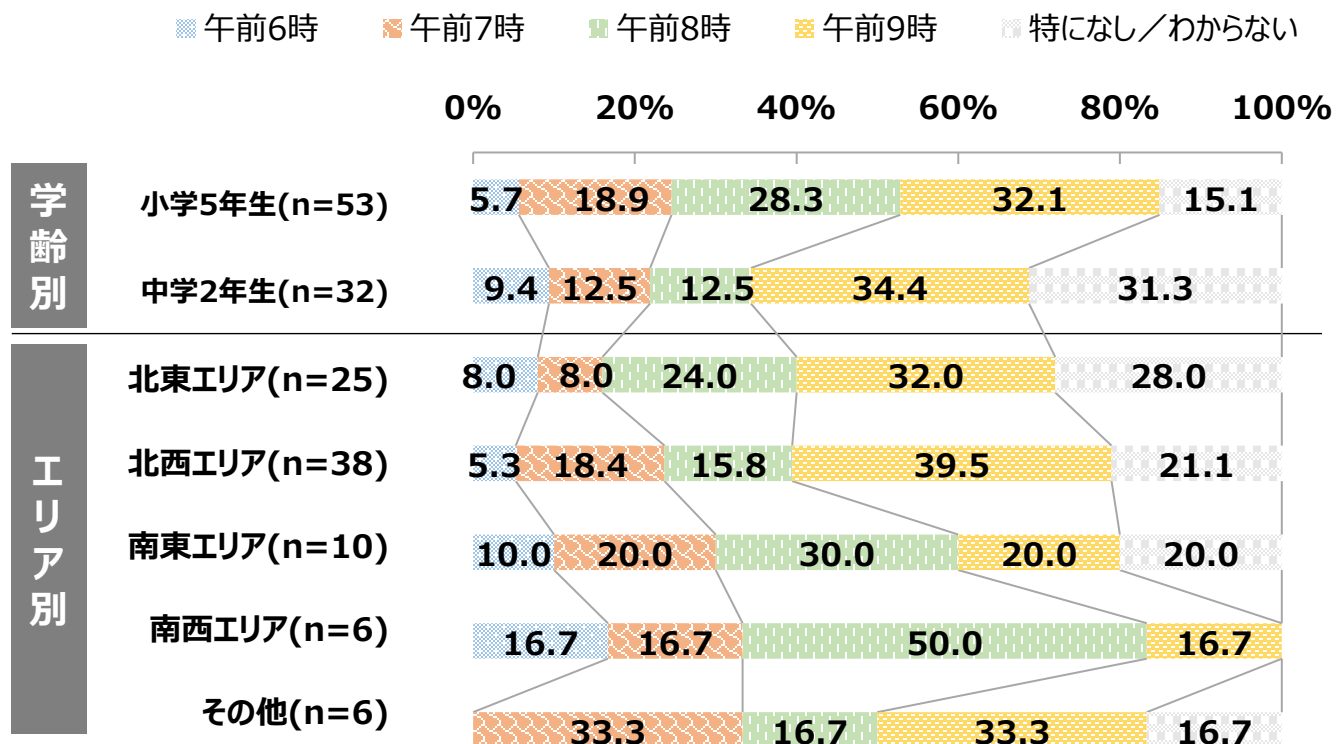
Q.新しい「生涯学習複合施設」、また施設内のカフェの①開館②閉館時間は、それぞれ何時がよいと思いますか？(単一回答)
 ※学校が休みの日（土日祝日や春休み・夏休みなど）に使う場合をイメージしてください。



■生涯学習複合施設



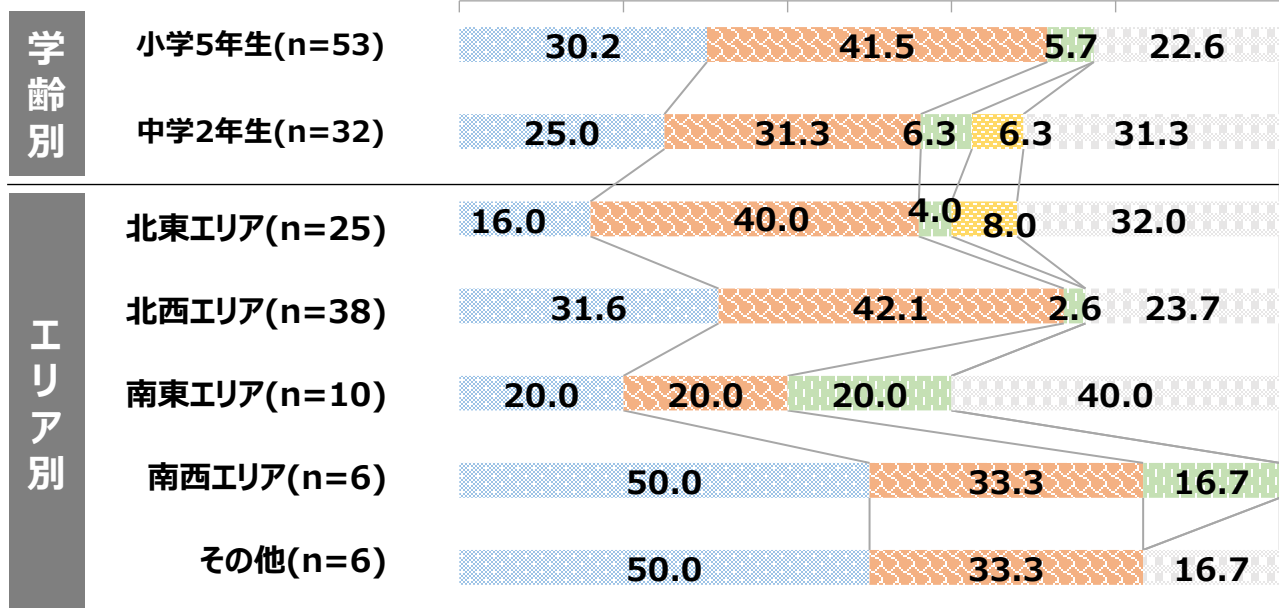
■カフェ



■生涯学習複合施設

■ 午後9時30分 ■ 午後10時 ■ 午後11時 ■ 午前0時 ■ 特になし／わからない

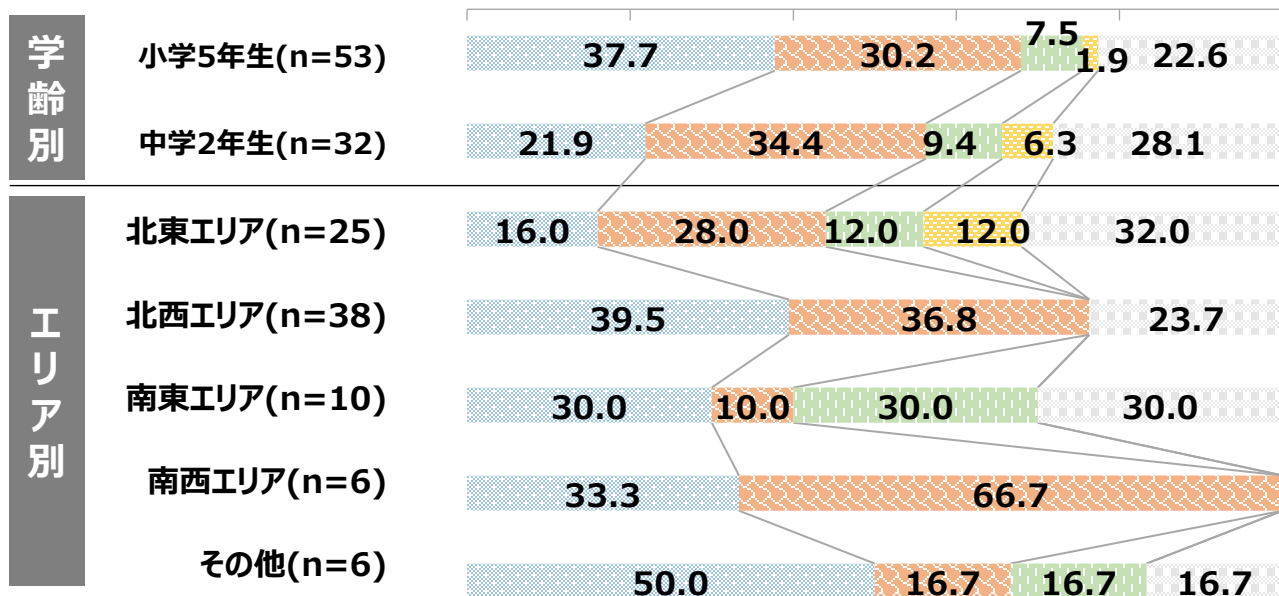
0% 20% 40% 60% 80% 100%



■カフェ

■ 午後9時30分 ■ 午後10時 ■ 午後11時 ■ 午前0時 ■ 特になし／わからない

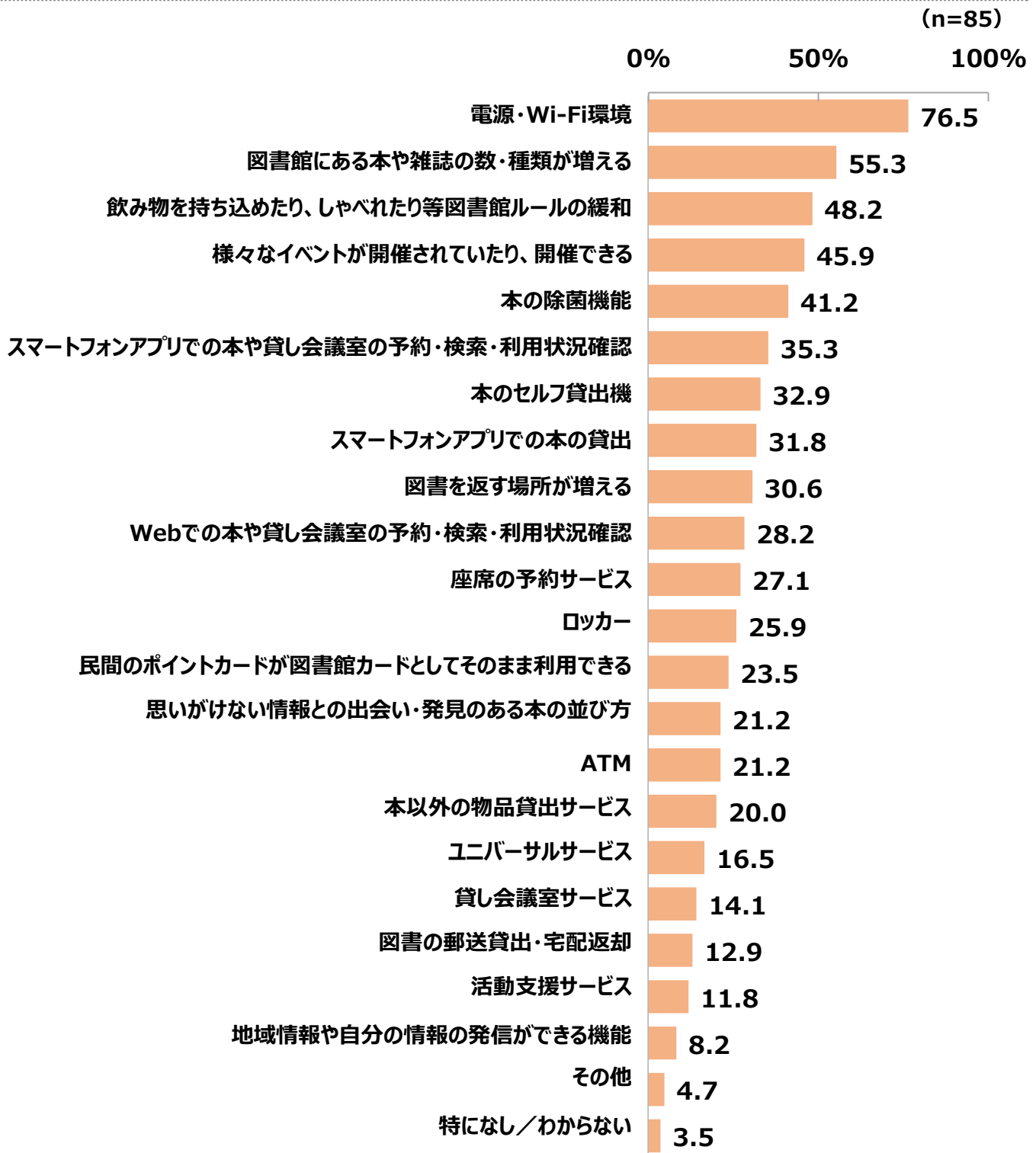
0% 20% 40% 60% 80% 100%



Ⅲ-6. 新施設に欲しい機能・サービス

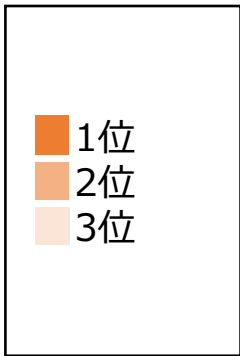
- ▶ 「電源・Wi-Fi環境」が76.5%でトップ。次いで、「図書館にある本や雑誌の数・種類が増える」(55.3%)、「飲み物を持ち込めたり、しゃべれたり等図書館ルールの緩和」(48.2%)と続く
- ▶ 学齢別にみると、小学5年生は「様々なイベントが開催されていたり、開催できる」(52.8%)、中学2年生は「本の除菌機能」(37.5%)が上位にあがっている

Q.新しい「生涯学習複合施設」に、どんな機能・設備・サービスがあったらうれしいと思いますか？(複数回答)



クロス集計：新施設に欲しい機能・サービス

(%)



	図書館にある本や雑誌の数・種類が増える	思いがけない情報との出会い・発見のある本の並び方	飲み物を持ち込みたり、しゃべれたり等図書館ルールの緩和	様々なイベントが開催されていたり、開催できる	地域情報や自分の情報の発信ができる機能	電源・WiFi環境	座席の予約サービス	貸し会議室サービス	活動支援サービス	Webでの本や貸し会議室の予約・検索・利用状況確認	スマートフォンプリでの本や貸し会議室の予約・検索・利用状況確認	スマートフォンアプリでの本の貸出
--	---------------------	--------------------------	-----------------------------	------------------------	---------------------	-----------	-----------	-----------	----------	---------------------------	---------------------------------	------------------

学齢別	小学5年生 (n=53)	58.5	20.8	47.2	52.8	11.3	79.2	28.3	17.0	15.1	26.4	35.8	39.6
	中学2年生 (n=32)	50.0	21.9	50.0	34.4	3.1	71.9	25.0	9.4	6.3	31.3	34.4	18.8

エリア別	北東エリア (n=25)	56.0	24.0	48.0	44.0	8.0	68.0	28.0	12.0	4.0	28.0	40.0	32.0
	北西エリア (n=38)	55.3	23.7	44.7	50.0	7.9	76.3	23.7	15.8	13.2	28.9	42.1	31.6
	南東エリア (n=10)	60.0	10.0	60.0	40.0	20.0	90.0	40.0	10.0	10.0	40.0	10.0	30.0
	南西エリア (n=6)	33.3	0.0	50.0	33.3	0.0	83.3	0.0	16.7	16.7	0.0	33.3	50.0
	その他 (n=6)	66.7	33.3	50.0	50.0	0.0	83.3	50.0	16.7	33.3	33.3	16.7	16.7

(続き)

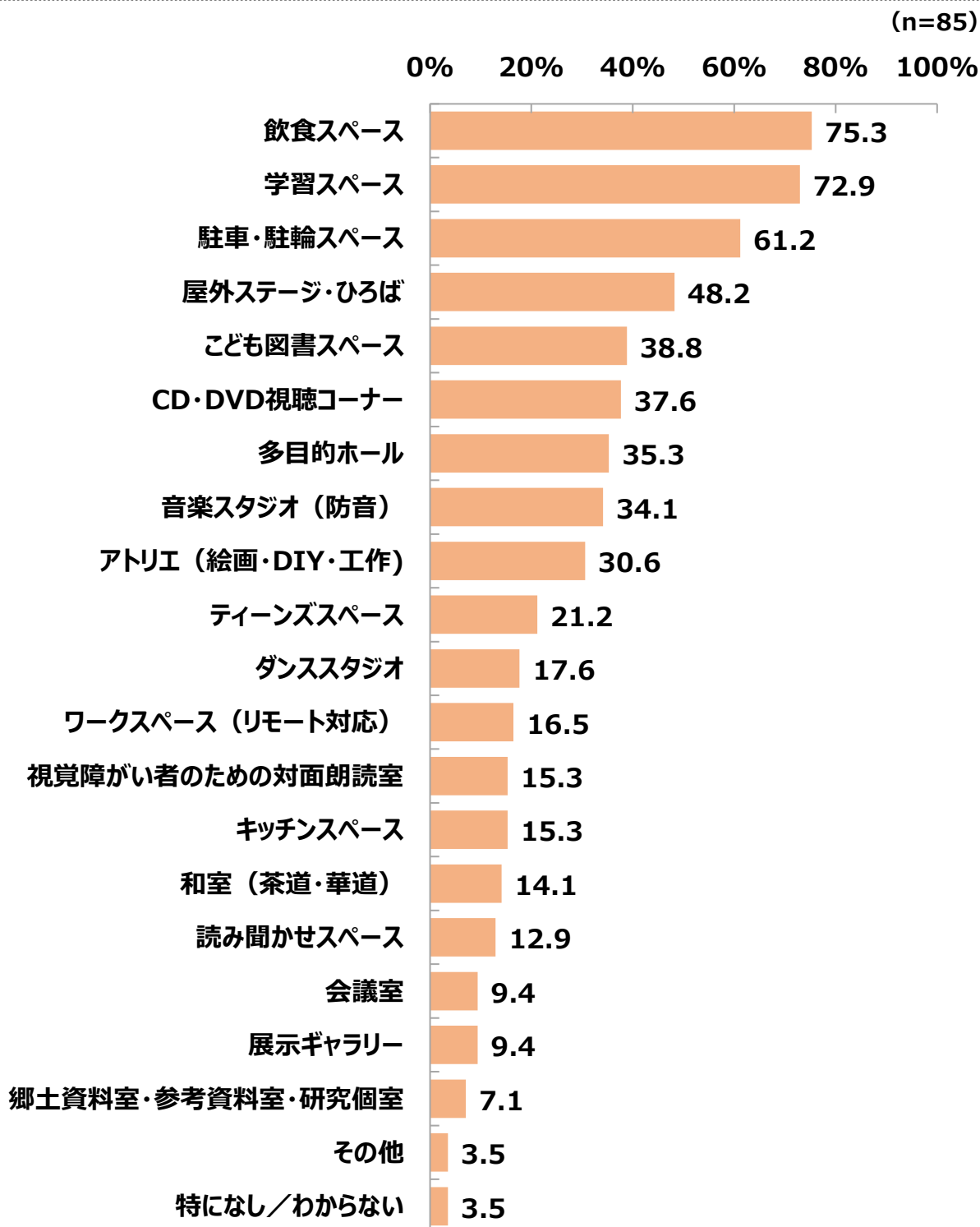
	民間のポイントカードが図書館カードとしてそのまま利用できる	本の除菌機能	本のセルフ貸出機	図書の郵送貸出・宅配返却	図書を返す場所が増える	本以外の物品貸出サービス	ユニバーサルサービス	ATM	ロッカー	その他	特になし／わからない
小学5年生 (n=53)	24.5	43.4	35.8	13.2	37.7	20.8	13.2	26.4	26.4	1.9	3.8
中学2年生 (n=32)	21.9	37.5	28.1	12.5	18.8	18.8	21.9	12.5	25.0	9.4	3.1

北東エリア (n=25)	20.0	32.0	28.0	8.0	28.0	16.0	16.0	16.0	24.0	4.0	8.0
北西エリア (n=38)	23.7	42.1	31.6	13.2	26.3	21.1	13.2	23.7	23.7	5.3	2.6
南東エリア (n=10)	30.0	40.0	30.0	10.0	50.0	30.0	20.0	30.0	30.0	10.0	0.0
南西エリア (n=6)	33.3	50.0	33.3	33.3	50.0	0.0	16.7	16.7	33.3	0.0	0.0
その他 (n=6)	16.7	66.7	66.7	16.7	16.7	33.3	33.3	16.7	33.3	0.0	0.0

Ⅲ-7. 新施設に欲しいスペース

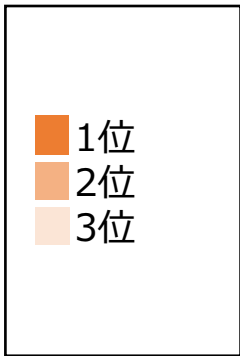
- ▶ 「飲食スペース」が75.3%でトップ。次いで、「学習スペース」（72.9%）、「駐車・駐輪スペース」（61.2%）と続く
- ▶ 学齢別にみても、全体と同様の傾向

Q.新しい「生涯学習複合施設」に、どんなスペースがあったらうれしいと思いますか？
(複数回答)



クロス集計：新施設に欲しいスペース

(%)



	駐車・駐輪スペース	CD・DVD視聴コーナー	こども図書スペース	読み聞かせスペース	学習スペース	ティーンズスペース	ワークスペース(リモート対応)	郷土資料室・参考資料室・研究個室	視覚障がい者のための対面朗読室	多目的ホール	会議室	展示ギャラリー	
学齢別	小学5年生 (n=53)	69.8	34.0	54.7	17.0	73.6	22.6	18.9	9.4	15.1	37.7	11.3	7.5
	中学2年生 (n=32)	46.9	43.8	12.5	6.3	71.9	18.8	12.5	3.1	15.6	31.3	6.3	12.5

エリア別	北東エリア (n=25)	60.0	32.0	44.0	12.0	64.0	20.0	4.0	8.0	12.0	36.0	8.0	8.0
	北西エリア (n=38)	60.5	26.3	36.8	10.5	84.2	26.3	18.4	5.3	13.2	31.6	13.2	13.2
	南東エリア (n=10)	80.0	70.0	40.0	20.0	70.0	30.0	40.0	10.0	10.0	50.0	10.0	10.0
	南西エリア (n=6)	66.7	33.3	33.3	0.0	50.0	0.0	0.0	0.0	16.7	33.3	0.0	0.0
	その他 (n=6)	33.3	83.3	33.3	33.3	66.7	0.0	33.3	16.7	50.0	33.3	0.0	0.0

(続き)

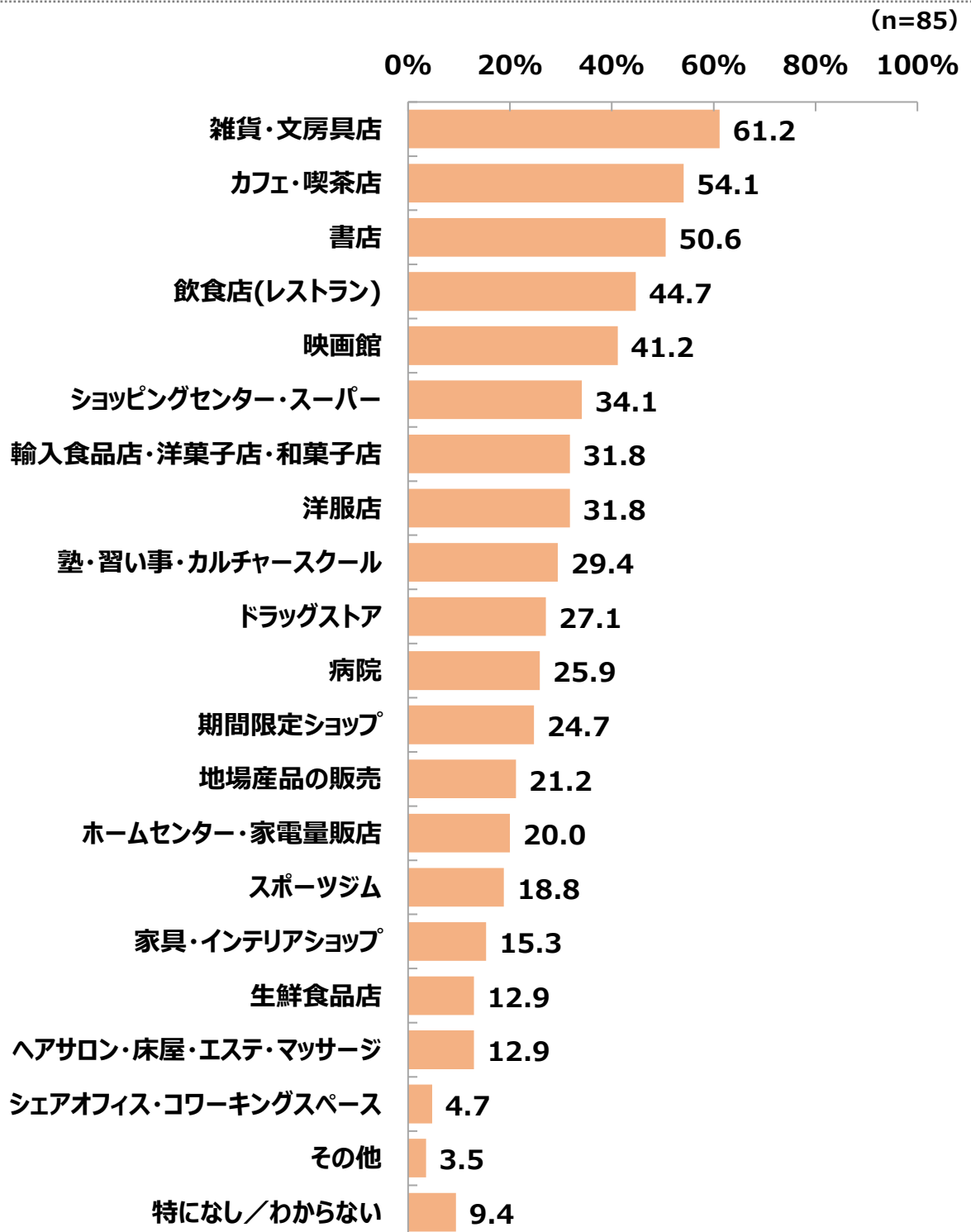
	ダンススタジオ	音楽スタジオ(防音)	和室(茶道・華道)	アトリエ(絵画・DIY・工作)	キッチンスペース	屋外ステージ・ひろば	飲食スペース	その他	特になし/わからない
小学5年生 (n=53)	20.8	30.2	13.2	35.8	15.1	54.7	81.1	3.8	3.8
中学2年生 (n=32)	12.5	40.6	15.6	21.9	15.6	37.5	65.6	3.1	3.1

北東エリア (n=25)	16.0	28.0	8.0	32.0	12.0	52.0	80.0	0.0	8.0
北西エリア (n=38)	21.1	31.6	13.2	34.2	13.2	50.0	76.3	2.6	2.6
南東エリア (n=10)	20.0	20.0	20.0	30.0	30.0	40.0	50.0	10.0	0.0
南西エリア (n=6)	16.7	66.7	16.7	16.7	0.0	33.3	83.3	0.0	0.0
その他 (n=6)	0.0	66.7	33.3	16.7	33.3	50.0	83.3	16.7	0.0

Ⅲ-8. 古川橋駅周辺に欲しい業態

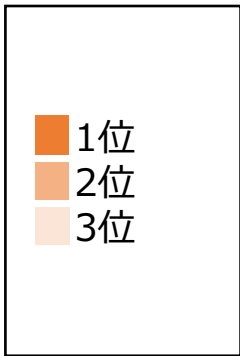
- 「雑貨・文房具店」が61.2%でトップ。次いで、「カフェ・喫茶店」(54.1%)、「書店」(50.6%)と続く
- 学齢別にみても、全体と同様の傾向

Q.新しい「生涯学習複合施設」がある古川橋駅周辺に、どんなお店があったらうれしいと思いますか？(複数回答)



クロス集計：古川橋駅周辺に欲しい業態

(%)



	ショッピングセンター・スーパー	ホームセンター・家電量販店	ドラッグストア	生鮮食品店	カフェ・喫茶店	飲食店（レストラン）	映画館	書店	雑貨・文房具店	地場産品の販売	輸入食品店・洋菓子店・和菓子店	洋服店	
学齢別	小学5年生 (n=53)	30.2	20.8	26.4	11.3	54.7	45.3	39.6	50.9	69.8	24.5	34.0	35.8
	中学2年生 (n=32)	40.6	18.8	28.1	15.6	53.1	43.8	43.8	50.0	46.9	15.6	28.1	25.0

エリア別	北東エリア (n=25)	28.0	16.0	32.0	12.0	64.0	36.0	40.0	48.0	64.0	12.0	28.0	28.0
	北西エリア (n=38)	34.2	21.1	23.7	15.8	44.7	47.4	39.5	52.6	57.9	31.6	36.8	26.3
	南東エリア (n=10)	50.0	30.0	20.0	20.0	60.0	40.0	40.0	40.0	60.0	20.0	30.0	40.0
	南西エリア (n=6)	33.3	16.7	33.3	0.0	66.7	50.0	33.3	66.7	83.3	0.0	0.0	66.7
	その他 (n=6)	33.3	16.7	33.3	0.0	50.0	66.7	66.7	50.0	50.0	16.7	50.0	33.3

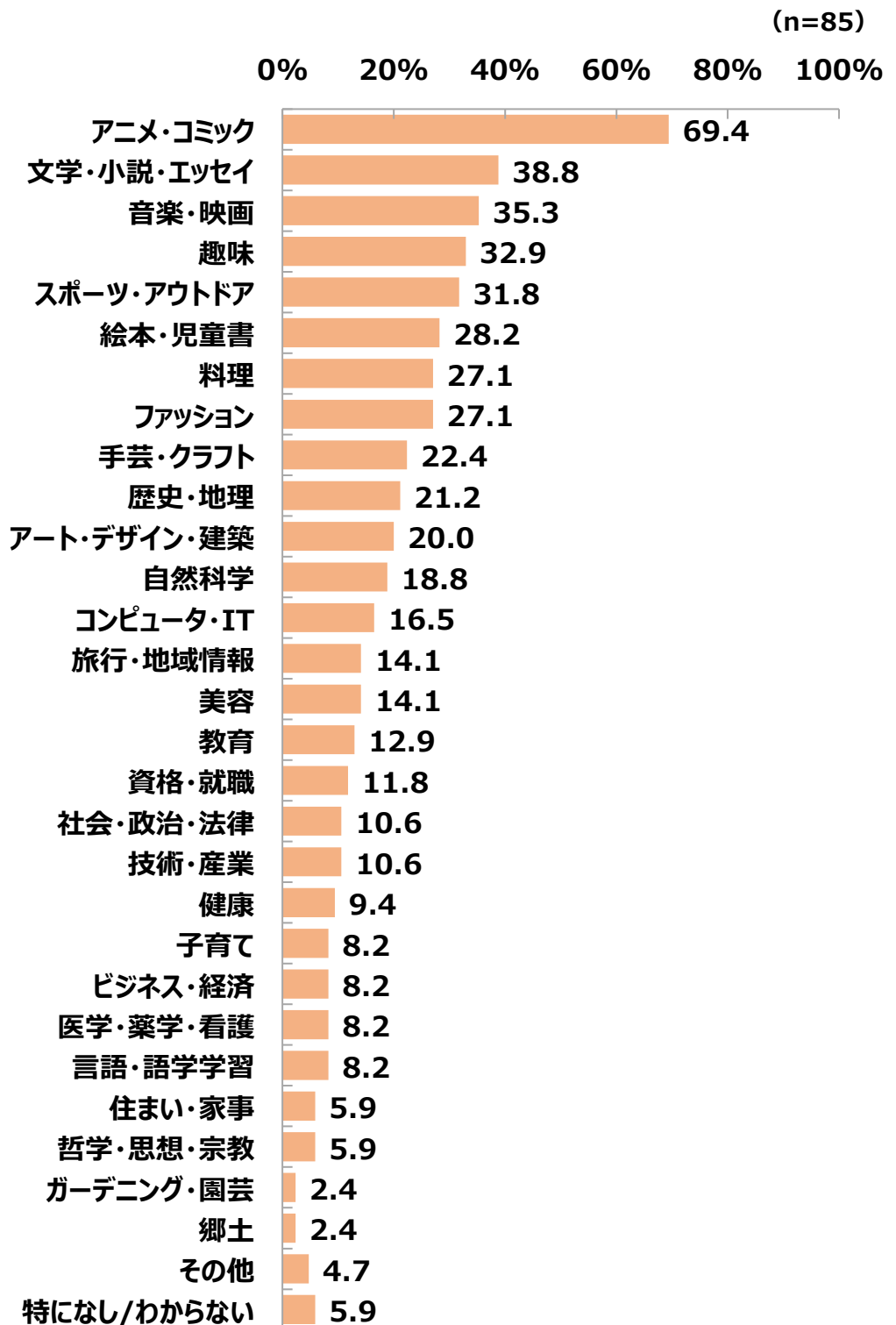
(続き)

	家具・インテリアショップ	期間限定ショップ	病院	ヘアサロン・床屋・エステ・マッサージ	スポーツジム	塾・習い事・カルチャースクール	シェアオフィス・コワーキングスペース	その他	特になし／わからない
小学5年生 (n=53)	17.0	28.3	20.8	9.4	18.9	41.5	3.8	5.7	7.5
中学2年生 (n=32)	12.5	18.8	34.4	18.8	18.8	9.4	6.3	0.0	12.5
北東エリア (n=25)	12.0	20.0	24.0	12.0	16.0	28.0	4.0	0.0	8.0
北西エリア (n=38)	18.4	21.1	21.1	13.2	18.4	31.6	5.3	0.0	13.2
南東エリア (n=10)	20.0	40.0	50.0	20.0	40.0	30.0	10.0	20.0	10.0
南西エリア (n=6)	0.0	16.7	16.7	16.7	0.0	33.3	0.0	16.7	0.0
その他 (n=6)	16.7	50.0	33.3	0.0	16.7	16.7	0.0	0.0	0.0

Ⅲ-9. 関心の高い本のジャンル

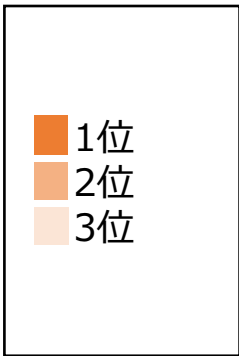
- 「アニメ・コミック」が69.4%でトップ。次いで、「文学・小説・エッセイ」（38.8%）、「音楽・映画」（35.3%）と続く
- 学齢別にみると、小学5年生は「絵本・児童書」（41.5%）、「スポーツ・アウトドア」（37.7%）、中学2年生は「趣味」（37.5%）が上位にあがっている

Q.新しい「生涯学習複合施設」では、ずっといなくなるような本の空間を設置する予定です。普段あなたが読みたいと思う本の種類をお選びください。(複数回答)



クロス集計：関心の高い本のジャンル

(%)



	料理	旅行・地域情報	住まい・家事	ガーデニング・園芸	手芸・クラフト	美容	健康	子育て	絵本・児童書	趣味	ファッション	スポーツ・アウトドア	ビジネス・経済	資格・就職	コンピュータ・IT	
学 齢 別	小学5年生 (n=53)	35.8	15.1	7.5	3.8	32.1	13.2	11.3	9.4	41.5	30.2	26.4	37.7	9.4	11.3	20.8
	中学2年生 (n=32)	12.5	12.5	3.1	0.0	6.3	15.6	6.3	6.3	6.3	37.5	28.1	21.9	6.3	12.5	9.4

エ リ ア 別	北東エリア (n=25)	32.0	20.0	4.0	0.0	32.0	28.0	12.0	12.0	20.0	28.0	32.0	28.0	4.0	12.0	16.0
	北西エリア (n=38)	26.3	10.5	7.9	2.6	23.7	10.5	10.5	10.5	36.8	31.6	21.1	28.9	10.5	7.9	13.2
	南東エリア (n=10)	20.0	10.0	0.0	10.0	10.0	0.0	10.0	0.0	20.0	30.0	30.0	50.0	10.0	0.0	40.0
	南西エリア (n=6)	0.0	16.7	0.0	0.0	0.0	0.0	0.0	0.0	33.3	50.0	33.3	16.7	0.0	33.3	0.0
	その他 (n=6)	50.0	16.7	16.7	0.0	16.7	16.7	0.0	0.0	16.7	50.0	33.3	50.0	16.7	33.3	16.7

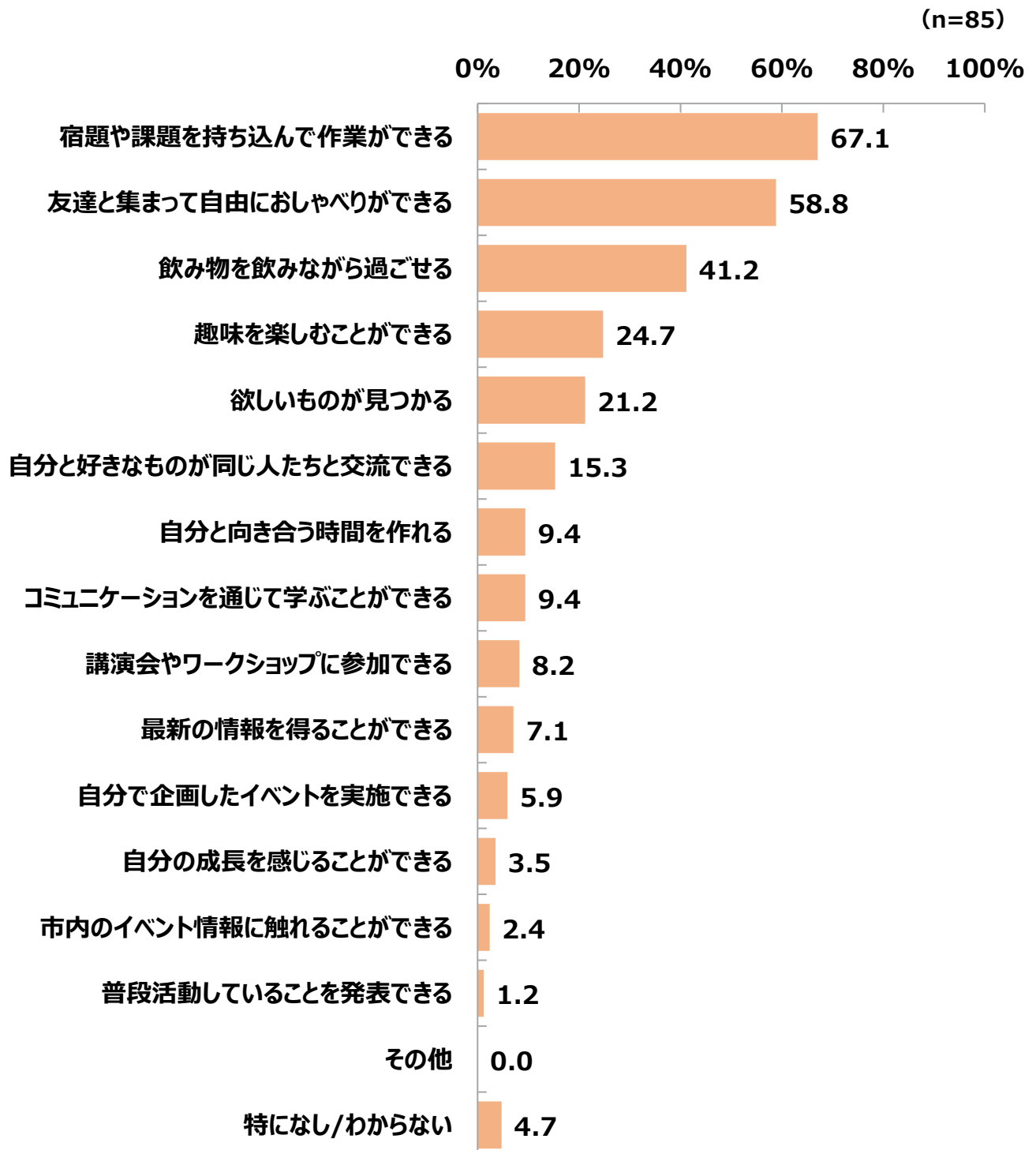
(続き)

	音楽・映画	文学・小説・エッセイ	アニメ・コミック	アート・デザイン・建築	社会・政治・法律	教育	自然科学	医学・薬学・看護	技術・産業	歴史・地理	郷土	哲学・思想・宗教	言語・語学学習	その他	特になくわからない
小学5年生 (n=53)	37.7	41.5	79.2	26.4	7.5	17.0	28.3	7.5	11.3	24.5	1.9	5.7	11.3	1.9	3.8
中学2年生 (n=32)	31.3	34.4	53.1	9.4	15.6	6.3	3.1	9.4	9.4	15.6	3.1	6.3	3.1	9.4	9.4
北東エリア (n=25)	36.0	40.0	68.0	20.0	4.0	16.0	20.0	8.0	4.0	8.0	0.0	4.0	4.0	0.0	8.0
北西エリア (n=38)	34.2	39.5	65.8	21.1	7.9	10.5	18.4	7.9	7.9	23.7	2.6	7.9	10.5	5.3	5.3
南東エリア (n=10)	30.0	50.0	70.0	30.0	20.0	10.0	40.0	10.0	30.0	50.0	10.0	10.0	10.0	20.0	10.0
南西エリア (n=6)	16.7	33.3	83.3	0.0	16.7	16.7	0.0	0.0	0.0	33.3	0.0	0.0	0.0	0.0	0.0
その他 (n=6)	66.7	16.7	83.3	16.7	33.3	16.7	0.0	16.7	33.3	0.0	0.0	0.0	16.7	0.0	0.0

Ⅲ-10. 新施設での過ごし方

- ▶ 「宿題や課題を持ち込んで作業ができる」が67.1%でトップ。次いで、「友達と集まって自由におしゃべりができる」(58.8%)、「飲み物を飲みながら過ごせる」(41.2%)と続く
- ▶ 学齢別にみると、小学5年生は全体傾向と同様、中学2年生は「趣味を楽しむことができる」(34.4%)、「欲しいものが見つかる」(28.1%)が上位にあがっている

Q.新しい「生涯学習複合施設」は、どんな過ごし方ができる場所になるといいと思いますか？ 3つまでお選び下さい。(複数回答)



クロス集計：新施設での過ごし方

(%)

		自分と好きなものが同じ人たちと交流できる	自分と向き合う時間を作れる	市内のイベント情報に触れることができる	宿題や課題を持ち込んで作業ができる	友達と集まって自由におしゃべりができる	趣味を楽しむことができる	自分の成長を感じることができる	最新の情報を得ることができる
学 齢 別	小学5年生 (n=53)	17.0	7.5	1.9	75.5	62.3	18.9	5.7	5.7
	中学2年生 (n=32)	12.5	12.5	3.1	53.1	53.1	34.4	0.0	9.4
エ リ ア 別	北東エリア (n=25)	12.0	20.0	4.0	64.0	40.0	24.0	4.0	0.0
	北西エリア (n=38)	7.9	5.3	2.6	73.7	76.3	28.9	2.6	5.3
	南東エリア (n=10)	40.0	0.0	0.0	50.0	40.0	20.0	0.0	10.0
	南西エリア (n=6)	33.3	16.7	0.0	83.3	66.7	16.7	0.0	16.7
	その他 (n=6)	16.7	0.0	0.0	50.0	50.0	16.7	16.7	33.3

(続き)

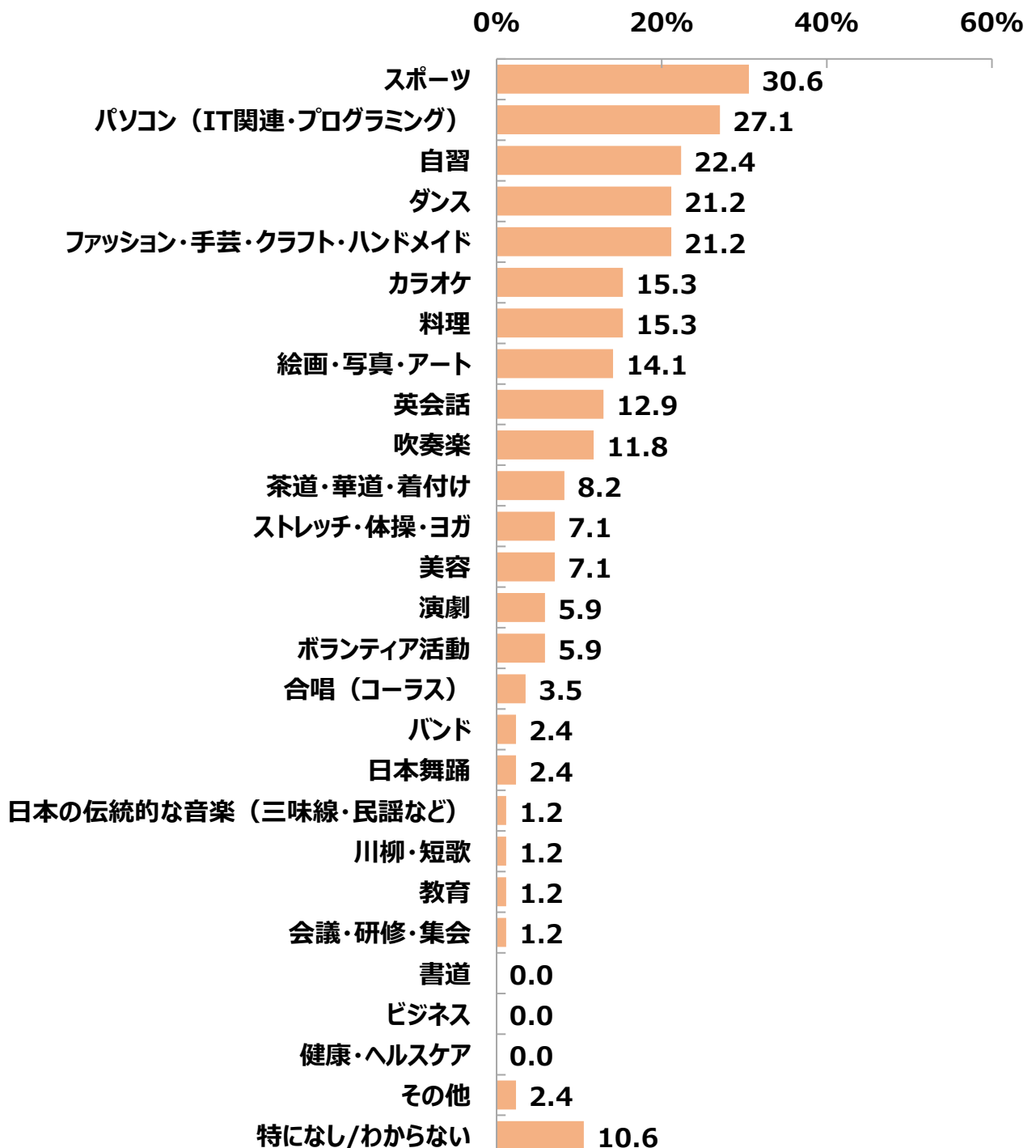
		自分で企画したイベントを実施できる	講演会やワークショップに参加できる	コミュニケーションを通じて学ぶことができる	普段活動していることを発表できる	欲しいものが見つかる	飲み物を飲みながら過ごせる	その他	特になじわからない
小学5年生 (n=53)	5.7	11.3	9.4	0.0	17.0	45.3	0.0	3.8	
中学2年生 (n=32)	6.3	3.1	9.4	3.1	28.1	34.4	0.0	6.3	
北東エリア (n=25)	8.0	12.0	16.0	4.0	20.0	44.0	0.0	8.0	
北西エリア (n=38)	2.6	7.9	5.3	0.0	18.4	47.4	0.0	2.6	
南東エリア (n=10)	10.0	10.0	20.0	0.0	20.0	30.0	0.0	10.0	
南西エリア (n=6)	0.0	0.0	0.0	0.0	16.7	16.7	0.0	0.0	
その他 (n=6)	16.7	0.0	0.0	0.0	50.0	33.3	0.0	0.0	

Ⅲ-1 1. 参加したいイベントジャンル

- ▶ 「スポーツ」が30.6%でトップ。次いで、「パソコン（IT関連・プログラミング）」（27.1%）、「自習」（22.4%）と続く
- ▶ 学齢別にみると、小学5年生は「ダンス」「ファッション・手芸・クラフト・ハンドメイド」（26.4%）、中学2年生は「吹奏楽」（18.8%）が上位にあがっている

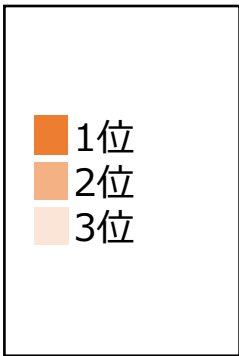
Q.新しい「生涯学習複合施設」では、様々なイベントへの参加、開催することができます。どんなイベントに参加・開催したいと思いますか？ 3つまでお選び下さい。(複数回答)

(n=85)



クロス集計：参加したいイベントジャンル

(%)



	合唱（コーラス）	吹奏楽	日本の伝統的な音楽 （三味線・民謡など）	カラオケ	バンド	演劇	ダンス	日本舞踊	茶道・華道・着付け	書道	川柳・短歌	ストレッチ・体操・ヨガ	絵画・写真・アート	パソコン （IT関連・プログラミング）	英会話
学齢別 小学5年生（n=53）	1.9	7.5	1.9	15.1	1.9	7.5	26.4	1.9	5.7	0.0	1.9	7.5	17.0	34.0	17.0
中学2年生（n=32）	6.3	18.8	0.0	15.6	3.1	3.1	12.5	3.1	12.5	0.0	0.0	6.3	9.4	15.6	6.3

	北東エリア（n=25）	北西エリア（n=38）	南東エリア（n=10）	南西エリア（n=6）	その他（n=6）
エリア別	4.0	5.3	0.0	0.0	0.0
	20.0	13.2	0.0	0.0	0.0
	0.0	2.6	0.0	0.0	0.0
	4.0	15.8	20.0	33.3	33.3
	4.0	2.6	0.0	0.0	0.0
	4.0	0.0	20.0	33.3	0.0
	12.0	28.9	20.0	0.0	16.7
	4.0	0.0	0.0	0.0	16.7
	4.0	13.2	0.0	0.0	0.0
	0.0	0.0	0.0	0.0	0.0
	12.0	7.9	0.0	0.0	0.0
	16.0	15.8	10.0	0.0	16.7
	16.0	28.9	40.0	0.0	66.7
	12.0	15.8	10.0	0.0	0.0

（続き）

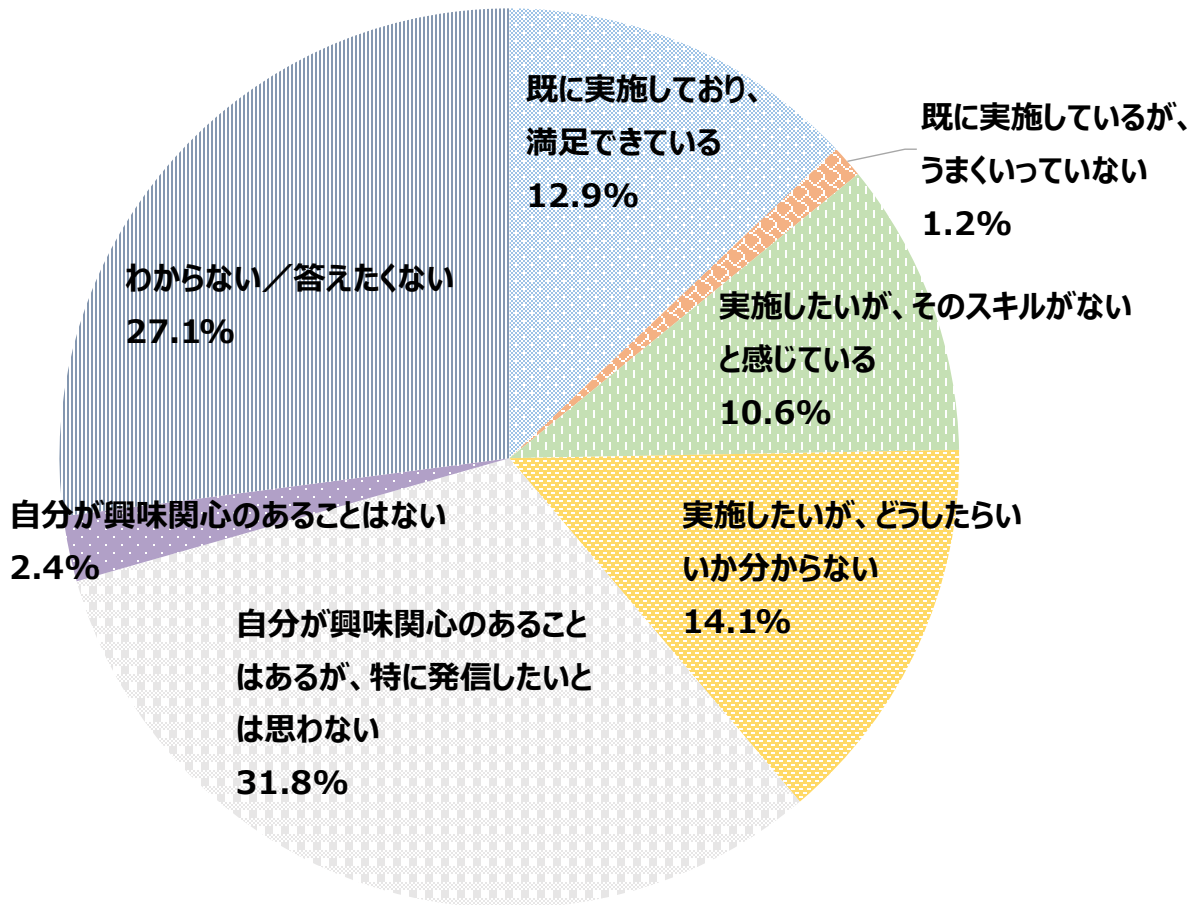
	ビジネス	教育	料理	ハンドメイド	ファッション・手芸・クラフト	美容	健康・ヘルスケア	会議・研修・集会	自習	ボランティア活動	スポーツ	その他	特になし／わからない
小学5年生（n=53）	0.0	0.0	20.8	26.4	1.9	0.0	1.9	13.2	3.8	32.1	1.9	7.5	
中学2年生（n=32）	0.0	3.1	6.3	12.5	15.6	0.0	0.0	37.5	9.4	28.1	3.1	15.6	
北東エリア（n=25）	0.0	4.0	8.0	28.0	16.0	0.0	0.0	28.0	8.0	36.0	0.0	12.0	
北西エリア（n=38）	0.0	0.0	18.4	21.1	2.6	0.0	2.6	23.7	2.6	26.3	0.0	7.9	
南東エリア（n=10）	0.0	0.0	20.0	20.0	0.0	0.0	0.0	10.0	0.0	30.0	10.0	20.0	
南西エリア（n=6）	0.0	0.0	0.0	16.7	0.0	0.0	0.0	33.3	16.7	33.3	0.0	16.7	
その他（n=6）	0.0	0.0	33.3	0.0	16.7	0.0	0.0	0.0	16.7	33.3	16.7	0.0	

Ⅲ-12. 市民活動等への興味関心

- 「自分が興味関心のあることはあるが、特に発信したいとは思わない」が31.8%で最多
- 自分の興味関心のあることについて情報発信や人に教えたりする活動について、既に実施している、実施したい意向があるのは4割程度

Q.あなたは、自分の興味関心のあることを、自ら進んで発信し、そのことを広めたり、人に教えたりされていますか？または、したいと感じますか？(単一回答)

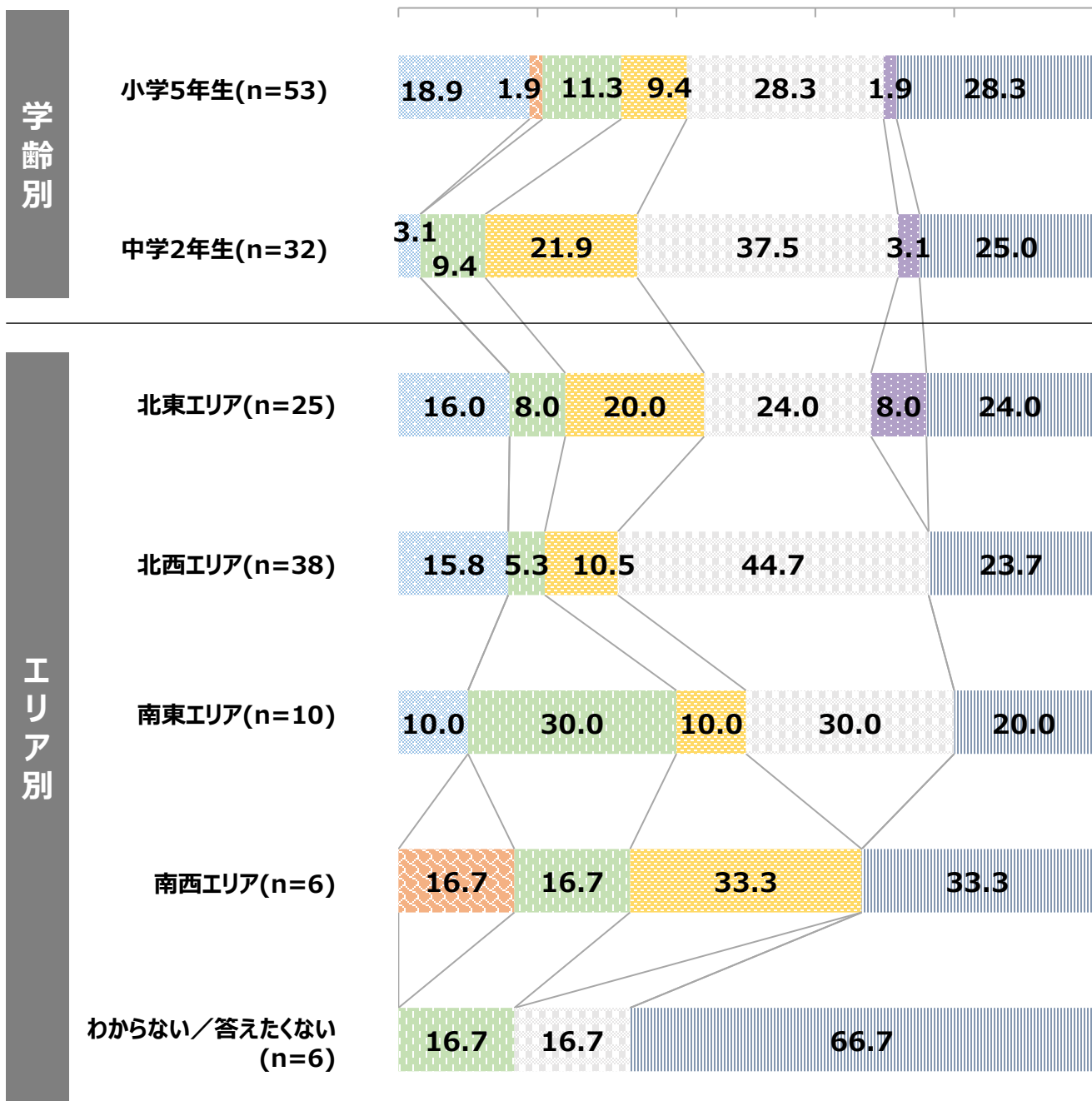
(n=85)



クロス集計：市民活動等への興味関心

- 既に実施しており、満足できている
- 既に実施しているが、うまくいっていない
- 実施したいが、そのスキルがないと感じている
- 実施したいが、どうしたらいいかわからない
- 自分が興味関心のあることはあるが、特に発信したいとは思わない
- 自分が興味関心のあることはない
- わからない／答えたくない

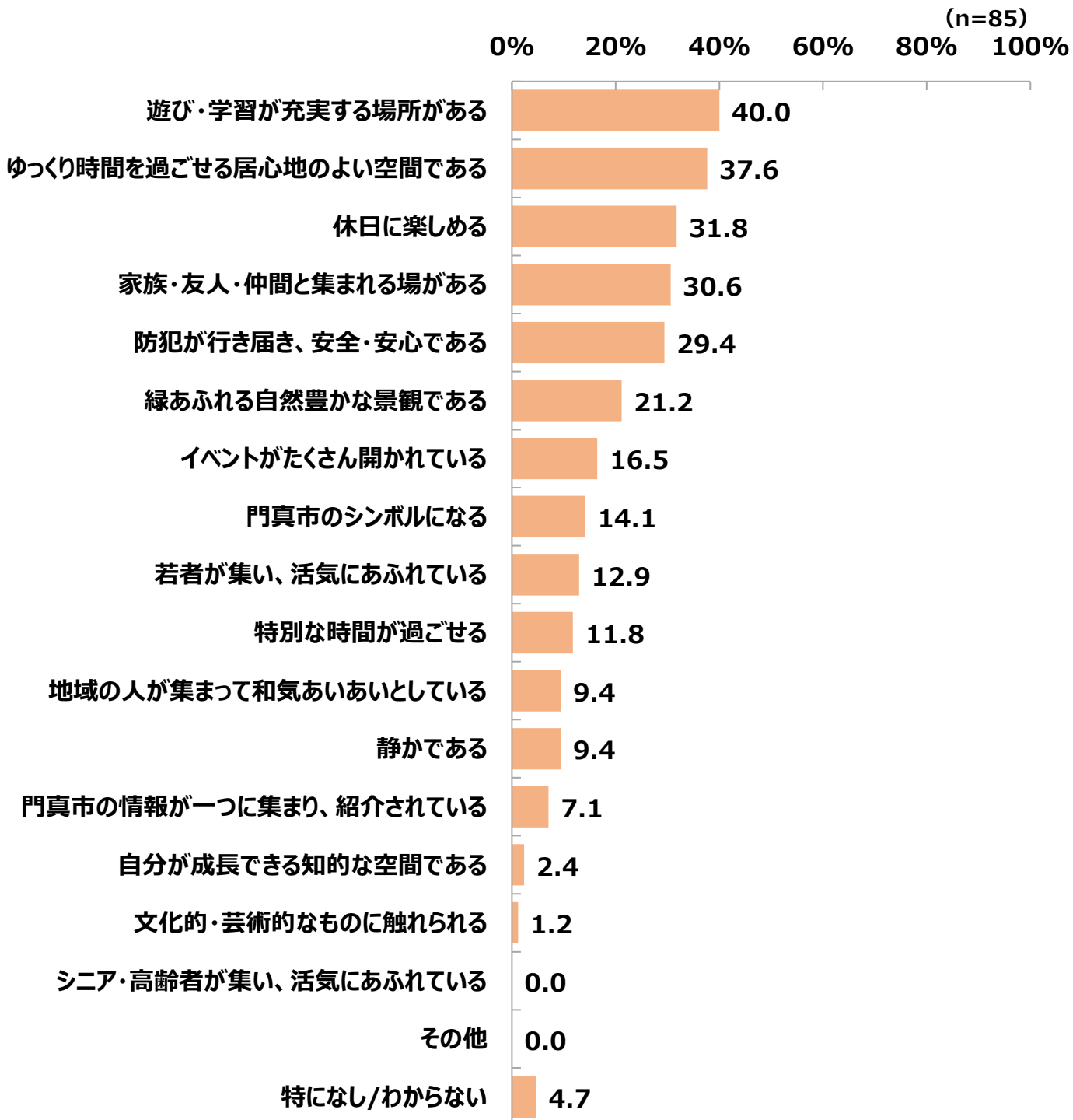
0% 20% 40% 60% 80% 100%



Ⅲ-15. 求める施設全体像

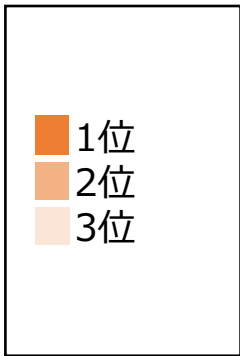
- ▶ 「遊び・学習が充実する場所がある」が40.0%でトップ。次いで、「ゆっくり時間を過ごせる居心地のよい空間である」(37.6%)、「休日に楽しめる」(31.8%)と続く
- ▶ 学齢別にみると、小学5年生は「家族・友人・仲間と集まれる場がある」(39.6%)、「防犯が行き届き安全・安心である」(35.8%)、中学2年生は「イベントがたくさん開かれている」(21.9%)が上位にあがっている

Q.新しい「生涯学習複合施設」は、どんな場所になったらよいと思いますか？
 あてはまるものを3つまでお選び下さい。(複数回答)



クロス集計：求める施設全体像

(%)



	門真市のシンボルになる	ゆっくり時間を過ごせる居心地のよい空間である	門真市の情報が一つに集まり、紹介されている	地域の人が集まって和気あいあいとしている	イベントがたくさん開かれている	家族・友人・仲間と集まれる場がある	休日に楽しめる	特別な時間が過ごせる	自分が成長できる知的な空間である	遊び・学習が充実する場所がある	
学齢別	小学5年生 (n=53)	13.2	34.0	3.8	7.5	13.2	39.6	30.2	15.1	3.8	43.4
	中学2年生 (n=32)	15.6	43.8	12.5	12.5	21.9	15.6	34.4	6.3	0.0	34.4
エリア別	北東エリア (n=25)	12.0	48.0	16.0	16.0	16.0	24.0	36.0	16.0	0.0	32.0
	北西エリア (n=38)	18.4	26.3	5.3	0.0	18.4	39.5	34.2	7.9	2.6	47.4
	南東エリア (n=10)	0.0	40.0	0.0	10.0	20.0	20.0	20.0	20.0	0.0	70.0
	南西エリア (n=6)	16.7	66.7	0.0	16.7	0.0	16.7	16.7	16.7	16.7	16.7
	その他 (n=6)	16.7	33.3	0.0	33.3	16.7	33.3	33.3	0.0	0.0	0.0

(続き)

	静かである	若者が集い、活気にあふれている	シニア・高齢者が集い、活気にあふれている	文化的・芸術的なものに触れられる	緑あふれる自然豊かな景観である	防犯が行き届き、安全・安心である	その他	特になじわからない
小学5年生 (n=53)	11.3	11.3	0.0	0.0	22.6	35.8	0.0	3.8
中学2年生 (n=32)	6.3	15.6	0.0	3.1	18.8	18.8	0.0	6.3
北東エリア (n=25)	8.0	0.0	0.0	4.0	16.0	24.0	0.0	8.0
北西エリア (n=38)	7.9	18.4	0.0	0.0	21.1	39.5	0.0	2.6
南東エリア (n=10)	10.0	30.0	0.0	0.0	20.0	0.0	0.0	10.0
南西エリア (n=6)	0.0	16.7	0.0	0.0	50.0	16.7	0.0	0.0
その他 (n=6)	33.3	0.0	0.0	0.0	16.7	50.0	0.0	0.0

< 3 >

調査結果にみる新施設の方向性

■ 1. 多様な来館目的を創り出す仕掛け

施設は本来、目的を持って訪れる場所であり、利用する意思がある特定の方以外はなかなか足を運ぶ機会がない状況となっている。各施設の利用状況において、市民一般で「ほとんど利用しない」「1度も行ったことがない」をあわせた数値は、門真市立図書館は約8割、門真市立文化会館（※）は約9割であった。門真市立図書館、門真市立文化会館のそのような状況に対し、新施設は様々な人々の居場所として地域に開けた機能を持たせることで、施設の交流人口を増やししながら新しい役割を創り出していく必要がある。

また、市民の誰もが利用する「みんなの施設」になるよう付加価値を高めるには、駅周辺に欲しい業態としてニーズの高いカフェ・喫茶（市民一般：46.2%、児童・生徒：54.1%）や雑貨・文房具（児童・生徒：61.2%）、書店（児童・生徒：50.6%）などの物品販売の導入、多種多様なイベントの実施など、図書館・文化会館に訪れる「理由」を可能な限り増やし、従来の価値観にとられないサービス提供を行う必要がある。

世代やライフステージなど個別性に応じた志向やニーズを捉えたイベントを企画するとともに、利用しやすい時間帯や応募方法など、運営も柔軟に切り替えていく視点が求められている。

（※）門真市立文化会館は、本アンケート実施時は開館していたが、令和3年（2021年）3月31日に閉館している。

■ 2. まち全体の回遊性を意識したアクセス環境と導線の整備

新施設は駅前に立地しており、公共交通機関が充実していることから、新施設へのアプローチには多様な交通手段が存在するが、主な来館手段を尋ねた調査結果は、自転車最多（市民一般：61.9%、児童・生徒：80.0%）、次いで、徒歩（市民一般：24.4%、児童・生徒：31.8%）であった。このことから、徒歩、自転車での来館を想定した施設とする必要がある。

新施設の周辺には古川橋駅だけでなく商店街など普段の市民生活に密接する場所が存在する。新施設利用時の主な交通手段となるであろう自転車、徒歩ならではの道中での立ち寄りやすさを活かしつつ、周辺エリアと新施設の連動性を高める導線を計画し、まち全体の回遊性を高める配置を実現するための要件定義が求められる。

■ 3. 市民ニーズを反映した蔵書構成と配架

関心が高い本のジャンルとして、市民一般では「趣味」（36.6%）、「料理」（32.5%）、「文学・小説・エッセイ」（29.8%）、児童・生徒は「アニメ・コミック」（69.4%）、「文学・小説・エッセイ」（38.8%）、「音楽・映画」（35.3%）が上位にあがっている。日常生活に関連が深く趣味・嗜好を深められる、また、アニメ・コミックといった親しみやすいジャンルが好まれる傾向にある。一方で、調査結果では門真市立図書館の年間利用割合は2割にとどまっている。このような状況を踏まえて、新たな利用者やリピーターも増やせるよう、市民生活に身近な資料を分かりやすく配置することで、図書館を利用するきっかけをつくる必要がある。あわせて、学習・調査研究など専門的な学びにも対応できるよう、多様な市民ニーズを反映した図書館の蔵書構成と配架となるよう、工夫していく必要がある。

■ 4. 子どもの学び・遊びの充実

欲しい機能・設備・サービスとして、図書だけでなく、子どもたちが学びや遊びを通じて創造性やコミュニケーション能力を高められるもので、要望の多い順に、プレイゾーンの設置（市民一般：小学生向け58.7%、未就学児向け53.3%）、乳幼児・未就学児・児童など子どもの成長段階にあわせたイベントプログラムの開催（50.0%）、知育玩具の導入（42.4%）などがあり、多様な保護者のニーズに応えることが求められている。

■ 5. 環境・時代変化への対応

新施設に欲しい機能・サービスのトップは「電源・Wi-Fi環境」（市民一般：62.3%、児童・生徒：76.5%）である。その他、「スマートフォンアプリでの本の貸出」（市民一般：34.5%、児童・生徒：31.8%）、「スマートフォンアプリでの本や貸し会議室の予約・検索・利用状況確認」（市民一般：31.2%、児童・生徒：35.3%）も上位にあがっている。個人向け情報端末（スマートフォン・タブレットPC等）の普及に伴い、アクセス環境に対するニーズは世代問わず高い。新施設を訪れる方が快適に施設を利用でき、長い滞在時間を過ごしていただくためにも、時代の変化も踏まえたデジタル技術の導入を検討していくことが望ましい。館内で提供するサービス全般（本の貸出、予約、イベント申込、問合せ対応等）について、オンライン導入を検討していく。

新型コロナウイルスによる世界規模のパンデミックで、人々の生活・産業活動全ての側面で影響が出ている。こうした出来事により浮き彫りになっている社会課題や生活変化は、オンライン化の加速によって改善している状況がある。今後、テクノロジーのアップデートにより新施設を軸としたコミュニティが活性化されていく流れをつくれるよう、このような環境・時代の変化に備える意識を常に持つ必要がある。

なお、新施設の開館予定は令和7年（2025年）と本報告書作成時から数年後となるため、次世代の情報通信技術や新サービスに関する情報を継続的に収集し、運用への反映を検討していく必要がある。

■ 6. 居心地の良さと安全性の共存

市民一般は「ゆっくり時間を過ごせる居心地のよい空間である」（31.5%）こと、児童・生徒は「遊び・学習が充実する場所がある」（40.0%）ことがトップ。「ゆっくり時間を過ごせる居心地のよい空間である」は共通して上位にあがっている。新施設は多様な機能の複合化による滞在型の空間づくりを行い、市民に心地よい体験を提供できる場を目指すことが求められている。あわせて、「防犯が行き届き、安全・安心である」（市民一般：29.1%）ことも上位にあがっており、設計において物理的・心理的に安心を感じられる配慮が求められる。ユニバーサルデザインの考えに基づくことはもちろん、子ども向けスペースに関してニーズの高い「子どもが大きな声を出しても気にならない配置・スペース」（63.0%）、「見守りしやすいよう独立したキッズフロア」（53.3%）といった要素も考慮し、様々な来館者がストレスを感じにくい設備やフロア配置、視認性のよい緑や家具のレイアウトなど、居心地のよい滞在型空間と安全性が共存できる施設スペックを備えておく必要がある。

■ 7. 目的にあわせて場所を選択できる空間デザイン

新施設に欲しいスペースとして、「飲食スペース」（市民一般：56.5%、児童・生徒：75.3%）、「駐車・駐輪スペース」（市民一般：55.1%）、児童・生徒：61.2%）、「学習スペース」（市民一般：33.3%）、児童・生徒：72.9%）のニーズが高い。このことから、図書館、文化会館の機能とあわせて、様々な目的で利用できる施設として期待されていることがうかがえる。固定化された用途では利用者が限られてしまうため、市民全体にとって有益な施設となるよう、各種スペースを共存させる配置を意識し、新施設に訪れる理由を可能な限り増やしていく視点が求められている。志向やニーズの個別性を担保するための機能配置を行いながらも、目的や規模に応じて柔軟に重ね使いができ、図書館と文化会館機能の複合化による相乗効果を発揮できる空間創りを目指す。

その他、ポストコロナや近隣環境の変化を見据え、多様なライフスタイルをサポートできるよう、空間の可変性を高めておく設計上の工夫が求められる。

■ 8. 活動の可視化

自分の興味関心のあることについて情報発信や人に教えたりする活動について、既に実施している、実施したい意向がある人は、市民一般で約3割、児童・生徒では4割程存在する。イベント等はオープンスペースで実施して可視化していくことで、市民の学びや活動が伝播しながら館内全体が融合し、学びの姿が外にあふれ出す状況を生み出していくなど、施設の効用を高める取り組みを検討していく必要がある。普段活動しているサークルや個人のアピールの場として活動の様子が参加者以外にも見えることで新規参加者が増加するなど、独立しながらも周囲と影響しあえる空間となるよう工夫していくことが求められる。

また、自らの学びの実行、参加、表現を行う流れをデザインすることで、「学びの活動が見える」施設にし、参加型やプロジェクト型のイベント・講座など関わりやすいイベントを多数開催していくことで気軽に利用できる環境の充実を図る。

■ 9. 理解度を高めるコミュニケーション

新施設の建設計画について市民一般での認知度は46.6%、児童・生徒では38.9%と前回調査と比べても、一定レベルで浸透している様子が見える。今後、「誰かの施設」ではなく、市民の誰もが利用する「みんなの施設」として我が事（主体的）にとらえてもらうことで、より多くの市民に活用してもらえる施設になると考える。さらなる認知度の向上と並行して新施設に関する理解度を高めるコミュニケーションも意識していく必要がある。

例えば、一緒に盛り上げ、まちへの愛着を育む場として地域住民や次世代を担う子ども・若者と対話したり、その対話から生まれる新施設やまちの魅力を発信していくことにより、施設運営や地域連携について市民を巻き込み、理解を促していく仕組みが期待される。プロジェクトにひもづくソーシャルメディア運用など幅広い情報発信方法を検討し、長期的な視野を持って認知度・理解度の向上を図る工夫が必要である。

■ 10. 「緑」の景観を増やす

求める施設像として、先述した「居心地の良さと安全性の共存」だけでなく「緑あふれる自然豊かな景観」（市民一般：18.8%）であることを求める声も大きい。利便性の高い都市部でありながら、緑あふれる風景を創り上げることが求められる。

付録「調査票」

調査①【一般】

<スクリーニング>

Q1 現在お住いの地域は？

ラジオSA 一般 必須

- 1 大阪市
- 2 堺市
- 3 岸和田市
- 4 豊中市
- 5 池田市
- 6 吹田市
- 7 泉大津市
- 8 高槻市
- 9 貝塚市
- 10 守口市

-
- 11 枚方市
 - 12 茨木市
 - 13 八尾市
 - 14 泉佐野市
 - 15 富田林市
 - 16 寝屋川市
 - 17 河内長野市
 - 18 松原市
 - 19 大東市
 - 20 和泉市

-
- 21 箕面市
 - 22 柏原市
 - 23 羽曳野市
 - 24 門真市
 - 25 摂津市
 - 26 高石市

- 27 藤井寺市
- 28 その他大阪府内

-
- 29 大阪府以外
 - 30 答えたくない

Q2 性別は？

ラジオSA 一般 必須

- 1 女性
- 2 男性

 3 女性・男性では答えられない／答えたくない

Q3 年齢は？

ラジオSA 一般 必須

- 1 12歳以下
- 2 13歳～15歳
- 3 16歳～19歳
- 4 20歳～24歳
- 5 25歳～29歳
- 6 30歳～34歳
- 7 35歳～39歳
- 8 40歳～44歳
- 9 45歳～49歳
- 10 50歳～54歳

-
- 11 55歳～59歳
 - 12 60歳～64歳
 - 13 65歳～69歳
 - 14 70歳～74歳
 - 15 75歳～79歳
 - 16 80歳以上

<本調査>

Q1 市内でお住いのエリアは？

ラジオSA 画像付き 必須

- 1 北東エリア
(大和田駅、萱島駅のある地域)
- 2 北西エリア
(古川橋駅、門真市駅、門真市役所、門真警察署のある地域)
- 3 南東エリア
(門真南駅、国道1号線沿い、東和薬品RACTABドームのある地域)
- 4 南西エリア
(門真JCT、門真IC、免許試験場、工業地のある地域)
-
- 5 わからない/答えたくない

Q2 現在のご職業は？

ラジオSA 一般 必須

- 1 公務員
- 2 経営者・役員
- 3 会社員
- 4 自営業
- 5 専業主婦・主夫
-
- 6 パート・アルバイト
- 7 中学生
- 8 高校生・高専生
- 9 大学生・短大生
- 10 専門学校生・その他学生
- 11 無職（年金生活等含む）
-
- 12 その他

Q3 現在**いっしょにお住まいのご家族**は？

チェックMA 一般 必須

- 1 配偶者
- 2 子ども
- 3 子どもの配偶者
- 4 孫
- 5 自分の親
-
- 6 配偶者の親
- 7 兄弟姉妹
- 8 祖父母
- 9 その他
- 10 自分ひとり

Q4 同居している**お子様の学齢**は？

チェックMA 一般 必須

- 1 乳児・幼児（未就学児）
- 2 小学校低学年（1～3年）
- 3 小学校高学年（4～6年）
- 4 中学生
- 5 高校生・高専生
-
- 6 大学生・短大生
- 7 専門学校生・その他学生
- 8 社会人
- 9 その他
- 10 答えたくない

Q5 門真市内の以下施設について、あなたが**訪れたり利用する頻度**を教えてください。<門真市立図書館（本館、分館）>

ラジオSA 一般 必須

- 1 週3回以上
- 2 週に1～2回程度
- 3 月に1～2回程度
- 4 年に数回程度
- 5 ほとんど利用しない
- 6 1度も行ったことがない

Q6 門真市内の以下施設について、あなたが訪れたり利用する頻度を教えてください。〈門真市立文化会館〉

ラジオSA 一般 必須

- 1 週3回以上
- 2 週に1～2回程度
- 3 月に1～2回程度
- 4 年に数回程度
- 5 ほとんど利用しない
- 6 1度も行ったことがない

Q7 生涯学習センター、文化会館、公民館などで実施されるサークル活動や市民活動に参加していますか？

ラジオSA 一般 必須

- 1 週3回以上
- 2 週に1～2回程度
- 3 月に1～2回程度
- 4 年に数回程度
- 5 ほとんど参加しない
- 6 1度も参加したことがない

Q8 京阪電鉄古川橋駅周辺に移動や飲食、買い物、仕事、イベント等でどの程度訪れていますか？

ラジオSA 一般 必須

- 1 週3回以上
- 2 週に1～2回程度
- 3 月に1～2回程度
- 4 年に数回程度
- 5 ほとんど行ったことはない
- 6 1度も行ったことがない

提示ページ

門真市では、京阪電鉄古川橋駅北側の旧門真市立第一中学校跡地に、図書館・文化会館機能をあわせもった「生涯（しょうがい）学習複合施設」を2025年に建設予定です。以下の説明を読んで、次の質問にお答えください。※以降の設問では、新たに建設予定の本施設を「生涯（しょうがい）学習複合施設」とします。

「生涯学習複合施設」とは・・・

コンセプト

～ 地域とともにコミュニティを育む 文化・学習の交流拠点 ～

施設的位置付け

- ・ 自主的・創造的な文化・学習活動を支援し、自律と協働を促す場
- ・ 多様な活動を通して、地域の新たな出会いと交流が生まれ、地域コミュニティを活性化していく場
- ・ 周辺地域のうるおいある都市景観づくりを先導し、まちづくりの核となる場



Q9 この新しい「生涯学習複合施設」の建設計画をご存知でしたか？

ラジオSA 一般 必須

- 1 知っている
- 2 聞いたことがある
- 3 知らなかった

Q10 この新しい「生涯学習複合施設」へ行くには主にどのような交通手段を利用すると思いますか？

チェックMA 一般 必須

※利用予定がない方も、仮に利用すると想定してお答えください。

- 1 車（自身で運転）
- 2 車（家族などによる送迎）
- 3 バイク
- 4 自転車
- 5 徒歩
-
- 6 電車
- 7 バス
- 8 タクシー
-
- 9 その他
- 10 わからない

Q11 この新しい「生涯学習複合施設」の開館日について、最適と思うものをひとつお選びください。

ラジオSA 一般 必須

- 1 管理運営する費用はかかるが、毎日開館してほしい
- 2 週6日の開館に加え、年末年始・祝日も開館してほしい
- 3 週6日の開館（年末年始を除く）
- 4 特になし／わからない

Q12 この新しい「生涯学習複合施設」の開館時間は何時がよいと思いますか？

ラジオSA 一般 必須

- 1 午前6時
- 2 午前7時
- 3 午前8時
- 4 午前9時
- 5 その他／特になし

Q13 この新しい「生涯学習複合施設」に併設されるカフェの開店時間は何時がよいと思いますか？

ラジオSA 一般 必須

- 1 午前6時
- 2 午前7時
- 3 午前8時
- 4 午前9時
- 5 その他／特になし

Q14 この新しい「生涯学習複合施設」の閉館時間は何時がよいと思いますか？

ラジオSA 一般 必須

- 1 午後9時30分
- 2 午後10時
- 3 午後11時
- 4 午前0時
- 5 その他／特になし

Q15 この新しい「生涯学習複合施設」に併設されるカフェの開店時間は何時がよいと思いますか？

ラジオSA 一般 必須

- 1 午後9時30分
- 2 午後10時
- 3 午後11時
- 4 午前0時
- 5 その他／特になし

Q16 この新しい「生涯学習複合施設」に、どんな機能・設備・サービスがあったらうれしいと思いますか？

チェックMA 一般 必須

-
- 1 図書館の蔵書（そうしょ）数の充実
 - 2 思いがけない情報との出会い・発見のある本の並び方
 - 3 飲み物を持ち込めたり、しゃべれたり等図書館ルールの緩和
 - 4 様々なイベントが開催されていたり、開催できる
 - 5 地域情報や自分の情報の発信ができる機能

-
- 6 電源・Wi-Fi環境
 - 7 座席の予約サービス
 - 8 貸し会議室サービス
 - 9 ビジネス支援、活動支援サービス
 - 10 Webでの本や貸し会議室の予約・検索・利用状況確認

-
- 11 スマホのアプリでの本や貸し会議室の予約・検索・利用状況確認
 - 12 スマートフォンアプリでの本の貸出

- 13 民間のポイントカードが図書館カードとしてそのまま利用できる
- 14 本の除菌機能
- 15 本のセルフ貸出機

-
- 16 図書の郵送貸出・宅配返却
 - 17 図書を返却できる場所が増える
 - 18 本以外の物品貸出サービス
 - 19 ユニバーサルサービス
 - 20 ATM
 - 21 ロッカー

-
- 22 その他
 - 23 特になし／わからない

Q17 この新しい「生涯学習複合施設」に、どんなスペースがあったらうれしいと思いますか？

チェックMA 一般 必須

-
- 1 駐車、駐輪スペース
 - 2 CD・DVD視聴コーナー
 - 3 こども図書スペース
 - 4 読み聞かせスペース
 - 5 学習スペース

-
- 6 ティーンズスペース
 - 7 ビジネスワークスペース（リモート対応）
 - 8 郷土資料室・参考資料室・研究個室
 - 9 視覚障がい者のための対面朗読室
 - 10 多目的ホール

-
- 11 会議室
 - 12 展示ギャラリー
 - 13 ダンススタジオ
 - 14 音楽スタジオ（防音）
 - 15 和室（茶道、華道）

-
- 16 アトリエ（絵画、DIY、工作）
 - 17 キッチンスペース
 - 18 屋外ステージ・ひろば
 - 19 飲食スペース

-
- 20 その他
 - 21 特になし/わからない

Q18 京阪電鉄古川橋駅周辺に、どんなお店や施設があったらうれしいと思いますか？

チェックMA 一般 必須

-
- 1 ショッピングセンター/スーパー
 - 2 ホームセンター/家電量販店
 - 3 ドラッグストア
 - 4 生鮮食品店
 - 5 カフェ・喫茶店

-
- 6 飲食店(レストラン)
 - 7 映画館
 - 8 書店
 - 9 雑貨・文房具店
 - 10 地場産品販売

-
- 11 輸入食品店/洋菓子店/和菓子店
 - 12 洋服店
 - 13 家具・インテリアショップ
 - 14 期間限定ショップ
 - 15 病院

-
- 16 ヘアサロン/床屋/エステ/マッサージ
 - 17 スポーツジム
 - 18 塾・習い事・カルチャースクール
 - 19 シェアオフィス/コワーキングスペース

-
- 20 その他
 - 21 特になし/わからない

Q19 この新しい「生涯学習複合施設」では、居心地のいい読書空間を設置する予定です。普段の生活で、あなたの関心が高い本のカテゴリーをお選びください。

チェックMA 一般 必須

-
- 1 料理
 - 2 旅行・地域情報
 - 3 住まい・家事
 - 4 ガーデニング・園芸
 - 5 手芸・クラフト

-
- 6 美容
 - 7 健康
 - 8 子育て
 - 9 絵本・児童書
 - 10 趣味

-
- 11 ファッション
 - 12 スポーツ・アウトドア
 - 13 ビジネス・経済
 - 14 資格・就職
 - 15 コンピュータ・IT

-
- 16 音楽・映画
 - 17 文学・小説・エッセイ
 - 18 アニメ・コミック
 - 19 アート・デザイン・建築
 - 20 社会・政治・法律

-
- 21 教育
 - 22 自然科学
 - 23 医学・薬学・看護
 - 24 技術・産業
 - 25 歴史・地理

-
- 26 郷土
 - 27 哲学・思想・宗教
 - 28 言語・語学学習

-
- 29 その他
 - 30 特になし/わからない

Q20 この新しい「生涯学習複合施設」は、どんな過ごし方ができる場所になるといいと思いますか？3つまでお選び下さい。

チェックMA 一般 必須

-
- 1 同じ趣味志向の方々と交流できる
 - 2 自分と向き合う時間を作れる
 - 3 市内の催し物・イベント情報に触れることができる
 - 4 仕事や課題を持ち込んで作業ができる
 - 5 商談やミーティングができる

-
- 6 趣味を楽しむことができる
 - 7 子どもの成長を感じることができる
 - 8 最新の情報を得ることができる
 - 9 自分で企画したイベントを実施できる
 - 10 講演会やワークショップに参加できる

-
- 11 コミュニケーションを通じて学ぶことができる
 - 12 普段活動していることを発表できる
 - 13 欲しいものが見つかる
 - 14 飲み物を飲みながら過ごせる

-
- 15 その他
 - 16 特になし/わからない

この新しい「生涯学習複合施設」では、様々なイベントへの参加、開催することができます。どんなイベントに参加・開催したいと思いますか？3つまでお選び下さい。

チェックMA 一般 必須

 1 合唱（コーラス）

2 吹奏楽

3 邦楽

4 カラオケ

5 バンド

 6 演劇

7 ダンス

8 日本舞踊（にほんぶよう）

9 茶道・華道・着付け

10 書道

 11 川柳・短歌

12 ストレッチ・体操・ヨガ

13 絵画・写真・アート

14 パソコン（IT関連・プログラミング）

15 英会話

 16 ビジネス

17 子育て・教育

18 料理

19 ファッション・手芸・クラフト・ハンドメイド

20 美容

 21 健康・ヘルスケア

22 会議・研修・集会

23 自習

24 ボランティア活動

25 スポーツ

 26 その他

27 特になし/わからない

Q22 自分の興味関心事を、自ら進んで発信、そのことを広めたり、人に教えたりしていますか？または、したいと感じますか？

ラジオSA 一般 必須

- 1 既に実施しており、満足できている
- 2 既に実施しているが、うまくいっていない
- 3 実施したいが、そのスキルがないと感じている
- 4 実施したいが、どうしたらいいかわからない
- 5 興味関心のあることはあるが、特に発信したいとは思わない
- 6 自分が興味関心のあることはない
- 7 答えたくない

Q23 この新しい「生涯学習複合施設」には、お子様向け、そのご家族向けのスペースができる予定です。どんな機能・サービスがあるとうれしいですか？

チェックMA 一般 必須

-
- 1 子育てに関する情報提供
 - 2 子育て・子どもに関する相談窓口
 - 3 同年齢の子どもと交流できる
 - 4 地域の人などと多世代で交流できる
 - 5 託児サービス・一時預かり
-
- 6 読み聞かせや読書ができる絵本の閲覧
 - 7 子どもの知的好奇心を刺激するイベント等の実施
 - 8 おもちゃや知育玩具で遊べる
 - 9 子どもが大きな声を出しても気にならない配置・スペース
 - 10 保護者同士の仲間作りができる
-
- 11 その他
 - 12 特になし/わからない

Q24 この新しい「生涯学習複合施設」には、お子様向け、またそのご家族向けのスペースができる予定です。どんな設備があるとうれしいですか？

チェックMA 一般 必須

-
- 1 プレイゾーン（未就学児向け）
 - 2 プレイゾーン（小学生向け）／大型遊具
 - 3 知育玩具（ごっこあそびや図形パズルなど）
 - 4 授乳室・調乳器
 - 5 おむつ替えシート
-

- 6 おむつ用ごみ箱
- 7 子ども専用トイレ
- 8 体重計
- 9 電子レンジ
- 10 個室

- 11 飲食スペース
- 12 ロッカー
- 13 見守りしやすいよう独立したキッズフロア
- 14 キッズフロア専用エレベーター

- 15 その他
- 16 特になし/わからない

Q25 この新しい「生涯学習複合施設」は、どんなイメージになったらよいと思いますか？あてはまるものを3つまでお選び下さい。

チェックMA 一般 必須

- 1 門真市を象徴する場所となる
- 2 ゆっくり時間を過ごせる居心地のよい空間である
- 3 門真市の情報が一つに集まり、紹介されている
- 4 地域の人が集まって和気あいあいとしている
- 5 イベントがたくさん開かれている

- 6 家族・友人・仲間と集まれる場がある
- 7 休日に楽しめる
- 8 特別な時間が過ごせる
- 9 自分が成長できる知的な空間である
- 10 子どもの遊び・学習が充実する場所がある

- 11 静かである
- 12 若者が集い、活気に溢れている
- 13 シニア・高齢者が集い、活気にあふれている
- 14 文化的・芸術的なものに触れられる
- 15 緑あふれる自然豊かな景観である

- 16 子育て情報が集約されている場所である
- 17 防犯が行き届き、安心・安全である

- 18 その他
- 19 特になし/わからない

調査②【高齢者】

新しい「生涯学習複合施設」に関する アンケート調査のお願い

日頃から市政の推進にご理解とご協力をいただき、心よりお礼申し上げます。さて、現在門真市では、京阪電鉄古川橋駅北側に新しい生涯学習複合施設の整備を進めております。そのため、施設整備にあたり表題のアンケート調査を実施し、活用させていただきたく存じます。つきましては、ご多忙のことは存じますがアンケート調査のご協力のほどお願い申し上げます。

なお、本調査は市内在住65歳以上の方を対象に無作為抽出の上、郵送させていただきます。

<回答にあたって>

- 回答方法 : 記入が終了しましたら同封の返信用封筒に入れて、以下回答期限までにご投函ください。
- 回答期限 : 令和3年3月31日(水) ※当日消印有効
- 所要時間 : 15分程度
- 実施主体 : 門真市(担当: 市民文化部生涯学習課)

アンケートにおける個人情報取り扱いについて

調査は無記名であり、ご記入いただいた内容については統計的に処理し、調査の目的以外に使用いたしません。

(お問い合わせ先)

本調査について回答の際、ご不明点等ございましたら下記までご連絡ください。

門真市市民文化部生涯学習課

電話番号: 06-6902-7139

受付時間: 9:00~17:30(土日、祝日除く)

あなた自身についておたずねします。

1. あなたの性別をお聞かせください。(○印は1つだけ)

1. 女性 2. 男性 3. 女性・男性では答えられない/答えたくない

2. あなたの年齢をお聞かせください。(○印は1つだけ)

1. 65歳~69歳 2. 70歳~74歳
3. 75歳~79歳 4. 80歳~84歳
5. 85歳~89歳 6. 90歳以上

3. 現在お住いの地域をお聞かせください。(○印は1つだけ)

1. 北東エリア(大和田駅、萱島駅のある地域)
2. 北西エリア(古川橋駅、門真市駅、門真市役所、門真警察署のある地域)
3. 南東エリア(門真南駅、国道1号線沿い、東和薬品RACTABドームのある地域)
4. 南西エリア(門真JCT、門真IC、免許試験場、工業地のある地域)
5. わからない/答えたくない

4. あなたの現在の職業をお聞かせください。(○印は1つだけ)

1. 公務員 2. 経営者・役員
3. 会社員 4. 自営業
5. 専業主婦・主夫 6. パート・アルバイト
7. 無職(年金生活含む) 8. その他

5. 現在一緒に住んでいるご家族をお聞かせください。(○印はいくつでも)

1. 配偶者 2. 子ども
3. 子どもの配偶者 4. 孫
5. 自分の親 6. 配偶者の親
7. 兄弟姉妹 8. 祖父母
9. その他 10. 自分ひとり

施設や市民活動についておたずねします。

6. 門真市内の以下施設について、あなたが訪れたり利用する頻度をお聞かせください。
(〇印は1つだけ)

6-(1). 門真市立図書館 (本館、分館)

1. 週3回以上
2. 週に1~2回程度
3. 月に1~2回程度
4. 年に数回程度
5. (ほとんど)利用しない
6. 1度も行ったことがない

6-(2). 門真市立文化会館

1. 週3回以上
2. 週に1~2回程度
3. 月に1~2回程度
4. 年に数回程度
5. (ほとんど)利用しない
6. 1度も行ったことがない

7. 生涯学習センター、文化会館、公民館などで実施されるサークル活動、市民活動への参加状況をお聞かせください。(〇印は1つだけ)

1. 週3回以上
2. 週に1~2回程度
3. 月に1~2回程度
4. 年に数回程度
5. (ほとんど)参加しない
6. 1度も参加したことがない

8. 京阪電鉄古川橋駅周辺にどの程度訪れていますか? (〇印は1つだけ)

1. 週3回以上
2. 週に1~2回程度
3. 月に1~2回程度
4. 年に数回程度
5. (ほとんど)行ったことがない
6. 1度も行ったことがない

新しい「生涯学習複合施設」についておたずねします。

門真市では、京阪電鉄古川橋駅北側の旧門真市立第一中学校跡地に、図書館・文化会館機能をあわせもった「生涯学習複合施設」を令和7年(2025年)に建設予定です。以下の説明を読んで、以降の質問にお答えください。
※以降の設問では、新たに建設予定の本施設を「生涯学習複合施設」とします。

新しい「生涯学習複合施設」とは…

京阪電鉄古川橋駅北側の旧門真市立第一中学校跡地に建設予定(敷地面積:約3,000平方メートル、延床面積:概ね6,000平方メートル程度)。本市における「まちなみづくり」という観点から、都市景観を構成する上での象徴的な建物として、まちなみや周辺エリアにおけるまちづくりとの調和を図りつつ、多くの市民が自主的・創造的な文化・学習活動を行えるよう支援する施設です。

また、市民の自律と協働を促し、多様な活動を通して、地域の新たな出会いと交流の創出、地域コミュニティの活性化を図る場として、令和7(2025)年度の開館に向けて整備を進めている施設です。



9. 上記の計画をご存知でしたか? (〇印は1つだけ)

1. 知っている
2. 聞いたことがある
3. 知らなかった

10. 新しい「生涯学習複合施設」へ行くには主にどのような交通手段を利用すると思いますか? ※利用予定がない方も、仮に利用すると想定してお答えください。
(〇印はいくつでも)

1. 車 (自身で運転)
2. 車 (家族などによる送迎)
3. バイク
4. 自転車
5. 徒歩
6. 電車
7. バス
8. タクシー
9. その他 ()
10. わからない

17.新しい「生涯学習複合施設」に、どんなスペースがあったらうれしいと思いますか？
(○印はいくつでも)

1. 駐車、駐輪スペース
2. CD・DVD視聴コーナー
3. こども図書スペース
4. 読み聞かせスペース
5. 学習スペース
6. ティーンズスペース
7. ビジネスワークスペース (リモート対応)
8. 郷土資料室・参考資料室・研究個室
9. 視覚障がい者のための対面朗読室
10. 多目的ホール
11. 会議室
12. 展示ギャラリー
13. ダンススタジオ
14. 音楽スタジオ (防音)
15. 和室 (茶道、華道)
16. アトリエ (絵画、DIY、工作)
17. キッチンスペース
18. 屋外ステージ・ひろば
19. 飲食スペース
20. その他 ()
21. 特になし/わからない

19.新しい「生涯学習複合施設」では、居心地のいい読書空間を設置する予定です。
普段の生活で、あなたの関心が高い本のカテゴリーをお選びください。
(○印はいくつでも)

1. 料理
2. 旅行・地域情報
3. 住まい・家事
4. カーデニング・園芸
5. 手芸・クラフト
6. 美容
7. 健康
8. 子育て
9. 絵本・児童書
10. 趣味
11. ファッション
12. スポーツ・アウトドア
13. ビジネス・経済
14. 資格・就職
15. コンピュータ・IT
16. 音楽・映画
17. 文学・小説・エッセイ
18. アニメ・コミック
19. アート・デザイン・建築
20. 社会・政治・法律
21. 教育
22. 自然科学
23. 医学・薬学・看護
24. 技術・産業
25. 歴史・地理
26. 郷土
27. 哲学・思想・宗教
28. 言語・語学学習
29. その他 ()
30. 特になし/わからない

20.新しい「生涯学習複合施設」は、どんな過ごし方ができる場所になるといいと思いますか？ 3つまでお選びください。(○印は3つまで)

1. 同じ趣味志向の方々と交流できる
2. 自分と向き合う時間を作れる
3. 市内の催し物・イベント情報に触れることができる
4. 仕事や課題を持ち込んで作業ができる
5. 商談やミーティングができる
6. 趣味を楽しむことができる
7. 子どもの成長を感じることができる
8. 最新の情報を得ることができる
9. 自分で企画したイベントを実施できる
10. 講演会やワークショップに参加できる
11. コミュニケーションを通じて学ぶことができる
12. 普段活動していることを発表できる
13. 欲しいものが見つかる
14. 飲み物を飲みながら過ごせる
15. その他 ()
16. 特になし/わからない

18.京阪電鉄古川橋駅周辺に、どんなお店や施設があったらうれしいと思いますか？
(○印はいくつでも)

1. ショッピングセンター/スーパー
2. ホームセンター/家電量販店
3. ドラッグストア
4. 生鮮食品店
5. カフェ・喫茶店
6. 飲食店(レストラン)
7. 映画館
8. 書店
9. 雑貨・文房具店
10. 地場産品販売
11. 輸入食品店/洋菓子店/和菓子店
12. 洋服店
13. 家具・インテリアショップ
14. 期間限定ショップ
15. 病院
16. ハアサロン/床屋/エステ/マサージ
17. スポーツジム
18. 塾・習い事・カルチャースクール
19. シェアオフィス/ワーキングスペース
20. その他 ()
21. 特になし/わからない

21.新しい「生涯学習複合施設」では、様々なイベントへの参加、開催することが
できます。どのようなイベントに参加・開催したいと思えますか？
3つまでお選びください。(〇印は3つまで)

- | | |
|---------------------------|-------------------------|
| 1. 台唱 (コーラス) | 2. 吹奏楽 |
| 3. 邦楽 | 4. カラオケ |
| 5. バンド | 6. 演劇 |
| 7. ダンス | 8. 日本舞踊 |
| 9. 茶道・華道・着付け | 10. 書道 |
| 11. 川柳・短歌 | 12. ストレッチ・体操・ヨガ |
| 13. 絵画・写真・アート | 14. パソコン (IT関連・プログラミング) |
| 15. 英会話 | 16. ビジネス |
| 17. 子育て・教育 | 18. 料理 |
| 19. ファッション・手芸・クラフト・ハンドメイド | 21. 健康・ヘルスケア |
| 20. 美容 | 23. 自習 |
| 22. 会議・研修・集會 | 25. スポーツ |
| 24. ボランティア活動 | 27. 特になし/わからない |
| 26. その他 () | |

22.自分の興味関心のあることを、自ら進んで発信し、そのことを広めたり、
人に教えたりしていますか？または、したいと感じますか？(〇印は1つだけ)

- | |
|-----------------------------------|
| 1. 既に実施しており、満足できている |
| 2. 既に実施しているが、うまくいっていない |
| 3. 実施したいが、そのスキルがないと感じている |
| 4. 実施したいが、どうしたらいいかわからない |
| 5. 自分が興味関心のあることはあるが、特に発信したいとは思わない |
| 6. 自分が興味関心のあることはない |
| 7. 答えたくない |

23.新しい「生涯学習複合施設」は、どんなイメージになったらよいと思えますか？
3つまでお選びください。(〇印は3つまで)

- | |
|---------------------------|
| 1. 門真市を象徴する場所となる |
| 2. ゆっくり時間を過ごせる居心地のよい空間である |
| 3. 門真市の情報が一つに集まり、紹介されている |
| 4. 地域の人が集まって和気あいあいとしている |
| 5. イベントがたくさん開かれている |
| 6. 家族・友人・仲間と集まれる場がある |
| 7. 休日に楽しめる |
| 8. 特別な時間が過ごせる |
| 9. 自分が成長できる知的な空間である |
| 10. 子どもの遊び・学習が充実する場所がある |
| 11. 静かである |
| 12. 若者が集い、活気に溢れている |
| 13. シニア・高齢者が集い、活気に溢れている |
| 14. 文化的・芸術的なものに触られる |
| 15. 緑溢れる自然豊かな景観である |
| 16. 子育て情報が集約されている場所である |
| 17. 防犯が行き届き、安全・安心である |
| 18. その他 () |
| 19. 特になし/わからない |

大変お疲れ様でした、質問は以上です。
ご協力ありがとうございました。

回答いただいた調査票は、お手数ですが同封の封筒に入れ、
3月31日 (水) までに投函いただければ幸いです。

調査③【児童・生徒】

新しい 「生涯学習複合施設」 に関する アンケート調査

現在門真市では、京阪電鉄古川橋駅北側に新しい「生涯（しょうがい）学習複合施設」の整備を進めています。

この新しい施設をたくさん使ってもらえるよう、みなさんの率直な意見をいただきたいと思います。

調査結果は、統計的な処理のみとなり、個人の回答が特定されることはありませんので、安心してお答えください。

ご協力をお願いします。

○回答期限

令和3年3月28日（日）まで

○所要時間

15分程度

○実施主体

門真市（担当：市民文化部生涯学習課）

（問い合わせ先）

門真市市民文化部生涯学習課

電話番号：06-6902-7139

受付時間：9：00～17：30（土日、祝日除く）

■回答にあたってのお願い

この調査は、あなた（小学5年生、また、中学2年生のみなさま）のことについて、現在の状況や思いを教えてください。

＜保護者の方へ＞

回答のご入力、ご本人にお願いいたします。ご本人のご入力や操作等が困難な場合は、ご家族などがご本人のお考えをお聞きのうえ、またはご意向を汲み取って、代理で回答をお願いいたします。

まず、あなたご自身について教えてください。

Q1. あなたの学年は、次のどちらですか？

*

- 小学5年生
- 中学2年生

Q2. あなたの性別は？

*

- 女性
- 男性
- 女性・男性では答えられない／答えたくない

Q3. お住いのエリアは？

*

- 北東エリア ※大和田駅、萱島駅のある地域
- 北西エリア ※古川橋駅、門真市駅、門真市役所、門真警察署のある地域
- 南東エリア ※門真南駅、国道1号線沿い、東和薬品RACTABドームのある地域
- 南西エリア ※門真JCT、門真IC、免許試験場、工業地のある地域
- わからない／答えたくない

次に、公共施設や駅の利用状況を教えてください。

Q4. 門真市内の以下施設について、あなたはどのくらい訪れたり利用しますか？

*

	週3回以上	週に1~2回程度	月に1~2回程度	年に数回程度	ほとんど利用しない	1度も行ったことがない
門真市立図書館（本館、分館）	<input type="radio"/>	<input type="radio"/>	<input type="radio"/>	<input type="radio"/>	<input type="radio"/>	<input type="radio"/>
門真市立文化会館	<input type="radio"/>	<input type="radio"/>	<input type="radio"/>	<input type="radio"/>	<input type="radio"/>	<input type="radio"/>

Q5.

あなたは、生涯（しょうがい）学習センター・文化会館・公民館などで開催されている活動やイベントに参加していますか？

*

- 週3回以上
- 週に1~2回程度
- 月に1~2回程度
- 年に数回程度
- ほとんど参加しない
- 1度も参加したことがない

Q6. あなたは、京阪電鉄古川橋駅周辺にはどのくらい訪れていますか？

*

- 週3回以上
- 週に1～2回程度
- 月に1～2回程度
- 年に数回程度
- ほとんど行ったことがない
- 1度も行ったことがない

改ページ

次に、新しく建設予定の「生涯（しょうがい）学習複合施設」についてお伺いします。

門真市では、京阪電鉄古川橋駅北側の旧門真市立第一中学校跡地に、図書館・文化会館機能をあわせもった「生涯学習複合施設」を2025年に建設予定です。以下の説明を読んで、次の質問にお答えください。

※以降の設問では、新たに建設予定の本施設を「生涯学習複合施設」とします。

「生涯学習複合施設」とは・・・

コンセプト

～ 地域とともにコミュニティを育む 文化・学習の交流拠点 ～

施設の位置づけ

- ・ 自主的・創造的な文化・学習活動を支援し、自立と協働を促す場
- ・ 多様な活動を通して、地域の新たな出会いと交流が生まれ、地域コミュニティを活性化していく場
- ・ 周辺地域のうまいある都市景観づくりを先導し、まちづくりの核となる場



Q7. この新しい「生涯学習複合施設」の建設計画を知っていましたか？

*

- 知っている
- 聞いたことがある
- 知らなかった

Q8.

新しい「生涯学習複合施設」へ行くには、主にどのような交通手段を利用すると思いますか？

* (複数選択)

- 車 (家族などによる送迎)
- バイク (家族などによる送迎)
- 自転車
- 徒歩
- 電車
- バス
- タクシー
- その他
- わからない

Q9.

新しい「生涯学習複合施設」の開館日について、これがいい！と思うものをひとつお選びください。

*

- 管理運営する費用はかかるが、毎日開館してほしい
- 週6日の開館に加え、年末年始・祝日も開館してほしい
- 週6日の開館 (年末年始を除く)
- 特になし／わからない

Q10.

新しい「生涯学習複合施設」、また施設内のカフェの閉館時間は、それぞれ何時がよいと思いますか？

※学校が休みの日（土日祝日や春休み・夏休みなど）に使う場合をイメージしてください。

*

	午前6時	午前7時	午前8時	午前9時	特になし／わからない
生涯学習複合施設	<input type="radio"/>	<input type="radio"/>	<input type="radio"/>	<input type="radio"/>	<input type="radio"/>
カフェ	<input type="radio"/>	<input type="radio"/>	<input type="radio"/>	<input type="radio"/>	<input type="radio"/>

Q11.

新しい「生涯学習複合施設」、また施設内のカフェの閉館時間は、それぞれ何時がよいと思いますか？

※学校が休みの日（土日祝日や春休み・夏休みなど）に使う場合をイメージしてください。

*

	午後9時30分	午後10時	午後11時	午前0時	特になし／わからない
生涯学習複合施設	<input type="radio"/>	<input type="radio"/>	<input type="radio"/>	<input type="radio"/>	<input type="radio"/>
カフェ	<input type="radio"/>	<input type="radio"/>	<input type="radio"/>	<input type="radio"/>	<input type="radio"/>

Q12.

新しい「生涯学習複合施設」に、どんな機能・設備・サービスがあったらうれしいと思いますか？

* (複数選択)

- 図書館にある本や雑誌の数・種類が増える
- 思いがけない情報との出会い・発見のある本の並び方
- 飲み物を持ち込めたり、しゃべれたり等図書館ルールの緩和
- 様々なイベントが開催されていたり、開催できる
- 地域情報や自分の情報の発信ができる機能
- 電源・Wi-Fi環境
- 座席の予約サービス
- 貸し会議室サービス
- 活動支援サービス
- Webでの本や貸し会議室の予約・検索・利用状況確認
- スマートフォンアプリでの本や貸し会議室の予約・検索・利用状況確認
- スマートフォンアプリでの本の貸出
- 民間のポイントカードが図書館カードとしてそのまま利用できる
- 本の除菌機能
- 本のセルフ貸出機
- 図書の郵送貸出・宅配返却
- 図書を返す場所が増える
- 本以外の物品貸出サービス
- ユニバーサルサービス
- ATM
- ロッカー
- その他
- 特になし／わからない

Q13. 新しい「生涯学習複合施設」に、どんなスペースがあったらうれしいと思いますか？

* (複数選択)

- 駐車、駐輪スペース
- CD・DVD視聴コーナー
- こども図書スペース
- 読み聞かせスペース
- 学習スペース
- ティーンズスペース
- ワークスペース (リモート対応)
- 郷土資料室・参考資料室・研究個室
- 視覚障がい者のための対面朗読(ろうどく)室
- 多目的ホール
- 会議室
- 展示ギャラリー
- ダンススタジオ
- 音楽スタジオ (防音)
- 和室 (茶道、華道)
- アトリエ (絵画、DIY、工作)
- キッチンスペース
- 屋外ステージ・ひろば
- 飲食スペース
- その他
- 特になし／わからない

Q14.

新しい「生涯学習複合施設」がある古川橋駅周辺に、どんなお店があったらうれしいと思いますか？

* (複数選択)

- ショッピングセンター／スーパー
- ホームセンター／家電量販店
- ドラッグストア
- 生鮮食品店
- カフェ・喫茶店
- 飲食店(レストラン)
- 映画館
- 書店
- 雑貨・文房具店
- 地場産品（地域で生産されたもの）の販売
- 輸入食品店／洋菓子店／和菓子店
- 洋服店
- 家具・インテリアショップ
- 期間限定ショップ
- 病院
- ヘアサロン/床屋/エステ/マッサージ
- スポーツジム
- 塾・習い事・カルチャースクール
- シェアオフィス/コワーキングスペース
- その他
- 特になし／わからない

Q15.

新しい「生涯学習複合施設」では、ずっといたくなるような本の空間を設置する予定です。普段あなたが読みたいと思う本の種類をお選びください。

* (複数選択)

- 料理
- 旅行・地域情報
- 住まい・家事
- ガーデニング・園芸
- 手芸・クラフト
- 美容
- 健康
- 子育て
- 絵本・児童書
- 趣味
- ファッション
- スポーツ・アウトドア
- ビジネス・経済
- 資格・就職
- コンピュータ・IT
- 音楽・映画
- 文学・小説・エッセイ
- アニメ・コミック
- アート・デザイン・建築
- 社会・政治・法律
- 教育
- 自然科学
- 医学・薬学・看護
- 技術・産業
- 歴史・地理
- 郷土
- 哲学・思想・宗教
- 言語・語学学習
- その他
- 特になし/わからない

Q16.

新しい「生涯学習複合施設」は、どんな過ごし方ができる場所になるといいと思いますか？3つまででお選び下さい。

* (複数選択)

- 自分と好きなものが同じ人たちと交流できる
- 自分と向き合う時間を作れる
- 市内のイベント情報に触れることができる
- 宿題や課題を持ち込んで作業ができる
- 友達と集まって自由におしゃべりができる
- 趣味を楽しむことができる
- 自分の成長を感じることができる
- 最新の情報を得ることができる
- 自分で企画したイベントを実施できる
- 講演会やワークショップに参加できる
- コミュニケーションを通じて学ぶことができる
- 普段活動していることを発表できる
- 欲しいものが見つかる
- 飲み物を飲みながら過ごせる
- その他
- 特になし/わからない

Q17.

新しい「生涯学習複合施設」では、様々なイベントへの参加、開催することができます。どんなイベントに参加・開催したいと思いますか？3つまでお選び下さい。

* (複数選択)

- 合唱（コーラス）
- 吹奏楽
- 日本の伝統的な音楽（三味線・民謡など）
- カラオケ
- バンド
- 演劇
- ダンス
- 日本舞踊（にほんぶよう）
- 茶道・華道・着付け
- 書道
- 川柳・短歌
- ストレッチ・体操・ヨガ
- 絵画・写真・アート
- パソコン（IT関連・プログラミング）
- 英会話
- ビジネス
- 教育
- 料理
- ファッション・手芸・クラフト・ハンドメイド
- 美容
- 健康・ヘルスケア
- 会議・研修・集会
- 自習
- ボランティア活動
- スポーツ
- その他
- 特になし/わからない

Q18.

あなたは、自分の興味関心のあることを、自ら進んで発信し、そのことを広めたり、人に教えたりされていますか？または、したいと感じますか？

*

- 既に実施しており、満足できている
- 既に実施しているが、うまくいっていない
- 実施したいが、そのスキルがないと感じている
- 実施したいが、どうしたらいいかわからない
- 自分が興味関心のあることはあるが、特に発信したいとは思わない
- 自分が興味関心のあることはない
- わからない／答えたくない

Q19.

新しい「生涯学習複合施設」は、どんな場所になったらよいと思いますか？あてはまるものを3つまでお選び下さい。

* (複数選択)

- 門真市のシンボルになる
- ゆっくり時間を過ごせる居心地（いごち）のよい空間である
- 門真市の情報が一つに集まり、紹介されている
- 地域の人が集まって和気あいあいとしている
- イベントがたくさん開かれている
- 家族・友人・仲間と集まれる場がある
- 休日を楽しめる
- 特別な時間が過ごせる
- 自分が成長できる知的な空間である
- 遊び・学習が充実する場所がある
- 静かである
- 若者が集い、活気にあふれている
- シニア・高齢者が集い、活気にあふれている
- 文化的・芸術的なものに触れられる
- 緑あふれる自然豊かな景観である
- 防犯が行き届き、安全・安心である
- その他
- 特になし/わからない

アンケートは以上で終わりです。
ご協力ありがとうございました。

(仮称) 門真市立生涯学習複合施設整備に係る
アンケート調査 報告書

令和3年(2021年)5月発行

発行 門真市

〒571-8585 大阪府門真市中町1番1号

TEL : 06-6902-1231

編集 門真市市民文化部生涯学習課・図書館