

門真市統計書

令和2（2020）年版



門 真 市

発 刊 に 際 し て

令和2（2020）年版門真市統計書をここに刊行いたします。

本書は産業、教育、福祉、文化、行政など幅広い分野にわたり、加えて人口等の基本的な統計データを総合的に収録することにより、本市の現状や課題をよりよく理解していただくための一助にと刊行しました。

情報化社会の進展とともに統計の重要性についても一段と高まっています。本書におきましても社会の統計需要を考慮し、より一層の掲載資料の整備、充実に努めてまいりたいと思いますので、今後ともに変わらぬご指導、ご協力をよろしくお願いいたします。

なお、本書の編集にあたりまして、ご協力、または貴重な資料等をご提供いただきました関係各位の皆様方に厚くお礼申し上げます。

令和3年5月

門真市長 宮 本 一 孝

凡 例

1. 本書は、本市の市政全般にわたり、基本的な統計資料を総合的に収録したものである。
2. 収録資料は、主に令和元年次または元年度にかかるものとし、参考のため過年分を付記することとしたが、資料の関係から、この原則がつかぬかかれていない場合がある。なお、年次は暦年間（1月～12月）、年度は会計年度間（4月～翌年3月）のことである。
3. 資料は官公庁、庁内部課ならびに民間団体などの提供、報告によるもの、または担当において直接収集したものである。
4. 資料の出所名については各表の下部に付記した。
5. 各表の一般的な説明は頭注に、表中の数値の単位については原則として各表の上部に注記したが、項目ごとに異なるものは表中に掲げ一見して明らかなものは省略した。なお計数単位はメートル法に統一してある。
6. 数字の単位未満は四捨五入を原則とした。したがって総数が内訳の合計と一致しないことがある。
7. 地区別区分については、統計上必要な区分で区切った。
8. 統計表中の符号の用法は、次のとおりである。
 - 0 単位未満
 - 皆無
 - △ - 減少または負数
 - … 資料なしまたは不詳、不明
 - x 発表に差し支えがあるもの
9. 本書に収録した資料について疑義、あるいはさらに詳細な資料が必要なときは、各表脚注にある資料出所先、または本市総務部管財統計課に照会されたい。

沿革・地勢

本市は大阪府の東北部に位置し、東西4.9km、南北4.3km、面積は12.30 k m²で標高は低く平坦地で周囲は、大阪市、守口市、寝屋川市、大東市と隣接している。

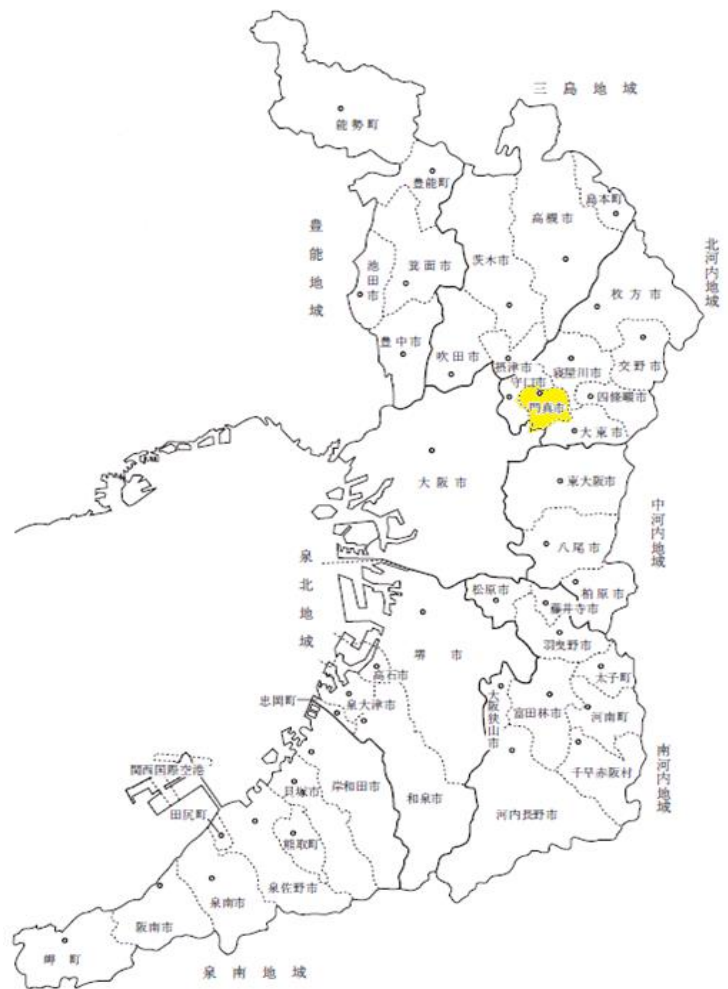
東に飯盛、生駒の連山を眺め、またかつては西方遥かに大阪城を望むことができた。本市付近に人々が住みついたのは弥生時代と考えられ、その後奈良・平安時代には難波と大和・京を結ぶ主要地として、南北朝・室町時代には河内17ヵ所の1つの拠点としての地位を占め、江戸時代に入ると主に天領地となり、明治維新後は河内県に属した。のち河内県は堺県を経て明治14年に大阪府となり、明治22年の町村制実施により門真村が編制された。

昭和14年町制を布き、同31年9月30日町村合併促進法により、当時の大和田村、四宮村、二島村の三村を編入合併して新しい門真町が誕生した。以来人口は年々著しく増加し、昭和38年8月1日人口66,582人をもって単独市制を実施し、大阪府内では27番目、全国において556番目の都市として発足した。

当時、人口は驚異的な伸びを示し、昭和40年10月の国勢調査では全国一の増加率（178.2%）を示し、昭和50年の国勢調査では過去最多の143,238人を記録した。その後の人口は横ばいとなり近年は減少傾向にあり、平成27年の国勢調査では123,576人であった。

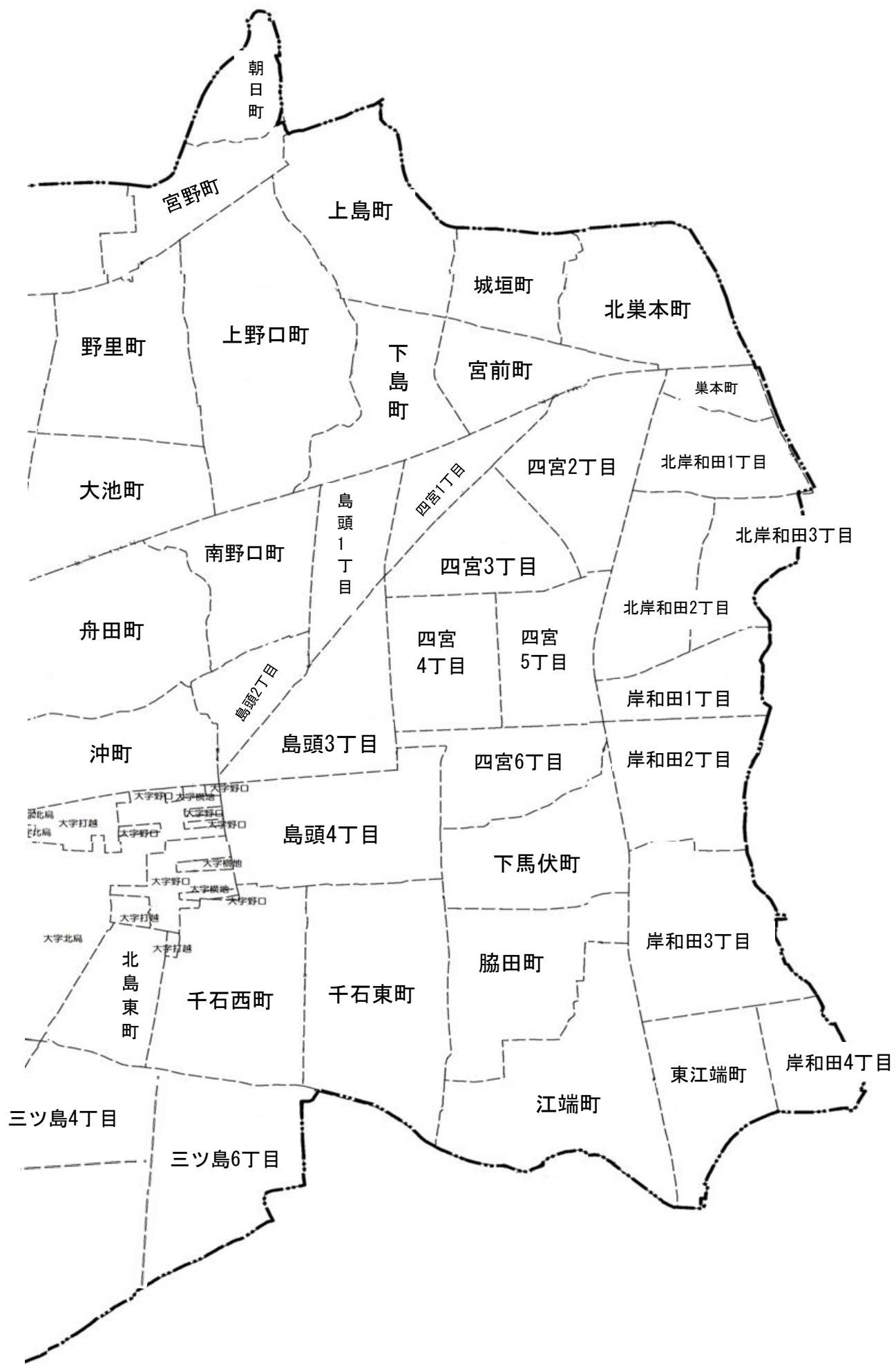
従来、本市は豊かな河内の穀倉地帯で、その名を広く知られる河内蓮根は本市の特産物であったが、昭和40年前後以降の急激な住宅開発により、農業地帯から住宅産業都市に移行し今や東大阪工業地帯の中軸としての地位を占めるに至った。また市民の通勤・通学の足としては市の北部を京阪電車が東西に走り、市内に西三荘・門真市・古川橋・大和田・萱島の各駅があり、さらに平成9年から大阪モノレールと地下鉄が走り、また主要道路には京阪・近鉄のバス網がある。

幹線道路としては、市内の中央部を国道163号（大阪上野線）が東西に横断し、西部を縦断する近畿自動車道や主要地方道大阪中央環状線などがあり、また南部の東西には国道1号および第二京阪道路が開通し、本市の産業発展に大きな役割を果たしている。




門真市全図 (令和2年4月)





門 真 市 章

(昭和38年10月 1 日制定)



門真市の三つの文字を組み合わせ、
図案化したもので、本市の発展を象徴
するとともに飛び立たんとする鳥を表
しています。

門 真 市 民 憲 章

(昭和48年10月1日制定)

わたくしたち門真市民は、恒久の平和を求め、自由と平等を愛し、伸びゆく門真市を支える市民であることに自覚と誇りをもちます。

そして、わたくしたちは、人間の尊厳と住民の自治を重んじ、互いの信頼と協力で結ばれた、明るく豊かな住みよいまちをつくるため、市民の総意でこの憲章を定めます。

1. わたくしたちは、美しい緑を愛し、公害や災害のない、健康で文化的な生活が営める清潔な環境をつくります。
1. わたくしたちは、若い力を育て、老人を敬愛し、心身障害者(児)をはげまし、互いに助け合って市民福祉をすすめます。
1. わたくしたちは、郷土の伝統を知り、文化財を守り、教養を高めて新しい文化をつくります。
1. わたくしたちは、働くことによるこびと誇りをもち、希望にみちた健全な家庭をきずきます。

都 市 宣 言

| | |
|-----------------|-----------------------|
| 交 通 安 全 都 市 宣 言 | 昭 和 37 年 3 月 17 日 決 議 |
| 非 核 平 和 都 市 宣 言 | 昭 和 58 年 10 月 4 日 決 議 |
| 暴 力 排 除 都 市 宣 言 | 昭 和 61 年 9 月 29 日 決 議 |
| 人 権 擁 護 都 市 宣 言 | 平 成 5 年 12 月 21 日 決 議 |

市の木

楠(くすのき)

門真市内には、たくさんのクスノキがあります。昭和13年、国の天然記念物に指定された樹齢1000年といわれる三島神社の「薫蓋(くんがい)のクス」(薫蓋樟)に代表されるクスノキは、市内の神社仏閣など各所でその雄姿を見ることができ、広く市民に親しまれています。



(昭和48年10月1日選定)

市の花

さつき

さつきは古来より日本に原生し、春には暖かい陽光を浴びかわいい花を咲かせます。江戸時代から長年にわたって、行われた品種改良は、市民一人ひとりの創意、工夫、努力を、またその寄り添い咲く美しさは、市民一人ひとりの協力と連帯感を象徴しています。



(昭和48年10月1日選定)



市のイメージキャラクター

ガラスケ

門真の民話「おすまさんと笑い猫」に登場する猫で、「ガラガラ」笑って手招きをして客を呼び、店の福猫として評判でした。物語の中に登場するガラスケ人形は、招き猫の元祖と言われています。

(平成24年8月1日選定)

門 真 市 歌

(昭和39年10月1日制定)

作詞:安西冬衛

作曲:大阪音楽大学 飯田正紀

1
眉に朗ら 生駒連山
朝に仰ぐ わが市門真
自立の精神 われらは興す
千年福祉の平和の都
おお 門真
おお 大門真
いのち幸あれ
とわに とわに とわに

2
道は新た 一路京阪
世界に通う わが市門真
立市の産業 われらは勢う
生産文化の世紀の都
おお 門真
おお 大門真
ひかり栄あれ
とわに とわに とわに

3
風に燦ら つばさのしるし
宇宙をひらく わが市門真
無限の発展 われらはめざす
永遠飛躍の希望の都
おお 門真
おお 大門真
ゆくて明日あれ
とわに とわに とわに

※市ホームページで視聴可能

門真市名誉市民



松下幸之助
(まつした こうのすけ)

明治27年、現和歌山市生まれ。
大正7年、大阪市福島区で現在のパナソニック(株)の前身である「松下電気器具製作所」を設立。昭和8年に門真に本社や工場をつくり事業を拡大。
度重なる危機を斬新な経営で乗り越え「経営の神様」と呼ばれました。
幅広い社会活動も行い、企業家・文化人として国内外に多大な影響を与えました。
昭和39年、門真市で初の名誉市民に推挙されました。
平成元年没。



中塚種夫
(なかづか たねお)

明治30年、門真村生まれ。
同志社大学法学部を卒業後、27歳で門真村助役に就任。大阪府議会議員、門真村長・町長を歴任し、昭和38年8月市制施行によって初代門真市長に就任。
海外2都市と姉妹提携を結び、全国に例を見ない官民一体の高層建築「門真プラザ」の建築にも着手。常に新しい視点から門真の発展とアピールに努めました。
昭和48年、2人目の名誉市民に推挙されました。
昭和61年没。

姉妹都市

オランダ アイントホーフエン市



昭和41年5月27日議決、昭和42年9月6日締結

昭和41年1月、当時の中塚市長が松下電器産業株式会社(現パナソニック株式会社)の当時の会長松下幸之助氏と外国都市との姉妹提携について話し合ったところ、アイントホーフエン市は同社が以前より技術提携をしているフィリップス社のある都市であり、本市と同様に電器産業の町といわれており、性格的に相通ずるものがあるので、姉妹都市にふさわしいとの意見で一致した。その後、松下会長とフィリップス社社長の両氏がその斡旋に努力された結果、両市の提携に賛意が示された。

なお、本提携は日蘭両国間で最初の姉妹都市提携である。

ブラジル サン・ジョゼ・ドス・カンポス市



昭和48年3月9日議決、昭和48年4月13日締結

昭和47年10月、ブラジル松下電器が所在する同市の日本人会会長並びに市議会議員より同社副支配人を通じて、門真市と姉妹都市提携を結びたいとの申し出があった。同市には日系人が大正後期より移住し、古くからの交流もあり、今後さらに相互交流を図り友好を深めることは意義深いものと考え、提携の運びとなった。

末広町にあるサン・ジョゼ広場は、当市との交流を記念して作られたものである。

兵庫県美方郡 香美町



平成17年3月28日議決、平成17年7月30日宣言

昭和50年3月28日、超過密都市門真市と過疎の町兵庫県美方郡村岡町が、互いに補い合い地方自治行政の進展に寄与することを目的に姉妹都市提携を結び、市民活動を中心に30年間交流を活発に継続してきた。平成17年4月1日、村岡町、香住町、美方町の対等合併により香美町が誕生したが、当時の村岡町長 岩槻健氏から姉妹都市提携を希望する申し出があり、継続するに至った。

市民の暮らし

令和元年（2019年）
（※については令和元年度）



総目次

| | | | |
|------|----------|-----|-------------|
| [1] | 土地・気象 | 1 | 土地・気象 |
| [2] | 人口 | 9 | 人口 |
| [3] | 国勢調査 | 27 | 国勢調査 |
| [4] | 事業所 | 65 | 事業所 |
| [5] | 工業 | 77 | 工業 |
| [6] | 商業 | 85 | 商業 |
| [7] | 農業 | 91 | 農業 |
| [8] | 運輸・通信 | 97 | 運輸・通信 |
| [9] | 電気・ガス・水道 | 105 | 電気・ガス 水道 |
| [10] | 金融・消費 | 111 | 金融・消費 |
| [11] | 建設・土木 | 115 | 建設・土木 |
| [12] | 環境・保健・衛生 | 125 | 環境・保健 衛生 |
| [13] | 福祉・年金・保険 | 135 | 福祉・年金 保 |
| [14] | 教育・文化 | 147 | 教育・文化 |
| [15] | 治安・災害 | 163 | 治安・災害 |
| [16] | 行政・財政 | 171 | 行政・財政 |
| [17] | 付録 | 189 | 付録 |

〔1〕 土地 ・ 気象

| | |
|-------------|---|
| 1. 門真市の変遷 | 3 |
| 2. 位置・広ぼう | 3 |
| 3. 都市計画用途地域 | 4 |
| 4. 課税地 | 4 |
| 5. 気象 | 5 |
| 6. 住居表示変遷表 | 6 |

〔2〕 人 口

| | |
|-----------------------|----|
| 1. 人口推移 | 12 |
| 2. 戸籍人口及び住民基本台帳人口 | 14 |
| 3. 人口動態 | 14 |
| 4. 年齢(各歳)、男女別人口 | 16 |
| 5. 町別世帯数及び年齢(5歳階級)別人口 | 18 |
| 6. 国・地域別外国人人口 | 26 |

〔3〕 国 勢 調 査

| | |
|----------------------------------------------------------------------|----|
| 1. 国勢調査人口の推移 | 29 |
| 2. 年齢(5歳階級)、男女別人口 | 30 |
| 3. 年齢(各歳)、男女別人口 | 32 |
| 4. 地区別世帯数、人口及び世帯人員 | 34 |
| 5. 地区、年齢(5歳階級)別人口 | 36 |
| 6. 配偶関係(4区分)、年齢(5歳階級)、男女別15歳以上人口及び平均年齢 | 40 |
| 7. 国籍(12区分)、男女別外国人数 | 40 |
| 8. 世帯人員(10区分)別一般世帯数、一般世帯人員及び1世帯当たり人員 | 42 |
| 9. 世帯の家族類型(16区分)別一般世帯数及び一般世帯人員 | 42 |
| 10. 住居の種類・住宅の所有の関係(6区分)別一般世帯数、一般世帯人員及び1世帯当たり人員 | 44 |
| 11. 住宅の建て方(8区分)、住宅の所有の関係(5区分)別住宅に住む一般世帯数及び一般世帯人員 | 44 |
| 12. 世帯人員(7区分)別一般世帯数及び一般世帯人員 | 45 |
| 13. 施設等の世帯の種類(6区分)、世帯人員(4区分)別施設等の世帯数及び施設等の世帯人員 | 45 |
| 14. 世帯人員(7区分)別65歳以上世帯員のいる一般世帯数、一般世帯人員及び65歳以上世帯人員 | 46 |
| 15. 住居の種類・住宅の所有の関係(6区分)別 65歳以上世帯員のいる一般世帯数、一般世帯人員、65歳以上世帯人員及び1世帯当たり人員 | 46 |
| 16. 世帯人員(7区分)、住宅の所有の関係(5区分)別住宅に住む65歳以上世帯員のいる一般世帯数 | 46 |
| 17. 延べ面積(14区分)、住宅の所有の関係(5区分)別住宅に住む65歳以上世帯員のいる一般世帯数 | 48 |
| 18. 住宅の建て方(6区分)別 住宅に住む65歳以上世帯員のいる主世帯数、主世帯人員、65歳以上世帯人員及び1世帯当たり人員 | 48 |
| 19. 年齢(5歳階級)、男女別高齢単身者数 | 49 |
| 20. 夫の年齢(5歳階級)、妻の年齢(5歳階級)別 高齢夫婦世帯数 | 50 |
| 21. 住居の種類・住宅の所有の関係(5区分)別 住宅に住む高齢夫婦世帯数 | 50 |
| 22. 産業(3部門)別 就業者数及び就業者割合 | 50 |
| 23. 労働力状態(6区分)、男女別人口 | 51 |
| 24. 産業(大分類)、年齢(5歳階級)、男女別15歳以上就業者数(総数及び雇用者) | 52 |
| 25. 産業(大分類)、従業上の地位(6区分)、男女別15歳以上就業者数 | 54 |
| 26. 職業(大分類)、従業上の地位(8区分)、男女別15歳以上就業者数 | 54 |
| 27. 地区、産業(大分類)別15歳以上就業者数 | 56 |
| 28. 常住地又は従業地・通学地による年齢(5歳階級)、男女別人口及び15歳以上就業者数 | 60 |
| 29. 常住地による従業・通学市区町村別15歳以上就業者数及び通学者数 | 62 |
| 30. 従業地・通学地による常住市区町村別15歳以上就業者数及び通学者数 | 63 |
| 31. 人口移動集計 男女別転入・転出者数 | 64 |

〔4〕 事 業 所

| | |
|--------------------------------------------|----|
| 1. 事業所の推移 | 68 |
| 2. 産業(大分類)、経営組織(2区分)、従業者規模(6区分)別事業所数及び従業者数 | 68 |
| 3. 産業(中分類)別事業所数及び従業者数 | 70 |

3 統計表目次

| | |
|-----------------------------------|-----|
| 4. 産業(大分類)、地区別事業所数及び従業者数 | 72 |
| [5] 工 業 | |
| 1. 工業の概況 | 80 |
| [6] 商 業 | |
| 1. 商業の推移 | 87 |
| 2. 産業中分類別商店数、就業者数及び年間販売額等 | 88 |
| 3. 産業小分類別商店数、就業者数及び年間販売額等 | 90 |
| [7] 農 業 | |
| 1. 旧町村、専業別農家数 | 94 |
| 2. 経営耕地面積 | 94 |
| 3. 経営耕地面積規模別農家数 | 94 |
| 4. 日数別農業従事者数 | 95 |
| 5. 年齢別農業従事者数 | 95 |
| 6. 農業従事者等の平均年齢 | 95 |
| 7. 農業用機械所有台数 | 96 |
| 8. 農作物の収穫面積 | 96 |
| [8] 運輸・通信 | |
| 1. 主要路線別交通量 | 99 |
| 2. 近畿自動車道および第二京阪道路 門真インターチェンジ利用台数 | 99 |
| 3. 京阪電鉄各駅の乗車人員 | 100 |
| 4. 京阪電鉄各駅の降車人員 | 100 |
| 5. 大阪モノレール門真市駅の乗降車人員 | 100 |
| 6. 大阪市営地下鉄門真南駅の乗降車人員 | 101 |
| 7. 市内郵便施設状況 | 101 |
| 8. 電話加入状況 | 101 |
| 9. 近鉄バス市内主要停留所の乗降人員 | 102 |
| 10. 京阪バス市内主要停留所の乗降人員 | 102 |
| 11. コミュニティバス利用状況 | 102 |
| 12. 自動車の種類別登録台数 | 104 |
| 13. 軽自動車の種類別台数 | 104 |
| [9] 電気・ガス・水道 | |
| 1. 電灯需要 | 107 |
| 2. 電力需要 | 107 |
| 3. ガスの需要状況(都市ガス) | 107 |
| 4. 給水人口及び給水施設 | 108 |
| 5. 取水量、配水量及び給水量 | 108 |
| 6. 配水管布設状況 | 108 |
| [10] 金融・消費 | |
| 1. 金融機関の概況 | 113 |
| 2. 問題点別消費者相談件数 | 113 |
| 3. 関係品目別消費者相談件数 | 114 |
| 4. 酒類消費量 | 114 |
| 5. たばこ売渡数 | 114 |
| [11] 建設・土木 | |
| 1. 道路の現況 | 117 |
| 2. 開発行為年度別件数 | 117 |
| 3. 公営住宅の推移 | 118 |
| 4. 建築確認申請状況 | 118 |
| 5. 種類別新築建築物の状況 | 120 |

| | |
|---------------|-----|
| 6. 種類別建築物の状況 | 121 |
| 7. 公園 | 122 |
| 8. 公共下水道 | 122 |
| 9. 水洗便所普及状況 | 122 |
| 10. 空き家状況 | 123 |
| 11. 農地転用状況 | 123 |
| 12. 用途別農地転用状況 | 123 |

〔12〕 環境・保健・衛生

| | |
|----------------------------|-----|
| 1. 取扱科目別患者数(休日、土曜日夜間診療) | 127 |
| 2. 医療施設及び医療従事者 | 127 |
| 3. 検診実施状況 | 128 |
| 4. 各種予防接種実施状況 | 128 |
| 5. 妊産婦・乳幼児健康相談状況 | 129 |
| 6. 合計特殊出生率 | 129 |
| 7. 飼犬登録数及び狂犬病予防注射数 | 129 |
| 8. 死因別死亡数 | 130 |
| 9. 年齢別死亡数 | 130 |
| 10. 大気汚染の観測状況 | 130 |
| 11. し尿処理状況 | 132 |
| 12. ごみ処理状況 | 132 |
| 13. 環境騒音測定 | 132 |
| 14. 光化学スモッグ発令状況 | 132 |
| 15. 公害苦情発生状況 | 133 |
| 16. 門真市内各駅周辺の放置自転車等の移送措置状況 | 133 |
| 17. 飯盛斎場使用件数 | 133 |
| 18. 飯盛霊園状況 | 133 |

〔13〕 福祉・年金・保険

| | |
|-----------------------|-----|
| 1. 共同募金 | 137 |
| 2. 障がい者の推移 | 137 |
| 3. 高齢人口の推移 | 137 |
| 4. 長寿祝品及び長寿祝金支給状況 | 138 |
| 5. 老人医療の現況 | 138 |
| 6. 拠出年金給付状況 | 138 |
| 7. 基礎年金給付状況 | 139 |
| 8. 国民年金加入状況 | 139 |
| 9. 国民健康保険加入状況 | 139 |
| 10. 国民健康保険給付状況 | 140 |
| 11. 生活保護状況 | 140 |
| 12. 市民相談受付状況 | 140 |
| 13. 平均寿命 | 141 |
| 14. 介護保険状況 | 142 |
| 15. シルバー人材センター職群別実績状況 | 143 |
| 16. 保育園の概況 | 144 |

〔14〕 教育・文化

| | |
|----------------------------|-----|
| 1. 幼稚園の概況 | 150 |
| 2. 小学校の概況 | 152 |
| 3. 中学校の概況 | 152 |
| 4. 高等学校の概況 | 154 |
| 5. 中学校・高等学校卒業者の卒業後の進路状況 | 154 |
| 6. 中学校・高等学校卒業者の卒業後の産業別就職者数 | 154 |
| 7. 公民館使用状況 | 156 |
| 8. 文化会館使用状況 | 156 |

5 統計表目次

| | |
|----------------------|-----|
| 9. 図書館利用状況 | 156 |
| 10. 図書館分野別蔵書数 | 157 |
| 11. 体育館使用状況 | 158 |
| 12. グラウンド・テニスコート使用状況 | 158 |
| 13. 青少年活動センター使用状況 | 160 |
| 14. 生涯学習センター使用状況 | 160 |

[15] 治安・災害

| | |
|------------------|-----|
| 1. 類型別交通事故発生状況 | 165 |
| 2. 路線別交通事故発生状況 | 166 |
| 3. 罪種別刑法犯認知・検挙件数 | 166 |
| 4. 少年不良行為別件数 | 166 |
| 5. 消防施設等の状況 | 168 |
| 6. 消防施設(水利)の状況 | 168 |
| 7. 火災発生状況 | 169 |
| 8. 原因別火災発生状況 | 169 |
| 9. 救急出場の状況 | 170 |

[16] 行政・財政

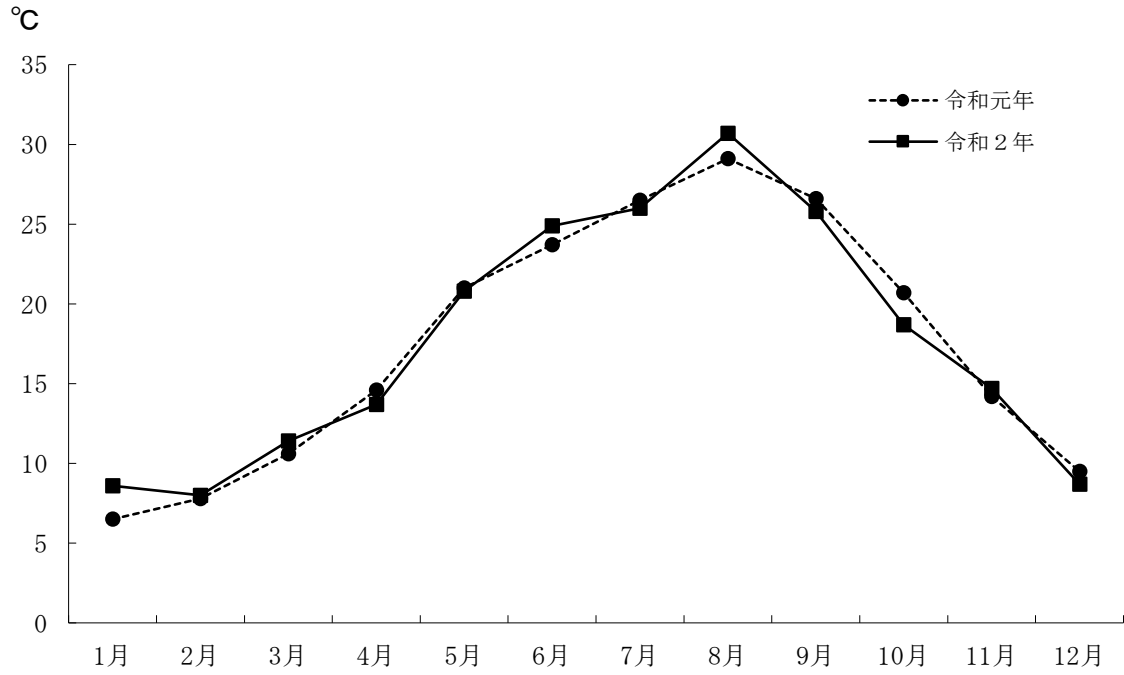
| | |
|--------------------|-----|
| 1. 一般・特別・企業会計の決算状況 | 174 |
| 2. 普通会計歳入決算状況 | 178 |
| 3. 性質別歳出決算状況 | 178 |
| 4. 所得別、所得割納税義務者数 | 180 |
| 5. 市有地 | 180 |
| 6. 行政委員会開会状況 | 181 |
| 7. 市議会の状況 | 181 |
| 8. 所属・年齢別議員数 | 181 |
| 9. 選挙の執行状況 | 182 |
| 10. 選挙人名簿登録者数 | 183 |
| 11. 職員数の推移 | 184 |
| 12. 職員の採用及び退職者の推移 | 184 |
| 13. 局・部別職員数 | 184 |
| 14. 年齢別職員数 | 185 |
| 15. 年齢(5区分)別職員構成比 | 185 |
| 16. 市民課窓口事務処理状況 | 186 |
| 17. 市民サービスコーナー取扱状況 | 186 |
| 18. ふるさと納税 寄附実績 | 186 |
| 19. 歴代特別職 | 187 |

[17] 付 録

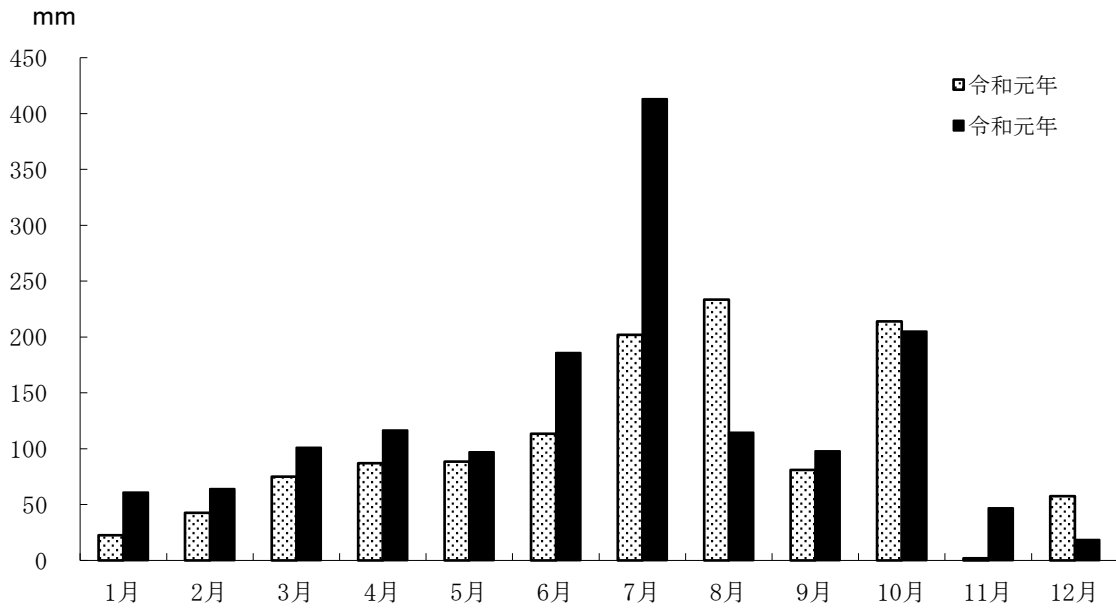
| | |
|---------------|-----|
| 1. 府下市町村要覧 | 190 |
| 2. 官公庁、公共施設一覧 | 192 |
| 3. 門真市機構図 | 196 |

〔1〕 土地・気象

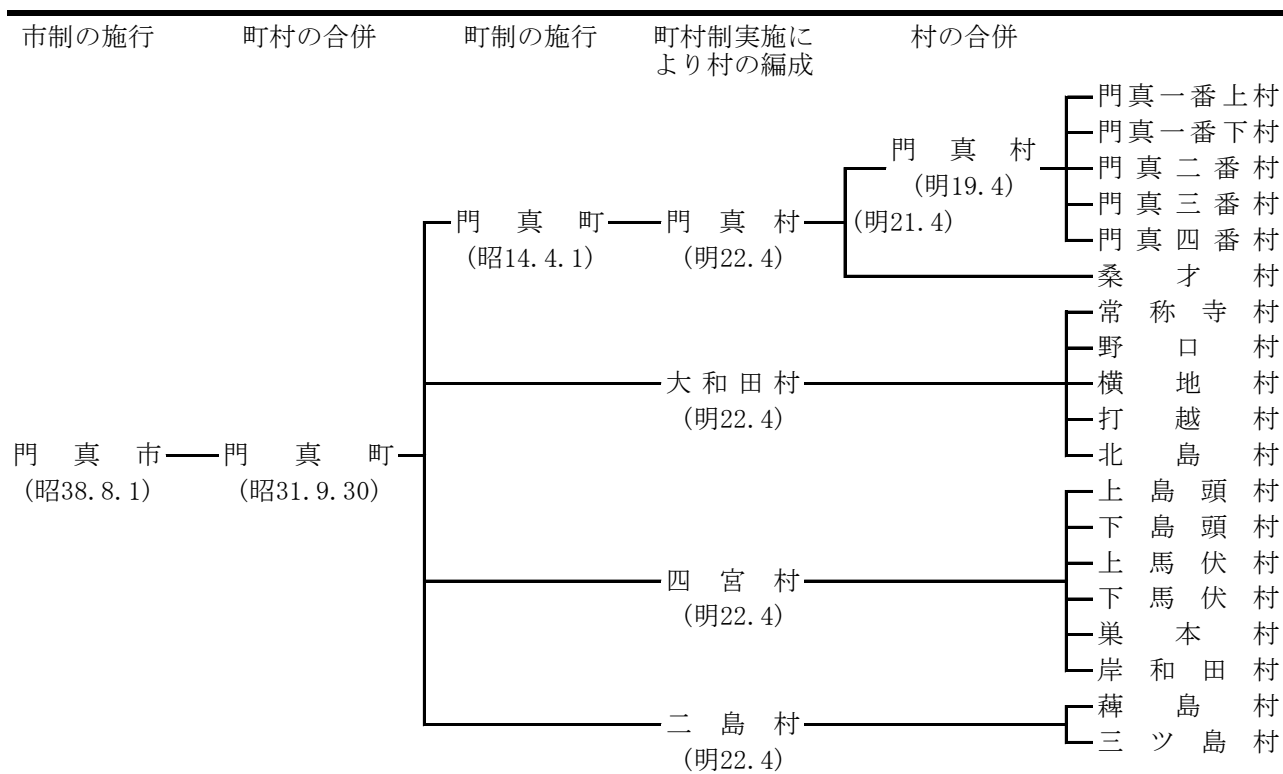
平均気温



降水量



1-1. 門真市の変遷



資料：門真市立歴史資料館

1-2. 位置・広ぼう

本表の面積は国土地理院の「全国都道府県市区町村別面積調」の数値である。
また、東西及び南北の距離は、2500分の1の地図から測定したもので、多少の誤差がある。

| 面積・市の位置 | | | | | | | | | | | | | |
|--------------------------|----|--------------|--|--------------|--|--------------|-----|--------------|--------------|-----|--|------|------|
| 面積 | 方位 | 東端 | | | | 西端 | | 南端 | | 北端 | | 東西距離 | 南北距離 |
| | | 東端 | | 西端 | | 南端 | | 北端 | | | | | |
| Km ² 12.30 | 地名 | 岸和田4 | | 門真 | | ひえ島 | | 朝日町 | | | | km | |
| | 経度 | 135° 37' 27" | | 135° 34' 15" | | 135° 35' 15" | | 135° 36' 23" | | 4.9 | | | |
| | 緯度 | 34° 43' 19" | | 34° 44' 15" | | 34° 42' 39" | | 34° 45' 01" | | 4.3 | | | |
| 市役所の位置 | | | | | | | | | | | | | |
| 所在地 | | | | | | | 経緯度 | | | | | | |
| 大阪府門真市中町1番1号 | | | | | | | 経度 | | 135° 35' 13" | | | | |
| | | | | | | | 緯度 | | 34° 44' 21" | | | | |

資料：国土交通省国土地理院

1-3. 都市計画用途地域

本表は、令和2年11月1日現在の数値である。

単位：ha

| 区分 | 市面積 | | | 市街化区域 | | | | |
|--------|---------|---------|------------|------------|--------------|--------------|---------|-------|
| | 市街化区域 | 市街化調整区域 | 第一種低住居専用地域 | 第二種低住居専用地域 | 第一種中高層住居専用地域 | 第二種中高層住居専用地域 | 第一種住居地域 | |
| 面積 | 1,230.0 | 1,199.0 | 31.0 | 10.0 | - | 30.0 | 326.0 | 128.4 |
| 比率 (%) | 100.0 | 97.5 | 2.5 | 0.8 | - | 2.5 | 26.5 | 10.4 |

| 区分 | 市街化区域 | | | | | | |
|--------|---------|-------|--------|------|-------|------|--------|
| | 第二種住居地域 | 準住居地域 | 近隣商業地域 | 商業地域 | 準工業地域 | 工業地域 | 工業専用地域 |
| 面積 | 179.8 | 1.1 | 55.8 | 18.0 | 443.7 | 6.2 | - |
| 比率 (%) | 14.6 | 0.1 | 4.5 | 1.5 | 36.1 | 0.5 | - |

資料：まちづくり部都市政策課

1-4. 課税地

本表は、各年1月1日現在で免税点未満の土地を含む数値である。

単位：㎡

| 年次 | 総数 | | 田 | | 畑 | | 宅地 | |
|-------|--------|-----------|-----|---------|-----|---------|--------|-----------|
| | 筆数 | 地積 (㎡) | 筆数 | 地積 (㎡) | 筆数 | 地積 (㎡) | 筆数 | 地積 (㎡) |
| 平成28年 | 53,748 | 7,976,870 | 674 | 400,760 | 427 | 126,528 | 51,064 | 7,040,931 |
| 29 | 53,789 | 7,974,201 | 656 | 391,802 | 420 | 123,740 | 51,113 | 7,048,843 |
| 30 | 53,786 | 7,968,234 | 649 | 385,792 | 421 | 122,700 | 51,066 | 7,031,563 |
| 31 | 53,741 | 7,959,414 | 589 | 346,872 | 408 | 117,766 | 51,100 | 7,089,990 |
| 令和2年 | 53,745 | 7,959,547 | 575 | 342,113 | 391 | 112,590 | 51,120 | 7,097,652 |

| 年次 | 池沼 | | 原野 | | 雑種地 | | | |
|-------|----|--------|----|--------|-------|---------|--------|--------|
| | 筆数 | 地積 (㎡) | 筆数 | 地積 (㎡) | 筆数 | 地積 (㎡) | うち軌道用地 | |
| | | | | | | | 筆数 | 地積 (㎡) |
| 平成28年 | 7 | 4,814 | - | - | 1,576 | 403,837 | 109 | 58,053 |
| 29 | 7 | 4,814 | - | - | 1,593 | 405,002 | 109 | 58,054 |
| 30 | 6 | 4,316 | - | - | 1,644 | 423,863 | 109 | 58,054 |
| 31 | 6 | 4,316 | - | - | 1,638 | 400,470 | 110 | 58,261 |
| 令和2年 | 6 | 4,316 | - | - | 1,653 | 402,876 | 110 | 58,780 |

資料：総務部課税課

1-5. 気 象

(1) 気 象 概 況

本表は、大阪管区気象台（大阪市中央区大手前）での観測状況である。平均気温は1日8回、平均湿度は1日4回の測定値からその日の平均値が計算されている。
平均風速は0時～24時の全風程から求められている。

| 年次・月 | 気象概況 | | | | | | | | | | |
|-------------|----------------|----------------|-------------|-------------|-------------|------------|-------------|------------|-------------|------------|----------------|
| | 気圧 | 降水量 | | 気温 | | | 平均湿度 | 風向・風速 | | | 日照時間 |
| | 平均 (海面) | 総量 | 日最大 | 日平均 | 日最高 | 日最低 | | 平均風速 | 最大風速 | | |
| | | | | | | | 風速 | | 風向 | | |
| hpa | mm | mm | ℃ | ℃ | ℃ | % | m/s | m/s | h | | |
| 平成28年 | 1,015.4 | 1,453.5 | 145.5 | 17.7 | 35.0 | 3.4 | 65.4 | 2.4 | 10.2 | 北北東 | 2,127.0 |
| 平成29年 | 1,014.9 | 1,275.5 | 174.0 | 16.8 | 33.8 | 2.9 | 64.0 | 2.4 | 12.4 | 北 | 2,184.6 |
| 平成30年 | 1,015.5 | 1,651.5 | 124.5 | 17.4 | 34.6 | 1.8 | 65.4 | 2.4 | 27.3 | 南南西 | 2,265.6 |
| 令和元年 | 1,015.1 | 1,219.0 | 101.5 | 17.6 | 37.5 | 0.7 | 65.5 | 2.4 | 18.2 | 南南西 | 2,101.2 |
| 令和2年 | 1,015.3 | 1,521.5 | 64.0 | 17.7 | 35.7 | 4.7 | 65.2 | 2.4 | 10.2 | 南南西 | 2,149.6 |
| 2年1月 | 1,019.3 | 61.0 | 27.0 | 8.6 | 11.9 | 5.8 | 64 | 2.4 | 9.6 | 北東 | 126.2 |
| 2 | 1,022.3 | 64.0 | 17.0 | 8.0 | 11.9 | 4.7 | 61 | 2.2 | 8.2 | 西南西 | 138.6 |
| 3 | 1,016.1 | 101.0 | 18.0 | 11.4 | 15.6 | 7.7 | 61 | 2.4 | 8.2 | 北 | 191.6 |
| 4 | 1,014.9 | 116.5 | 31.5 | 13.7 | 18.1 | 9.7 | 55 | 2.8 | 7.7 | 南西 | 227.8 |
| 5 | 1,011.5 | 97.0 | 36.5 | 20.8 | 25.7 | 16.8 | 63 | 2.5 | 7.6 | 北 | 221.3 |
| 6 | 1,007.6 | 186.0 | 47.0 | 24.9 | 29.1 | 21.4 | 69 | 2.5 | 10.2 | 南南西 | 175.0 |
| 7 | 1,008.8 | 413.0 | 62.0 | 26.0 | 29.6 | 23.4 | 80 | 2.4 | 9.4 | 南南西 | 95.2 |
| 8 | 1,011.1 | 114.5 | 40.5 | 30.7 | 35.7 | 27.1 | 66 | 2.4 | 8.6 | 北北西 | 296.3 |
| 9 | 1,011.2 | 98.0 | 64.0 | 25.8 | 30.0 | 22.8 | 69 | 2.5 | 8.2 | 南 | 134.6 |
| 10 | 1,017.5 | 205.0 | 55.5 | 18.7 | 22.9 | 15.1 | 67 | 2.4 | 7.7 | 西南西 | 182.8 |
| 11 | 1,022.2 | 47.0 | 24.0 | 14.7 | 19.0 | 10.9 | 66 | 1.9 | 6.4 | 北 | 173.2 |
| 12 | 1,020.8 | 18.5 | 12.0 | 8.7 | 12.5 | 5.1 | 61 | 2.0 | 8.4 | 西南西 | 187.0 |

(2) 地域気象観測所の降水量及び平均気温

本表は、近隣の各地域気象観測所において観測したものである。統計の許容範囲内で資料が欠けている場合は、（ ）で表記する。

| 観測所 | 平成28年 | 平成29年 | 平成30年 | 令和元年 | 2020年（令和2年） | | | | | | | | | | | | |
|------|---------|---------|---------|---------|----------------|------|------|-------|-------|-------|-------|-------|------|-------|-------|------|------|
| | 総数 | 総数 | 総数 | 総数 | 総数 | 1月 | 2月 | 3月 | 4月 | 5月 | 6月 | 7月 | 8月 | 9月 | 10月 | 11月 | 12月 |
| 降水量 | mm | mm | mm | mm | mm | | | | | | | | | | | | |
| 枚方 | 1,529.0 | 1,435.5 | 1,649.0 | 1,346.0 | 1,566.0 | 72.5 | 59.5 | 103.0 | 119.0 | 106.5 | 256.5 | 388.5 | 74.5 | 116.5 | 212.5 | 37.0 | 20.0 |
| 豊中 | 1,529.0 | 1,267.5 | 1,683.5 | 1,148.0 | 1,401.5 | 74.0 | 62.0 | 95.5 | 95.5 | 85.5 | 231.5 | 499.5 | 30.5 | 96.5 | 162.5 | 45.5 | 18.5 |
| 生駒山 | 1,672.0 | 1,445.0 | 1,664.5 | 1,539.5 | 1,525.5 | 67.0 | 60.5 | 99.0 | 128.0 | 108.5 | 209.0 | 415.0 | 30.0 | 114.5 | 227.0 | 44.0 | 23.0 |
| 平均気温 | ℃ | ℃ | ℃ | ℃ | ℃ | | | | | | | | | | | | |
| 枚方 | 16.9 | 15.8 | 16.6 | 16.7 | 16.8 | 7.5 | 6.8 | 10.5 | 12.9 | 20.4 | 24.5 | 25.3 | 29.9 | 25.2 | 17.6 | 13.4 | 7.0 |
| 豊中 | 17.1 | 16.2 | 16.8 | 17.0 | 16.9 | 7.9 | 7.2 | 10.6 | 13.0 | 20.5 | 24.3 | 25.5 | 30.2 | 25.5 | 17.9 | 13.5 | 7.2 |
| 生駒山 | 12.9 | 11.7 | 12.4 | 12.5 | 12.6 | 3.4 | 3.2 | 6.4 | 8.6 | 16.0 | 19.8 | 21.2 | 25.3 | 20.5 | 13.5 | 10.1 | 3.5 |

資料：大阪管区気象台

1-6. 住居表示変遷表 その1

凡例：S = 昭和 H = 平成 R = 令和

| | | | | | | | | | |
|-------|------------|------------|------------|------------|------------|------------|------------|------------|-----|
| 大字一番 | S40. 6. 1 | S43. 11. 1 | S56. 11. 1 | S57. 11. 1 | S59. 11. 1 | ○廃止 | | | |
| | — 垣内町 | — 大倉町 | — 深田町 | — 柳田町 | — 打越町 | | | | |
| | — 御堂町 | | — 桑才新町 | — 一番町 | — 五月田町 | | | | |
| | — 古川町 | | | — 東田町 | | | | | |
| | — 寿町 | | | | | | | | |
| | — 未広町 | | | | | | | | |
| | — 速見町 | | | | | | | | |
| 大字打越 | S40. 6. 1 | S41. 6. 1 | S46. 11. 1 | S55. 3. 1 | S59. 11. 1 | 大字打越 | | | |
| | — 古川町 | — 常称寺町 | — 千石西町 | — 舟田町 | — 打越町 | | | | |
| | — 寿町 | — 宮野町 | | | — 五月田町 | | | | |
| | | — 朝日町 | | | — 沖町 | | | | |
| | | — 野里町 | | | | | | | |
| | | — 上野口町 | | | | | | | |
| | | — 大橋町 | | | | | | | |
| | | — 大池町 | | | | | | | |
| 大字門真 | S39. 11. 1 | S40. 6. 1 | S41. 11. 1 | S56. 11. 1 | S57. 11. 1 | 大字門真 | | | |
| | — 小路町 | — 中町 | — 本町 | — 殿島町 | — 柳田町 | | | | |
| | — 松葉町 | — 柳町 | (編入) | — 松生町 | — 一番町 | | | | |
| | — 元町 | — 新橋町 | | — 深田町 | — 東田町 | | | | |
| | — 本町 | — 未広町 | | — 桑才新町 | | | | | |
| | — 栄町 | — 速見町 | | | | | | | |
| 大字上島頭 | S41. 6. 1 | S46. 11. 1 | S55. 3. 1 | S58. 11. 1 | S61. 11. 4 | H18. 11. 6 | H19. 11. 5 | H21. 11. 7 | ○廃止 |
| | — 上島町 | — 千石西町 | — 南野口町 | — 千石東町 | — 脇田町 | — 下馬伏町 | — 島頭1丁目 | — 四宮1丁目 | |
| | — 下島町 | — 千石東町 | | (編入) | | | — 島頭2丁目 | — 四宮3丁目 | |
| | — 城垣町 | | | | | | — 島頭3丁目 | — 四宮4丁目 | |
| | — 宮前町 | | | | | | — 島頭4丁目 | — 四宮6丁目 | |
| 大字上馬伏 | S41. 6. 1 | | | | | | | H21. 11. 7 | ○廃止 |
| | — 下島町 | | | | | | | — 四宮1丁目 | |
| | — 城垣町 | | | | | | | — 四宮2丁目 | |
| | — 宮前町 | | | | | | | — 四宮3丁目 | |
| | — 北巢本町 | | | | | | | — 四宮4丁目 | |
| | | | | | | | | — 四宮5丁目 | |
| 大字岸和田 | | | S61. 11. 4 | H13. 11. 5 | H14. 11. 5 | H18. 11. 6 | H21. 11. 7 | | ○廃止 |
| | | | — 江端町 | — 巢本町 | — 岸和田2丁目 | — 下馬伏町 | — 四宮2丁目 | | |
| | | | | — 北岸和田1丁目 | — 岸和田3丁目 | | — 四宮5丁目 | | |
| | | | | — 北岸和田2丁目 | — 岸和田4丁目 | | | | |
| | | | | — 北岸和田3丁目 | — 東江端町 | | | | |
| | | | | — 岸和田1丁目 | | | | | |

1-6. 住居表示変遷表 その2

| | | | | | | | | |
|------|-----------|------------|-----------|------------|--|------------|------------|------|
| 大字北島 | S41. 6. 1 | S46. 11. 1 | S55. 3. 1 | S59. 11. 1 | | H19. 11. 5 | H30. 12. 1 | 大字北島 |
| | 常称寺町 | 千石西町 | 舟田町 | 打越町 | | 島頭2丁目 | 北島東町 | |
| | 宮野町 | | | 五月田町 | | 島頭4丁目 | | |
| | 朝日町 | | | 沖町 | | | | |
| | 野里町 | | | 北島町 | | | | |
| | 上野口町 | | | | | | | |
| | 大橋町 | | | | | | | |
| | 大池町 | | | | | | | |

| | | | | | | | | |
|------|--|--|------------|------------|--|------------|------------|-----|
| 大字桑才 | | | S56. 11. 1 | S57. 11. 1 | | H24. 11. 3 | R1. 11. 16 | ○廃止 |
| | | | 桑才新町 | 東田町 | | 三ツ島1丁目 | 桑才町 | |
| | | | | | | 三ツ島2丁目 | | |

| | | | | | | | | |
|------|------------|-----------|------------|------------|------------|--|------------|------|
| 大字三番 | S39. 11. 1 | S40. 6. 1 | S41. 11. 1 | S56. 11. 1 | S57. 11. 1 | | R1. 11. 16 | 大字三番 |
| | 向島町 | 中町 | 本町 (編入) | 殿島町 | 柳田町 | | 桑才町 | |
| | 月出町 | 幸福町 | | 松生町 | 一番町 | | | |
| | 泉町 | 柳町 | | 深田町 | 東田町 | | | |
| | 堂山町 | 新橋町 | | 桑才新町 | | | | |
| | 小路町 | 末広町 | | | | | | |
| | 松葉町 | 速見町 | | | | | | |
| | 元町 | | | | | | | |
| | 本町 | | | | | | | |
| | 栄町 | | | | | | | |

| | | | | | | | | | |
|-------|-----------|------------|-----------|--------------|------------|------------|------------|------------|-----|
| 大字下島頭 | S41. 6. 1 | S46. 11. 1 | S55. 3. 1 | S58. 11. 1 | S61. 11. 4 | H18. 11. 6 | H19. 11. 5 | H21. 11. 7 | ○廃止 |
| | 上島町 | 千石西町 | 南野口町 | 千石東町 (編入) | 脇田町 | 下馬伏町 | 島頭1丁目 | 四宮1丁目 | |
| | 下島町 | 千石東町 | | | | | 島頭2丁目 | 四宮3丁目 | |
| | 城垣町 | | | | | | 島頭3丁目 | 四宮4丁目 | |
| | 宮前町 | | | | | | 島頭4丁目 | 四宮6丁目 | |

| | | | | | | | | | |
|-------|--|--|------------|------------|------------|------------|--|----------------|-----|
| 大字下馬伏 | | | S61. 11. 4 | H13. 11. 5 | H14. 11. 5 | H18. 11. 6 | | H21. 11. 7 | ○廃止 |
| | | | 脇田町 | 北岸和田2丁目 | 岸和田2丁目 | 下馬伏町 | | 四宮4丁目 | |
| | | | 江端町 | 岸和田1丁目 | 東江端町 | | | 四宮5丁目 四宮6丁目 | |

| | | | | | | | | | |
|-------|-----------|--|--|--|--|--|--|--|-----|
| 大字常称寺 | S41. 6. 1 | | | | | | | | ○廃止 |
| | 常称寺町 | | | | | | | | |

| | | | | | | | | | |
|------|-----------|--|--|------------|--|--|--|------------|-----|
| 大字巢本 | S41. 6. 1 | | | H13. 11. 5 | | | | H21. 11. 7 | ○廃止 |
| | 宮前町 | | | 巢本町 | | | | 四宮2丁目 | |
| | 北巢本町 | | | 北岸和田1丁目 | | | | | |

| | | | | | | | | |
|------|--|--|--|--|--|------------|------------|-----|
| 大字蒔島 | | | | | | H24. 11. 3 | R1. 11. 16 | ○廃止 |
| | | | | | | 三ツ島2丁目 | ひえ島町 | |

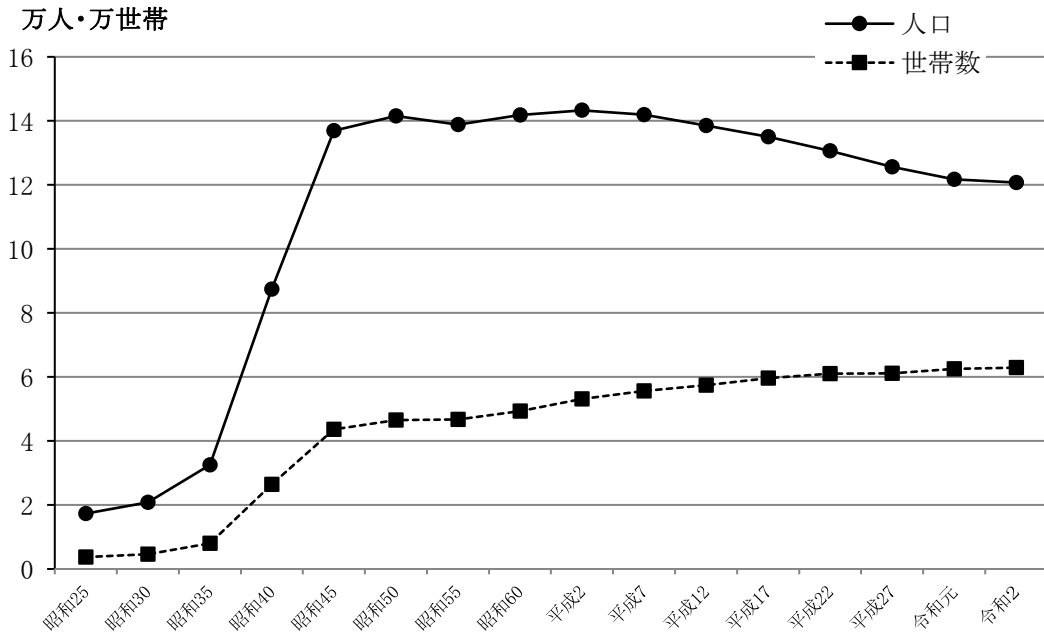
1-6. 住居表示変遷表 その3

| | | | | | | |
|-------|------------|------------|------------|------------|------------|-------------------|
| 大字二番 | S39. 11. 1 | S40. 6. 1 | S43. 11. 1 | S56. 11. 1 | S57. 11. 1 | ○廃止 |
| | 向島町 | 中町 | 石原町 | 殿島町 | 柳田町 | |
| | 月出町 | 幸福町 | 大倉町 | 松生町 | 一番町 | |
| | 泉町 | 寿町 | | 深田町 | 東田町 | |
| | 堂山町 | 浜町 | | 桑才新町 | | |
| | 松葉町 | 柳町 | | | | |
| | | 末広町 | | | | |
| | | 速見町 | | | | |
| 大字野口 | S41. 6. 1 | S46. 11. 1 | S55. 3. 1 | S59. 11. 1 | H19. 11. 5 | 大字野口 |
| | 常称寺町 | 千石西町 | 舟田町 | 沖町 | 島頭2丁目 | |
| | 宮野町 | | 南野口町 | | 島頭4丁目 | |
| | 野里町 | | | | | |
| | 上野口町 | | | | | |
| | 大池町 | | | | | |
| 大字古川橋 | S40. 6. 1 | S41. 6. 1 | S43. 11. 1 | S56. 11. 1 | S57. 11. 1 | ○廃止 |
| | 幸福町 | 常盤町 | 石原町 | 松生町 | 柳田町 | |
| | 垣内町 | 大橋町 | 大倉町 | 深田町 | 一番町 | |
| | 御堂町 | | | 桑才新町 | 東田町 | |
| | 古川町 | | | | | |
| | 寿町 | | | | | |
| | 末広町 | | | | | |
| | 速見町 | | | | | |
| 大字三ツ島 | | | | | H24. 11. 3 | H26. 11. 22 大字三ツ島 |
| | | | | | 三ツ島1丁目 | 三ツ島4丁目 |
| | | | | | 三ツ島2丁目 | 三ツ島5丁目 |
| | | | | | 三ツ島3丁目 | 三ツ島6丁目 |
| 大字横地 | S40. 6. 1 | S41. 6. 1 | S46. 11. 1 | S55. 3. 1 | S59. 11. 1 | H19. 11. 5 |
| | 古川町 | 常称寺町 | 千石西町 | 舟田町 | 打越町 | 島頭4丁目 |
| | | 宮野町 | | 南野口町 | 沖町 | |
| | | 朝日町 | | | | |
| | | 常盤町 | | | | |
| | | 野里町 | | | | |
| | | 上野口町 | | | | |
| | | 上島町 | | | | |
| | | 大橋町 | | | | |
| | | 大池町 | | | | |

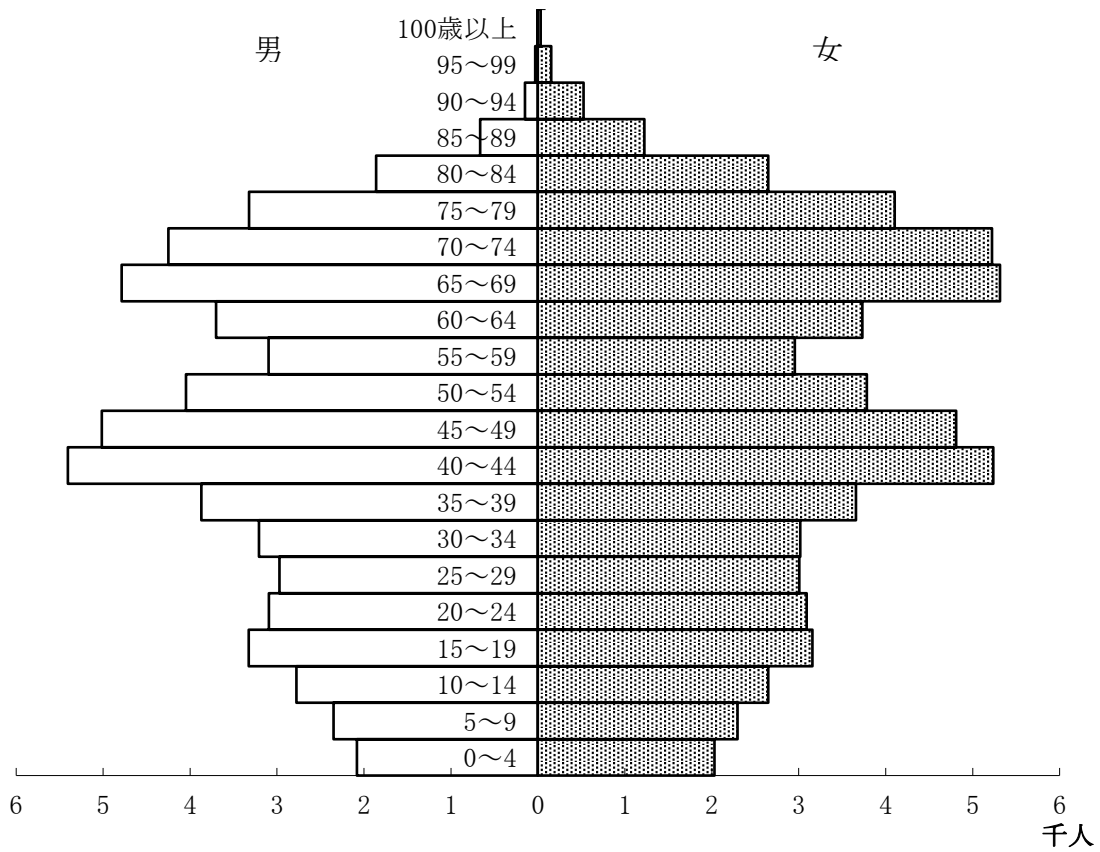
人 口

[2] 人 口

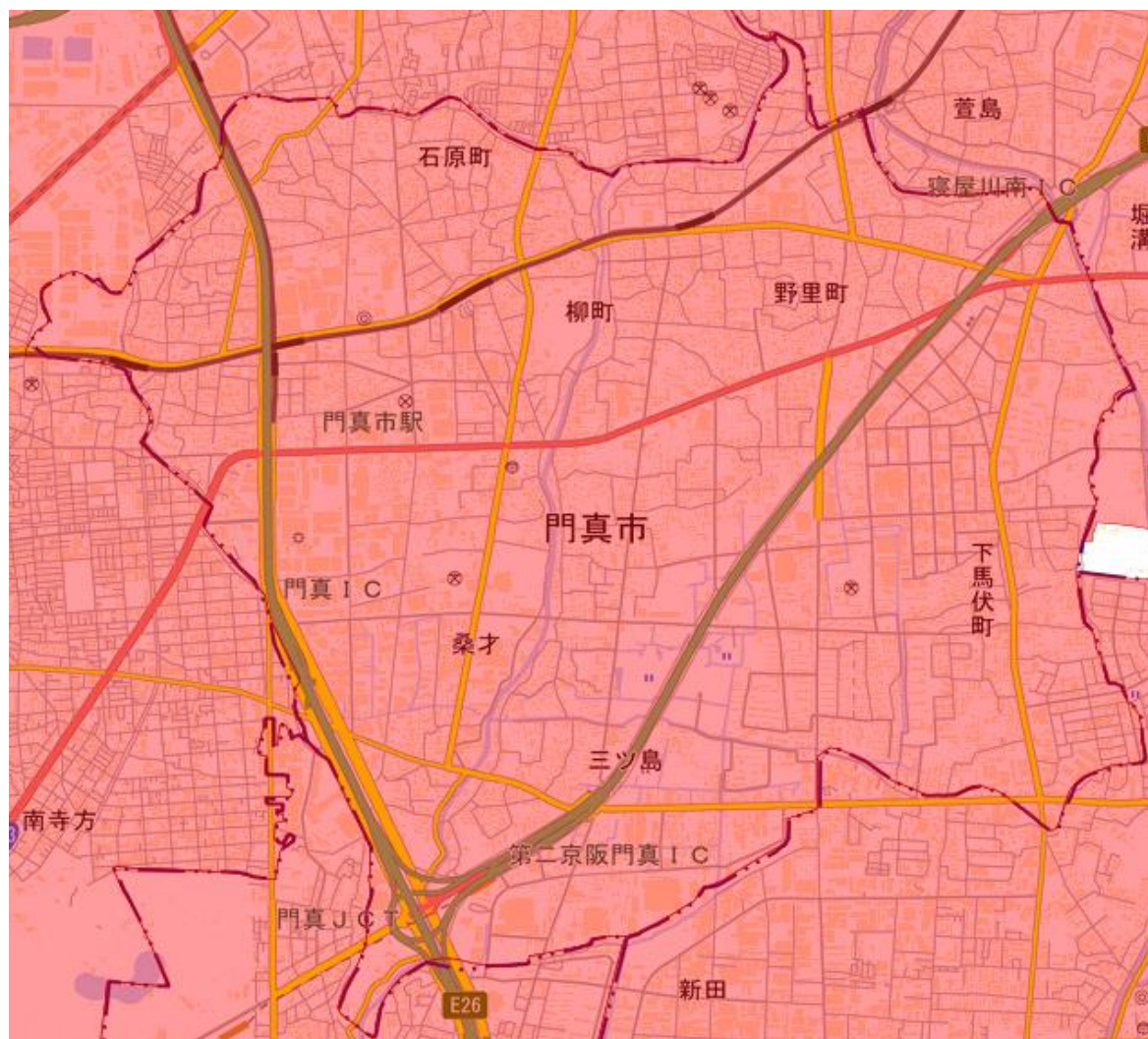
人口・世帯の推移 (住民基本台帳人口)



年齢5歳階級別人口 (平成27年国勢調査)



平成27年国勢調査
人口集中地区(DID)



この地図は、総務省統計局が、国土地理院長の承認を得て、同院発行の2万5千分の1地形図をもとに作成したものである。

◎人口集中地区（昭和35年設定）

国勢調査地区のうち人口密度の高い調査区(原則として人口密度が1km²当り約4,000人以上)が隣接して、人口5,000人以上を有している地区。

門真市は、市域全体が人口集中地区に指定されている。

2-1. 人 口 推 移

本表は、各年10月1日現在の住民基本台帳法に基づく数値である。

| 年 次 | 市域面積 k m ² | 世 帯 数 世帯 | 人 口 | | | 性比 (女=100) | 一世帯 当たり 人口 | 人口密度 人/k m ² |
|-----------------|--------------------------|-------------|---------|--------|--------|---------------|------------------|----------------------------|
| | | | 総 数 | 男 | 女 | | | |
| * 昭和10 (1935) 年 | | 2,425 | 12,190 | 6,212 | 5,978 | 103.9 | 5.03 | |
| * 昭和15 (1940) 年 | | 2,462 | 14,367 | 7,448 | 6,919 | 107.6 | 5.84 | |
| * 昭和22 (1947) 年 | 12.40 | 3,733 | 16,634 | 8,093 | 8,541 | 94.8 | 4.46 | 1,341 |
| * 昭和25 (1950) 年 | 〃 | 3,723 | 17,313 | 8,402 | 8,911 | 94.3 | 4.65 | 1,396 |
| * 昭和30 (1955) 年 | 〃 | 4,662 | 20,858 | 10,245 | 10,613 | 96.5 | 4.47 | 1,682 |
| 昭和31 (1956) 年 | 12.21 | 4,991 | 21,830 | 10,915 | 10,915 | 100.0 | 4.37 | 1,788 |
| 昭和32 (1957) 年 | 〃 | 5,183 | 22,738 | 11,389 | 11,349 | 100.4 | 4.39 | 1,862 |
| 昭和33 (1958) 年 | 〃 | 5,586 | 24,412 | 12,111 | 12,301 | 98.5 | 4.37 | 1,999 |
| 昭和34 (1959) 年 | 〃 | 6,627 | 27,984 | 14,078 | 13,906 | 101.2 | 4.22 | 2,292 |
| 昭和35 (1960) 年 | 〃 | 8,054 | 32,471 | 16,545 | 15,926 | 103.9 | 4.03 | 2,659 |
| 昭和36 (1961) 年 | 〃 | 10,746 | 41,058 | 21,145 | 19,913 | 106.2 | 3.82 | 3,363 |
| 昭和37 (1962) 年 | 〃 | 14,194 | 51,929 | 26,953 | 24,976 | 107.9 | 3.66 | 4,253 |
| 昭和38 (1963) 年 | 〃 | 18,833 | 65,041 | 33,649 | 31,392 | 107.2 | 3.45 | 5,327 |
| 昭和39 (1964) 年 | 〃 | 23,327 | 77,628 | 40,383 | 37,245 | 108.4 | 3.33 | 6,358 |
| 昭和40 (1965) 年 | 〃 | 26,416 | 87,386 | 45,246 | 42,140 | 107.4 | 3.31 | 7,157 |
| 昭和41 (1966) 年 | 〃 | 29,927 | 96,628 | 49,917 | 46,711 | 106.9 | 3.23 | 7,914 |
| 昭和42 (1967) 年 | 〃 | 34,077 | 109,103 | 55,950 | 53,153 | 105.3 | 3.20 | 8,936 |
| 昭和43 (1968) 年 | 〃 | 38,135 | 121,283 | 62,183 | 59,100 | 105.2 | 3.18 | 9,933 |
| 昭和44 (1969) 年 | 〃 | 41,123 | 129,800 | 66,609 | 63,191 | 105.4 | 3.16 | 10,631 |
| 昭和45 (1970) 年 | 〃 | 43,600 | 136,923 | 70,404 | 66,519 | 105.8 | 3.14 | 11,214 |
| 昭和46 (1971) 年 | 〃 | 44,880 | 140,451 | 72,161 | 68,290 | 105.7 | 3.13 | 11,503 |
| 昭和47 (1972) 年 | 〃 | 45,611 | 141,626 | 72,691 | 68,935 | 105.4 | 3.11 | 11,599 |
| 昭和48 (1973) 年 | 〃 | 46,213 | 141,883 | 72,771 | 69,112 | 105.3 | 3.07 | 11,620 |
| 昭和49 (1974) 年 | 〃 | 46,473 | 141,605 | 72,636 | 68,969 | 105.3 | 3.05 | 11,597 |
| 昭和50 (1975) 年 | 〃 | 46,509 | 141,534 | 72,452 | 69,082 | 104.9 | 3.04 | 11,592 |
| 昭和51 (1976) 年 | 〃 | 46,694 | 141,292 | 72,261 | 69,031 | 104.7 | 3.03 | 11,572 |
| 昭和52 (1977) 年 | 〃 | 46,860 | 140,830 | 72,005 | 68,825 | 104.6 | 3.01 | 11,534 |
| 昭和53 (1978) 年 | 〃 | 47,008 | 140,522 | 71,796 | 68,726 | 104.5 | 2.99 | 11,509 |
| 昭和54 (1979) 年 | 〃 | 47,195 | 140,463 | 71,870 | 68,593 | 104.8 | 2.98 | 11,504 |
| 昭和55 (1980) 年 | 〃 | 46,704 | 138,881 | 71,028 | 67,853 | 104.7 | 2.97 | 11,374 |
| 昭和56 (1981) 年 | 〃 | 46,647 | 138,454 | 70,731 | 67,723 | 104.4 | 2.97 | 11,339 |
| 昭和57 (1982) 年 | 〃 | 46,986 | 138,544 | 70,860 | 67,684 | 104.7 | 2.95 | 11,347 |
| 昭和58 (1983) 年 | 〃 | 47,751 | 139,844 | 71,542 | 68,302 | 104.7 | 2.93 | 11,453 |
| 昭和59 (1984) 年 | 〃 | 48,322 | 140,906 | 72,140 | 68,766 | 104.9 | 2.92 | 11,540 |
| 昭和60 (1985) 年 | 〃 | 49,302 | 141,874 | 72,544 | 69,330 | 104.6 | 2.88 | 11,619 |
| 昭和61 (1986) 年 | 〃 | 49,844 | 142,505 | 72,829 | 69,676 | 104.5 | 2.86 | 11,671 |
| 昭和62 (1987) 年 | 〃 | 51,294 | 142,780 | 72,436 | 70,344 | 103.0 | 2.78 | 11,694 |

備考： * の年は、国勢調査人口である。

備考：平成23年までは住民基本台帳法及び外国人登録法に基づくものであるが、法改正に伴い、外国人住民
外国人住民も含む。

資料：総務部管財統計課

| 年 次 | 市域面積 k m ² | 世 帯 数 世帯 | 人 口 | | | 性比 (女=100) | 一世帯 当たり 人口 | 人口密度 人/k m ² |
|---------------|--------------------------|-------------|---------|--------|--------|---------------|------------------|----------------------------|
| | | | 総 数 | 男 | 女 | | | |
| 昭和63 (1988) 年 | 12.29 | 52,052 | 143,168 | 72,612 | 70,556 | 102.9 | 2.75 | 11,649 |
| 平成元 (1989) 年 | 〃 | 52,738 | 143,254 | 72,642 | 70,612 | 102.9 | 2.72 | 11,656 |
| 平成2 (1990) 年 | 〃 | 53,145 | 143,287 | 72,630 | 70,657 | 102.8 | 2.70 | 11,659 |
| 平成3 (1991) 年 | 〃 | 53,744 | 143,203 | 72,633 | 70,570 | 102.9 | 2.66 | 11,652 |
| 平成4 (1992) 年 | 〃 | 54,390 | 143,307 | 72,598 | 70,709 | 102.7 | 2.63 | 11,660 |
| 平成5 (1993) 年 | 〃 | 54,925 | 143,223 | 72,487 | 70,736 | 102.5 | 2.61 | 11,654 |
| 平成6 (1994) 年 | 〃 | 55,174 | 142,463 | 72,046 | 70,417 | 102.3 | 2.58 | 11,592 |
| 平成7 (1995) 年 | 〃 | 55,622 | 141,895 | 71,653 | 70,242 | 102.0 | 2.55 | 11,546 |
| 平成8 (1996) 年 | 〃 | 56,021 | 141,485 | 71,435 | 70,050 | 102.0 | 2.53 | 11,512 |
| 平成9 (1997) 年 | 〃 | 56,184 | 140,342 | 70,712 | 69,630 | 101.6 | 2.50 | 11,419 |
| 平成10 (1998) 年 | 12.28 | 56,771 | 140,119 | 70,639 | 69,480 | 101.7 | 2.47 | 11,410 |
| 平成11 (1999) 年 | 〃 | 57,143 | 139,565 | 70,268 | 69,297 | 101.4 | 2.44 | 11,365 |
| 平成12 (2000) 年 | 〃 | 57,426 | 138,499 | 69,641 | 68,858 | 101.1 | 2.41 | 11,278 |
| 平成13 (2001) 年 | 〃 | 57,954 | 137,686 | 69,057 | 68,629 | 100.6 | 2.38 | 11,212 |
| 平成14 (2002) 年 | 〃 | 58,342 | 136,845 | 68,519 | 68,326 | 100.3 | 2.35 | 11,144 |
| 平成15 (2003) 年 | 〃 | 59,015 | 136,547 | 68,375 | 68,172 | 100.3 | 2.31 | 11,119 |
| 平成16 (2004) 年 | 〃 | 59,458 | 135,992 | 67,987 | 68,005 | 100.0 | 2.29 | 11,074 |
| 平成17 (2005) 年 | 〃 | 59,651 | 135,042 | 67,449 | 67,593 | 99.8 | 2.26 | 10,997 |
| 平成18 (2006) 年 | 〃 | 60,171 | 134,414 | 67,059 | 67,355 | 99.6 | 2.23 | 10,946 |
| 平成19 (2007) 年 | 〃 | 60,517 | 133,544 | 66,566 | 66,978 | 99.4 | 2.21 | 10,875 |
| 平成20 (2008) 年 | 〃 | 60,620 | 132,532 | 65,941 | 66,591 | 99.0 | 2.19 | 10,793 |
| 平成21 (2009) 年 | 〃 | 60,841 | 131,664 | 65,419 | 66,245 | 98.8 | 2.16 | 10,722 |
| 平成22 (2010) 年 | 〃 | 61,005 | 130,658 | 64,896 | 65,762 | 98.7 | 2.14 | 10,640 |
| 平成23 (2011) 年 | 〃 | 60,976 | 129,520 | 64,263 | 65,257 | 98.5 | 2.12 | 10,547 |
| 平成24 (2012) 年 | 〃 | 60,677 | 128,652 | 63,800 | 64,852 | 98.4 | 2.12 | 10,477 |
| 平成25 (2013) 年 | 〃 | 60,884 | 127,862 | 63,330 | 64,532 | 98.1 | 2.10 | 10,412 |
| 平成26 (2014) 年 | 12.30 | 61,002 | 126,756 | 62,725 | 64,031 | 98.0 | 2.08 | 10,305 |
| 平成27 (2015) 年 | 〃 | 61,156 | 125,612 | 62,044 | 63,568 | 97.6 | 2.05 | 10,212 |
| 平成28 (2016) 年 | 〃 | 61,641 | 124,952 | 61,700 | 63,252 | 97.5 | 2.03 | 10,159 |
| 平成29 (2017) 年 | 〃 | 61,955 | 123,972 | 61,219 | 62,753 | 97.6 | 2.00 | 10,079 |
| 平成30 (2018) 年 | 〃 | 62,160 | 122,787 | 60,493 | 62,294 | 97.1 | 1.98 | 9,983 |
| 令和元 (2019) 年 | 〃 | 62,490 | 121,728 | 59,945 | 61,783 | 97.0 | 1.95 | 9,897 |
| 令和2 (2020) 年 | 〃 | 62,897 | 120,701 | 59,452 | 61,249 | 97.1 | 1.92 | 9,813 |

も住民基本台帳に記載されることとなったことから、平成24年以降は住民基本台帳登録者数に

2-2. 戸籍人口及び

本表は、各年4月1日及び各月

| 年次・月 | 戸 籍 | | 住 民 | | | |
|---------|---------------|----------------|---------------|----------------|---------------|----------------|
| | 本籍数 | 本籍人口 | 総世帯数 | 総人口 | 日本人世帯数 | 総数 |
| 平成27年 | 44,738 | 108,981 | 61,070 | 126,123 | 59,318 | 123,429 |
| 28 | 45,056 | 109,049 | 61,368 | 125,165 | 59,531 | 122,414 |
| 29 | 45,307 | 109,172 | 61,758 | 124,299 | 59,899 | 121,497 |
| 30 | 45,557 | 109,039 | 62,007 | 123,299 | 60,014 | 120,365 |
| 31 | 45,691 | 108,698 | 62,389 | 122,299 | 60,251 | 119,225 |
| 平成31年4月 | 45,691 | 108,698 | 62,389 | 122,299 | 60,251 | 119,225 |
| 令和元年5月 | 45,700 | 108,714 | 62,443 | 122,193 | 60,298 | 119,107 |
| 6月 | 45,730 | 108,705 | 62,461 | 122,170 | 60,292 | 119,056 |
| 7月 | 45,761 | 108,740 | 62,472 | 122,026 | 60,283 | 118,887 |
| 8月 | 45,798 | 108,743 | 62,521 | 121,953 | 60,349 | 118,834 |
| 9月 | 45,810 | 108,742 | 62,517 | 121,865 | 60,320 | 118,724 |
| 10月 | 45,810 | 108,699 | 62,490 | 121,728 | 60,272 | 118,563 |
| 11月 | 45,818 | 108,663 | 62,577 | 121,723 | 60,299 | 118,499 |
| 12月 | 45,853 | 108,667 | 62,577 | 121,661 | 60,299 | 118,430 |
| 令和2年1月 | 45,855 | 108,629 | 62,614 | 121,575 | 60,321 | 118,332 |
| 2月 | 45,850 | 108,579 | 62,612 | 121,503 | 60,306 | 118,233 |
| 3月 | 45,885 | 108,604 | 62,634 | 121,429 | 60,312 | 118,152 |

資料：総務部管財統計課、市民文化部市民課

2-3. 人 口

本表の自然動態は、戸籍法による届出数である。社会動
婚姻、離婚、死産は、本市において受理した件数に、

| 年次・月 | 自 然 動 態 | | | | | | 増 減 | 転 入 総 数 |
|---------|------------|------------|------------|--------------|------------|------------|--------------|--------------|
| | 総 数 | 出 生 | | 死 亡 | | | | |
| | | 男 | 女 | 総 数 | 男 | 女 | | |
| 平成27年 | 841 | 421 | 420 | 1,281 | 709 | 572 | △ 440 | 4,973 |
| 28 | 901 | 496 | 405 | 1,272 | 697 | 575 | △ 371 | 4,828 |
| 29 | 815 | 424 | 391 | 1,335 | 786 | 549 | △ 520 | 4,989 |
| 30 | 742 | 361 | 381 | 1,372 | 771 | 601 | △ 630 | 5,103 |
| 令和元年 | 763 | 366 | 397 | 1,376 | 741 | 635 | △ 613 | 5,396 |
| 平成31年1月 | 77 | 39 | 38 | 147 | 83 | 64 | △ 70 | 406 |
| 2月 | 57 | 22 | 35 | 129 | 66 | 63 | △ 72 | 434 |
| 3月 | 67 | 25 | 42 | 108 | 64 | 44 | △ 41 | 647 |
| 4月 | 53 | 25 | 28 | 112 | 63 | 49 | △ 59 | 550 |
| 令和元年5月 | 70 | 34 | 36 | 130 | 58 | 72 | △ 60 | 479 |
| 6月 | 67 | 32 | 35 | 104 | 59 | 45 | △ 37 | 372 |
| 7月 | 60 | 36 | 24 | 105 | 48 | 57 | △ 45 | 435 |
| 8月 | 75 | 35 | 40 | 111 | 58 | 53 | △ 36 | 416 |
| 9月 | 51 | 27 | 24 | 105 | 61 | 44 | △ 54 | 393 |
| 10月 | 73 | 37 | 36 | 114 | 70 | 44 | △ 41 | 467 |
| 11月 | 47 | 21 | 26 | 99 | 54 | 45 | △ 52 | 404 |
| 12月 | 66 | 33 | 33 | 112 | 57 | 55 | △ 46 | 393 |

備考：婚姻、離婚、死産について、1月は1月1日から2月14日までの数値、2月から11月までは、当月
資料：総務部管財統計課、市民文化部市民課

住民基本台帳人口

1日現在の数値である。

| 民 基 本 台 帳 | | | | | | | 混合世帯数 | 年次・月 |
|---------------|---------------|--------------|--------------|--------------|--------------|------------|-----------|------|
| 本 人 人 口 | | 外国人世帯数 | 外 国 人 人 口 | | | 総 数 | | |
| 男 | 女 | | 男 | 女 | 女 | | | |
| 61,161 | 62,268 | 1,228 | 2,694 | 1,231 | 1,463 | 524 | 27 | |
| 60,566 | 61,848 | 1,303 | 2,751 | 1,265 | 1,486 | 534 | 28 | |
| 60,038 | 61,459 | 1,335 | 2,802 | 1,338 | 1,464 | 524 | 29 | |
| 59,323 | 61,042 | 1,457 | 2,934 | 1,421 | 1,513 | 536 | 30 | |
| 58,672 | 60,553 | 1,608 | 3,074 | 1,496 | 1,578 | 530 | 31 | |
| 58,672 | 60,553 | 1,608 | 3,074 | 1,496 | 1,578 | 530 | 4月 | |
| 58,613 | 60,494 | 1,615 | 3,086 | 1,518 | 1,568 | 530 | 5月 | |
| 58,624 | 60,432 | 1,636 | 3,114 | 1,533 | 1,581 | 533 | 6月 | |
| 58,534 | 60,353 | 1,656 | 3,139 | 1,552 | 1,587 | 533 | 7月 | |
| 58,526 | 60,308 | 1,636 | 3,119 | 1,552 | 1,567 | 536 | 8月 | |
| 58,465 | 60,259 | 1,660 | 3,141 | 1,577 | 1,564 | 537 | 9月 | |
| 58,376 | 60,187 | 1,679 | 3,165 | 1,569 | 1,596 | 539 | 10月 | |
| 58,342 | 60,157 | 1,743 | 3,224 | 1,618 | 1,606 | 535 | 11月 | |
| 58,301 | 60,129 | 1,746 | 3,231 | 1,642 | 1,589 | 532 | 12月 | |
| 58,263 | 60,069 | 1,767 | 3,243 | 1,646 | 1,597 | 526 | 1月 | |
| 58,196 | 60,037 | 1,780 | 3,270 | 1,663 | 1,607 | 526 | 2月 | |
| 58,158 | 59,994 | 1,793 | 3,277 | 1,681 | 1,596 | 529 | 3月 | |

動 態

態は、住民基本台帳法にもとづく届出移動数である。
国外にて届出された件数を加えたものである。

| 社 会 動 態 | | | | | | 社会 自然 増減 | 婚 姻 (件) | 離 婚 (件) | 死 産 | 年次・月 |
|--------------|--------------|--------------|--------------|--------------|--------------|----------------|------------|------------|-----------|----------|
| 入 | | 転 出 | | 増 減 | | | | | | |
| 男 | 女 | 総 数 | 男 | | 女 | | | | | |
| 2,633 | 2,340 | 5,727 | 3,041 | 2,686 | △ 754 | △ 1,194 | 667 | 317 | 30 | 27 |
| 2,601 | 2,227 | 5,189 | 2,756 | 2,433 | △ 361 | △ 732 | 626 | 306 | 24 | 28 |
| 2,737 | 2,252 | 5,514 | 2,969 | 2,545 | △ 525 | △ 1,045 | 561 | 277 | 13 | 29 |
| 2,730 | 2,373 | 5,449 | 2,926 | 2,523 | △ 346 | △ 976 | 593 | 266 | 16 | 30 |
| 2,990 | 2,406 | 5,864 | 3,078 | 2,786 | △ 468 | △ 1,081 | 677 | 288 | 16 | 元 |
| 221 | 185 | 407 | 230 | 177 | △ 1 | △ 71 | 59 | 41 | 1 | 1月 |
| 247 | 187 | 477 | 251 | 226 | △ 43 | △ 115 | 53 | 19 | 2 | 2月 |
| 333 | 314 | 777 | 397 | 380 | △ 130 | △ 171 | 57 | 30 | 1 | 3月 |
| 308 | 242 | 597 | 307 | 290 | △ 47 | △ 106 | 99 | 20 | 1 | 4月 |
| 255 | 224 | 442 | 205 | 237 | 37 | △ 23 | 46 | 28 | 1 | 5月 |
| 210 | 162 | 479 | 254 | 225 | △ 107 | △ 144 | 57 | 22 | 3 | 6月 |
| 237 | 198 | 463 | 233 | 230 | △ 28 | △ 73 | 59 | 22 | 2 | 7月 |
| 243 | 173 | 468 | 256 | 212 | △ 52 | △ 88 | 55 | 20 | - | 8月 |
| 210 | 183 | 476 | 273 | 203 | △ 83 | △ 137 | 44 | 22 | 2 | 9月 |
| 285 | 182 | 431 | 237 | 194 | 36 | △ 5 | 41 | 29 | 2 | 10月 |
| 230 | 174 | 414 | 214 | 200 | △ 10 | △ 62 | 68 | 20 | 1 | 11月 |
| 211 | 182 | 433 | 221 | 212 | △ 40 | △ 86 | 39 | 15 | - | 12月 |

15日から翌月14日までの数値、12月は、12月15日から12月末日までの数値である。

2-4. 年 齡 (各 歳) 、

本表は、令和2年10月1日現在の住民

| 年齢 | 総数 | 男 | 女 | 年齢 | 総数 | 男 | 女 |
|------------------|--------------|--------------|--------------|------------------|---------------|--------------|--------------|
| 0 ～ 4 歳 | 3,472 | 1,761 | 1,711 | 30 ～ 34 歳 | 5,827 | 3,037 | 2,790 |
| 0 | 674 | 333 | 341 | 30 | 1,223 | 633 | 590 |
| 1 | 668 | 320 | 348 | 31 | 1,137 | 592 | 545 |
| 2 | 651 | 323 | 328 | 32 | 1,169 | 634 | 535 |
| 3 | 731 | 389 | 342 | 33 | 1,137 | 553 | 584 |
| 4 | 748 | 396 | 352 | 34 | 1,161 | 625 | 536 |
| 5 ～ 9 歳 | 3,888 | 1,997 | 1,891 | 35 ～ 39 歳 | 5,951 | 3,145 | 2,806 |
| 5 | 733 | 369 | 364 | 35 | 1,118 | 589 | 529 |
| 6 | 749 | 389 | 360 | 36 | 1,200 | 646 | 554 |
| 7 | 776 | 429 | 347 | 37 | 1,226 | 644 | 582 |
| 8 | 827 | 409 | 418 | 38 | 1,168 | 617 | 551 |
| 9 | 803 | 401 | 402 | 39 | 1,239 | 649 | 590 |
| 10 ～ 14 歳 | 4,636 | 2,368 | 2,268 | 40 ～ 44 歳 | 7,417 | 3,832 | 3,585 |
| 10 | 889 | 459 | 430 | 40 | 1,302 | 694 | 608 |
| 11 | 842 | 427 | 415 | 41 | 1,342 | 689 | 653 |
| 12 | 933 | 498 | 435 | 42 | 1,466 | 756 | 710 |
| 13 | 999 | 489 | 510 | 43 | 1,589 | 833 | 756 |
| 14 | 973 | 495 | 478 | 44 | 1,718 | 860 | 858 |
| 15 ～ 19 歳 | 5,521 | 2,821 | 2,700 | 45 ～ 49 歳 | 10,905 | 5,585 | 5,320 |
| 15 | 998 | 510 | 488 | 45 | 1,938 | 1,022 | 916 |
| 16 | 1,070 | 537 | 533 | 46 | 2,059 | 1,042 | 1,017 |
| 17 | 1,101 | 585 | 516 | 47 | 2,267 | 1,128 | 1,139 |
| 18 | 1,167 | 594 | 573 | 48 | 2,317 | 1,204 | 1,113 |
| 19 | 1,185 | 595 | 590 | 49 | 2,324 | 1,189 | 1,135 |
| 20 ～ 24 歳 | 6,822 | 3,513 | 3,309 | 50 ～ 54 歳 | 9,949 | 5,152 | 4,797 |
| 20 | 1,333 | 674 | 659 | 50 | 2,186 | 1,121 | 1,065 |
| 21 | 1,396 | 713 | 683 | 51 | 2,156 | 1,132 | 1,024 |
| 22 | 1,343 | 723 | 620 | 52 | 2,065 | 1,053 | 1,012 |
| 23 | 1,373 | 670 | 703 | 53 | 1,987 | 1,056 | 931 |
| 24 | 1,377 | 733 | 644 | 54 | 1,555 | 790 | 765 |
| 25 ～ 29 歳 | 6,544 | 3,433 | 3,111 | 55 ～ 59 歳 | 7,892 | 4,078 | 3,814 |
| 25 | 1,345 | 663 | 682 | 55 | 1,929 | 996 | 933 |
| 26 | 1,363 | 719 | 644 | 56 | 1,754 | 879 | 875 |
| 27 | 1,308 | 715 | 593 | 57 | 1,507 | 813 | 694 |
| 28 | 1,282 | 675 | 607 | 58 | 1,431 | 751 | 680 |
| 29 | 1,246 | 661 | 585 | 59 | 1,271 | 639 | 632 |

資料：総務部管財統計課

男女別人口

基本台帳法に基づく数値である。

| 年齢 | 総数 | 男 | 女 | 年齢 | 総数 | 男 | 女 |
|---------------|--------------|--------------|--------------|---------------|----------------|---------------|---------------|
| 60～64歳 | 6,002 | 3,091 | 2,911 | 90～94歳 | 1,042 | 310 | 732 |
| 60 | 1,224 | 633 | 591 | 90 | 328 | 99 | 229 |
| 61 | 1,261 | 647 | 614 | 91 | 247 | 72 | 175 |
| 62 | 1,184 | 608 | 576 | 92 | 208 | 75 | 133 |
| 63 | 1,145 | 596 | 549 | 93 | 138 | 32 | 106 |
| 64 | 1,188 | 607 | 581 | 94 | 121 | 32 | 89 |
| 65～69歳 | 7,198 | 3,549 | 3,649 | 95～99歳 | 238 | 33 | 205 |
| 65 | 1,224 | 631 | 593 | 95 | 79 | 13 | 66 |
| 66 | 1,294 | 663 | 631 | 96 | 60 | 7 | 53 |
| 67 | 1,402 | 685 | 717 | 97 | 47 | 5 | 42 |
| 68 | 1,546 | 739 | 807 | 98 | 30 | 5 | 25 |
| 69 | 1,732 | 831 | 901 | 99 | 22 | 3 | 19 |
| 70～74歳 | 9,534 | 4,401 | 5,133 | 100歳以上 | 36 | 5 | 31 |
| 70 | 1,853 | 867 | 986 | 100 | 20 | 3 | 17 |
| 71 | 2,142 | 984 | 1,158 | 101 | 8 | 1 | 7 |
| 72 | 2,177 | 1,006 | 1,171 | 102 | 2 | 0 | 2 |
| 73 | 2,105 | 980 | 1,125 | 103 | 5 | 1 | 4 |
| 74 | 1,257 | 564 | 693 | 104 | 1 | 0 | 1 |
| 75～79歳 | 8,509 | 3,617 | 4,892 | 105歳以上 | 3 | 0 | 3 |
| 75 | 1,405 | 612 | 793 | | | | |
| 76 | 1,754 | 777 | 977 | 総数 | 120,701 | 59,452 | 61,249 |
| 77 | 1,709 | 725 | 984 | | | | |
| 78 | 1,833 | 738 | 1,095 | 0～14歳 | 11,996 | 6,126 | 5,870 |
| 79 | 1,808 | 765 | 1,043 | | 9.9% | 10.3% | 9.6% |
| 80～84歳 | 6,138 | 2,514 | 3,624 | 15～64歳 | 72,830 | 37,687 | 35,143 |
| 80 | 1,510 | 625 | 885 | | 60.3% | 63.4% | 57.4% |
| 81 | 1,213 | 500 | 713 | 65～歳 | 35,875 | 15,639 | 20,236 |
| 82 | 1,209 | 504 | 705 | | 29.7% | 26.3% | 33.0% |
| 83 | 1,135 | 443 | 692 | (75～歳) | (19,143) | (7,689) | (11,454) |
| 84 | 1,071 | 442 | 629 | | (15.9%) | (12.9%) | (18.7%) |
| 85～89歳 | 3,177 | 1,210 | 1,967 | | | | |
| 85 | 890 | 369 | 521 | 0～19歳 | 17,517 | 8,947 | 8,570 |
| 86 | 741 | 288 | 453 | | 14.5% | 15.0% | 14.0% |
| 87 | 605 | 216 | 389 | 20～歳 | 103,184 | 50,505 | 52,679 |
| 88 | 533 | 209 | 324 | | 85.5% | 85.0% | 86.0% |
| 89 | 408 | 128 | 280 | | | | |

2-5. 町別世帯数及び

本表は、令和2年10月1日現在の住民基本台帳法に基づく数値である。

| 地 区 | 世 帯 数 | 人 口 | 0～4歳 | 5～9歳 | 10～14歳 | 15～19歳 | 20～24歳 | 25～29歳 | 30～34歳 | 35～39歳 |
|---------|---------|---------|-------|-------|--------|--------|--------|--------|--------|--------|
| 総 数 | 62,897 | 120,701 | 3,472 | 3,888 | 4,636 | 5,521 | 6,822 | 6,544 | 5,827 | 5,951 |
| | (3,283) | (103) | (74) | (77) | (115) | (397) | (444) | (355) | (247) | |
| 朝 日 町 | 678 | 1,157 | 31 | 26 | 14 | 30 | 74 | 90 | 66 | 50 |
| | (23) | (0) | (0) | (0) | (0) | (0) | (3) | (4) | (1) | (2) |
| 泉 町 | 383 | 723 | 12 | 22 | 31 | 21 | 35 | 28 | 27 | 37 |
| | (8) | (0) | (0) | (0) | (0) | (0) | (2) | (2) | (0) | (1) |
| 石 原 町 | 2,124 | 3,852 | 94 | 125 | 173 | 175 | 183 | 205 | 173 | 192 |
| | (50) | (0) | (1) | (0) | (0) | (0) | (1) | (5) | (2) | (8) |
| 一 番 町 | 501 | 1,082 | 36 | 27 | 46 | 64 | 86 | 77 | 54 | 60 |
| | (15) | (0) | (0) | (0) | (0) | (0) | (1) | (5) | (1) | (1) |
| 大 字 打 越 | 17 | 33 | 2 | 2 | 2 | 0 | 0 | 0 | 2 | 2 |
| | (0) | (0) | (0) | (0) | (0) | (0) | (0) | (0) | (0) | (0) |
| 打 越 町 | 642 | 1,379 | 53 | 53 | 58 | 90 | 82 | 93 | 75 | 78 |
| | (26) | (0) | (0) | (0) | (0) | (0) | (2) | (4) | (6) | (1) |
| 江 端 町 | 1,661 | 3,635 | 102 | 129 | 160 | 224 | 245 | 193 | 141 | 156 |
| | (148) | (13) | (8) | (6) | (6) | (6) | (9) | (17) | (24) | (7) |
| 大 池 町 | 1,561 | 3,076 | 86 | 99 | 116 | 146 | 196 | 166 | 135 | 151 |
| | (51) | (2) | (0) | (0) | (0) | (0) | (15) | (11) | (7) | (0) |
| 大 橋 町 | 1,082 | 2,108 | 61 | 45 | 72 | 95 | 109 | 115 | 85 | 77 |
| | (39) | (1) | (1) | (1) | (1) | (1) | (5) | (3) | (3) | (5) |
| 大 倉 町 | 791 | 1,365 | 28 | 45 | 43 | 44 | 61 | 78 | 57 | 68 |
| | (29) | (1) | (0) | (0) | (0) | (0) | (2) | (2) | (4) | (1) |
| 沖 町 | 565 | 1,308 | 53 | 61 | 68 | 79 | 89 | 78 | 64 | 49 |
| | (22) | (0) | (0) | (1) | (0) | (0) | (5) | (0) | (0) | (0) |
| 垣 内 町 | 560 | 902 | 21 | 23 | 22 | 28 | 40 | 48 | 37 | 43 |
| | (12) | (0) | (0) | (0) | (0) | (0) | (1) | (2) | (1) | (0) |
| 上 野 口 町 | 1,962 | 3,845 | 96 | 142 | 169 | 163 | 213 | 200 | 198 | 178 |
| | (64) | (3) | (0) | (0) | (0) | (2) | (7) | (13) | (12) | (1) |
| 上 島 町 | 1,151 | 2,005 | 59 | 54 | 70 | 88 | 102 | 118 | 119 | 79 |
| | (38) | (1) | (1) | (0) | (0) | (0) | (7) | (1) | (3) | (3) |
| 大 字 北 島 | 51 | 124 | 8 | 6 | 7 | 7 | 11 | 8 | 4 | 6 |
| | (2) | (0) | (0) | (0) | (0) | (0) | (0) | (0) | (0) | (0) |
| 北 島 町 | 593 | 1,309 | 48 | 50 | 63 | 81 | 72 | 48 | 52 | 66 |
| | (16) | (0) | (0) | (1) | (0) | (0) | (8) | (1) | (0) | (2) |
| 北 島 東 町 | 0 | 0 | 0 | 0 | 0 | 0 | 0 | 0 | 0 | 0 |
| | (0) | (0) | (0) | (0) | (0) | (0) | (0) | (0) | (0) | (0) |
| 岸和田1丁目 | 103 | 192 | 6 | 10 | 11 | 7 | 9 | 14 | 16 | 10 |
| | (3) | (0) | (0) | (0) | (0) | (0) | (0) | (1) | (2) | (0) |
| 岸和田2丁目 | 665 | 1,442 | 46 | 60 | 72 | 87 | 98 | 84 | 78 | 72 |
| | (28) | (0) | (1) | (2) | (2) | (6) | (4) | (0) | (2) | |
| 岸和田3丁目 | 1,056 | 2,148 | 61 | 85 | 64 | 83 | 120 | 93 | 81 | 116 |
| | (52) | (2) | (1) | (1) | (1) | (6) | (3) | (6) | (4) | |
| 岸和田4丁目 | 115 | 293 | 6 | 13 | 20 | 26 | 20 | 10 | 16 | 14 |
| | (3) | (0) | (0) | (0) | (0) | (0) | (0) | (0) | (0) | (1) |
| 北岸和田1丁目 | 701 | 1,480 | 51 | 78 | 101 | 85 | 76 | 59 | 45 | 79 |
| | (17) | (0) | (1) | (0) | (0) | (0) | (1) | (2) | (2) | (0) |
| 北岸和田2丁目 | 547 | 1,190 | 33 | 66 | 68 | 69 | 82 | 63 | 70 | 56 |
| | (51) | (1) | (6) | (3) | (1) | (4) | (1) | (1) | (1) | (9) |

年齢（5歳階級）別人口

() は外国人人口で、内数である。

| 40～44歳 | 45～49歳 | 50～54歳 | 55～59歳 | 60～64歳 | 65～69歳 | 70～74歳 | 75～79歳 | 80～84歳 | 85～89歳 | 90～94歳 | 95～99歳 | 100～歳 | 地 区 |
|----------------|-----------------|----------------|----------------|----------------|----------------|----------------|---------------|---------------|---------------|---------------|------------|-----------|-------|
| 7,417 (248) | 10,905 (261) | 9,949 (223) | 7,892 (148) | 6,002 (152) | 7,198 (138) | 9,534 (116) | 8,509 (89) | 6,138 (57) | 3,177 (26) | 1,042 (11) | 238 (1) | 39 (1) | 総 数 |
| 67 (4) | 73 (1) | 95 (2) | 92 (2) | 63 (2) | 62 (2) | 91 (0) | 91 (0) | 84 (0) | 45 (0) | 11 (0) | 2 (0) | 0 (0) | 朝日町 |
| 33 (0) | 73 (0) | 53 (0) | 37 (0) | 44 (0) | 31 (0) | 69 (0) | 69 (0) | 61 (2) | 29 (1) | 10 (0) | 1 (0) | 0 (0) | 泉 町 |
| 245 (9) | 331 (5) | 298 (2) | 239 (2) | 188 (3) | 249 (3) | 327 (4) | 305 (3) | 208 (1) | 115 (1) | 23 (0) | 4 (0) | 0 (0) | 石原町 |
| 59 (0) | 105 (1) | 111 (1) | 90 (3) | 72 (1) | 43 (0) | 46 (1) | 38 (0) | 34 (0) | 22 (0) | 9 (0) | 2 (0) | 1 (0) | 一番町 |
| 5 (0) | 1 (0) | 0 (0) | 0 (0) | 4 (0) | 4 (0) | 6 (0) | 1 (0) | 1 (0) | 0 (0) | 1 (0) | 0 (0) | 0 (0) | 大字打越 |
| 103 (0) | 137 (3) | 101 (1) | 80 (2) | 66 (1) | 63 (0) | 68 (1) | 73 (3) | 59 (2) | 33 (0) | 11 (0) | 3 (0) | 0 (0) | 打越町 |
| 214 (15) | 356 (15) | 307 (9) | 247 (4) | 197 (4) | 210 (2) | 291 (6) | 244 (2) | 142 (1) | 54 (0) | 20 (0) | 3 (0) | 0 (0) | 江端町 |
| 197 (1) | 338 (3) | 254 (7) | 203 (2) | 179 (1) | 227 (0) | 240 (1) | 171 (0) | 103 (1) | 52 (0) | 14 (0) | 3 (0) | 0 (0) | 大池町 |
| 112 (1) | 184 (3) | 189 (2) | 157 (1) | 114 (3) | 149 (3) | 192 (2) | 177 (1) | 117 (3) | 41 (0) | 14 (0) | 3 (0) | 0 (0) | 大橋町 |
| 85 (1) | 111 (2) | 110 (3) | 86 (3) | 62 (2) | 107 (4) | 112 (1) | 121 (2) | 89 (0) | 44 (0) | 12 (1) | 1 (0) | 1 (0) | 大倉町 |
| 74 (2) | 139 (5) | 94 (4) | 87 (3) | 55 (2) | 44 (0) | 80 (0) | 89 (0) | 63 (0) | 30 (0) | 8 (0) | 4 (0) | 0 (0) | 沖 町 |
| 54 (3) | 77 (2) | 77 (0) | 57 (1) | 42 (2) | 56 (0) | 67 (0) | 85 (0) | 72 (0) | 37 (0) | 13 (0) | 3 (0) | 0 (0) | 垣内町 |
| 241 (2) | 299 (3) | 294 (4) | 275 (3) | 183 (5) | 204 (1) | 309 (5) | 279 (3) | 223 (0) | 134 (0) | 32 (0) | 10 (0) | 3 (0) | 上野口町 |
| 117 (3) | 144 (0) | 143 (3) | 136 (2) | 107 (2) | 144 (3) | 166 (2) | 153 (2) | 106 (3) | 64 (1) | 31 (1) | 4 (0) | 1 (0) | 上島町 |
| 6 (0) | 8 (0) | 6 (0) | 10 (0) | 5 (1) | 11 (1) | 7 (0) | 7 (0) | 4 (0) | 3 (0) | 0 (0) | 0 (0) | 0 (0) | 大字北島 |
| 82 (1) | 130 (0) | 88 (1) | 84 (1) | 66 (1) | 67 (0) | 101 (0) | 86 (0) | 69 (0) | 36 (0) | 14 (0) | 3 (0) | 3 (0) | 北島町 |
| 0 (0) | 0 (0) | 0 (0) | 0 (0) | 0 (0) | 0 (0) | 0 (0) | 0 (0) | 0 (0) | 0 (0) | 0 (0) | 0 (0) | 0 (0) | 北島東町 |
| 9 (0) | 13 (0) | 12 (0) | 11 (0) | 9 (0) | 15 (0) | 16 (0) | 15 (0) | 5 (0) | 2 (0) | 2 (0) | 0 (0) | 0 (0) | 岸和田1 |
| 82 (3) | 147 (3) | 144 (0) | 97 (3) | 67 (0) | 78 (0) | 98 (1) | 63 (0) | 34 (1) | 18 (0) | 15 (0) | 2 (0) | 0 (0) | 岸和田2 |
| 119 (4) | 193 (5) | 140 (4) | 132 (3) | 104 (0) | 154 (3) | 227 (4) | 190 (2) | 116 (2) | 48 (0) | 17 (1) | 4 (0) | 1 (0) | 岸和田3 |
| 23 (0) | 47 (2) | 24 (0) | 20 (0) | 16 (0) | 10 (0) | 9 (0) | 11 (0) | 6 (0) | 2 (0) | 0 (0) | 0 (0) | 0 (0) | 岸和田4 |
| 126 (1) | 146 (2) | 112 (4) | 81 (2) | 43 (0) | 54 (1) | 129 (0) | 110 (1) | 55 (0) | 33 (0) | 12 (0) | 5 (0) | 0 (0) | 北岸和田1 |
| 66 (3) | 87 (3) | 103 (7) | 72 (4) | 50 (1) | 68 (5) | 77 (2) | 69 (0) | 51 (0) | 29 (0) | 9 (0) | 2 (0) | 0 (0) | 北岸和田2 |

2-5. 町別世帯数及び

本表は、令和2年10月1日現在の住民基本台帳法に基づく数値である。

| 地 区 | 世帯数 | 人 口 | 0～4歳 | 5～9歳 | 10～14歳 | 15～19歳 | 20～24歳 | 25～29歳 | 30～34歳 | 35～39歳 |
|-----------|-------|-------|------|------|--------|--------|--------|--------|--------|--------|
| 北岸和田3丁目 | 430 | 991 | 32 | 38 | 60 | 58 | 81 | 67 | 35 | 58 |
| | | (44) | (5) | (2) | (5) | (2) | (1) | (4) | (4) | (6) |
| 北 巢 本 町 | 652 | 1,284 | 37 | 40 | 48 | 70 | 67 | 71 | 74 | 68 |
| | | (48) | (4) | (0) | (0) | (0) | (7) | (12) | (9) | (2) |
| 大 字 桑 才 | 1 | 1 | 0 | 0 | 0 | 0 | 0 | 0 | 0 | 0 |
| | | (0) | (0) | (0) | (0) | (0) | (0) | (0) | (0) | (0) |
| 桑 才 町 | 580 | 1,214 | 21 | 32 | 53 | 68 | 105 | 71 | 44 | 42 |
| | | (61) | (1) | (1) | (0) | (0) | (17) | (20) | (12) | (3) |
| 桑 才 新 町 | 146 | 261 | 5 | 2 | 7 | 9 | 21 | 9 | 8 | 11 |
| | | (15) | (0) | (0) | (0) | (0) | (7) | (4) | (1) | (0) |
| 幸 福 町 | 848 | 1,368 | 39 | 28 | 42 | 63 | 69 | 68 | 92 | 68 |
| | | (13) | (0) | (0) | (0) | (0) | (0) | (0) | (1) | (1) |
| 寿 町 | 678 | 1,204 | 40 | 25 | 32 | 34 | 64 | 66 | 63 | 39 |
| | | (16) | (0) | (0) | (0) | (1) | (2) | (2) | (2) | (0) |
| 栄 町 | 1,527 | 2,544 | 42 | 54 | 102 | 108 | 134 | 124 | 114 | 122 |
| | | (75) | (5) | (1) | (2) | (0) | (7) | (8) | (13) | (3) |
| 五 月 田 町 | 992 | 2,044 | 42 | 80 | 92 | 109 | 94 | 87 | 86 | 99 |
| | | (41) | (0) | (0) | (2) | (2) | (3) | (4) | (4) | (6) |
| 小 路 町 | 1,354 | 2,431 | 137 | 66 | 57 | 58 | 105 | 164 | 181 | 169 |
| | | (61) | (3) | (1) | (1) | (1) | (4) | (6) | (8) | (7) |
| 新 橋 町 | 1,786 | 2,978 | 75 | 88 | 97 | 113 | 161 | 160 | 138 | 129 |
| | | (127) | (4) | (0) | (3) | (0) | (23) | (18) | (10) | (10) |
| 常 称 寺 町 | 1,531 | 2,777 | 67 | 78 | 70 | 68 | 135 | 163 | 152 | 153 |
| | | (63) | (2) | (2) | (1) | (0) | (4) | (15) | (8) | (6) |
| 下 島 町 | 709 | 1,413 | 46 | 55 | 48 | 60 | 93 | 88 | 70 | 94 |
| | | (16) | (0) | (1) | (0) | (0) | (2) | (4) | (2) | (3) |
| 四 宮 1 丁 目 | 77 | 114 | 3 | 3 | 4 | 10 | 10 | 6 | 7 | 4 |
| | | (7) | (0) | (0) | (0) | (1) | (1) | (2) | (1) | (0) |
| 四 宮 2 丁 目 | 306 | 552 | 10 | 19 | 18 | 19 | 32 | 19 | 26 | 31 |
| | | (5) | (0) | (0) | (0) | (0) | (2) | (0) | (0) | (0) |
| 四 宮 3 丁 目 | 287 | 695 | 12 | 22 | 53 | 55 | 64 | 33 | 15 | 34 |
| | | (23) | (0) | (0) | (0) | (1) | (6) | (3) | (2) | (4) |
| 四 宮 4 丁 目 | 63 | 103 | 0 | 0 | 1 | 4 | 4 | 5 | 2 | 3 |
| | | (1) | (0) | (0) | (0) | (0) | (0) | (0) | (0) | (0) |
| 四 宮 5 丁 目 | 437 | 879 | 25 | 30 | 50 | 71 | 60 | 29 | 35 | 37 |
| | | (23) | (2) | (2) | (0) | (0) | (5) | (0) | (2) | (3) |
| 四 宮 6 丁 目 | 182 | 366 | 3 | 10 | 14 | 22 | 22 | 22 | 11 | 17 |
| | | (15) | (0) | (0) | (0) | (1) | (5) | (6) | (0) | (0) |
| 城 垣 町 | 707 | 1,330 | 32 | 50 | 45 | 63 | 79 | 79 | 76 | 52 |
| | | (23) | (0) | (0) | (0) | (0) | (3) | (4) | (7) | (3) |
| 下 馬 伏 町 | 646 | 1,564 | 67 | 86 | 87 | 97 | 95 | 73 | 80 | 85 |
| | | (59) | (2) | (3) | (7) | (6) | (2) | (7) | (5) | (5) |
| 島 頭 1 丁 目 | 253 | 452 | 12 | 15 | 14 | 14 | 18 | 22 | 22 | 20 |
| | | (22) | (0) | (0) | (0) | (0) | (4) | (8) | (4) | (3) |
| 島 頭 2 丁 目 | 264 | 652 | 12 | 14 | 30 | 43 | 58 | 38 | 23 | 23 |
| | | (10) | (0) | (1) | (0) | (1) | (1) | (1) | (1) | (1) |

年齢（5歳階級）別人口

() は外国人人口で、内数である。

| 40～44歳 | 45～49歳 | 50～54歳 | 55～59歳 | 60～64歳 | 65～69歳 | 70～74歳 | 75～79歳 | 80～84歳 | 85～89歳 | 90～94歳 | 95～99歳 | 100～歳 | 地 区 |
|--------|--------|--------|--------|--------|--------|--------|--------|--------|--------|--------|--------|-------|--------|
| 80 | 86 | 104 | 75 | 41 | 48 | 39 | 48 | 24 | 14 | 1 | 1 | 1 | 北岸和田 3 |
| (4) | (2) | (4) | (0) | (2) | (1) | (1) | (1) | (0) | (0) | (0) | (0) | (0) | |
| 88 | 141 | 103 | 76 | 61 | 93 | 103 | 79 | 36 | 16 | 11 | 2 | 0 | 北巢本町 |
| (1) | (2) | (1) | (2) | (1) | (2) | (2) | (1) | (1) | (1) | (0) | (0) | (0) | |
| 0 | 0 | 1 | 0 | 0 | 0 | 0 | 0 | 0 | 0 | 0 | 0 | 0 | 大字桑才 |
| (0) | (0) | (0) | (0) | (0) | (0) | (0) | (0) | (0) | (0) | (0) | (0) | (0) | |
| 74 | 100 | 117 | 86 | 48 | 66 | 95 | 82 | 58 | 34 | 14 | 4 | 0 | 桑才町 |
| (1) | (1) | (3) | (1) | (0) | (1) | (0) | (0) | (0) | (0) | (0) | (0) | (0) | |
| 11 | 21 | 19 | 16 | 18 | 23 | 24 | 24 | 24 | 6 | 3 | 0 | 0 | 桑才新町 |
| (0) | (0) | (0) | (0) | (1) | (0) | (0) | (0) | (1) | (1) | (0) | (0) | (0) | |
| 88 | 114 | 132 | 89 | 72 | 83 | 98 | 96 | 60 | 39 | 22 | 6 | 0 | 幸福町 |
| (0) | (2) | (0) | (1) | (0) | (2) | (2) | (2) | (1) | (0) | (1) | (0) | (0) | |
| 72 | 80 | 81 | 68 | 60 | 75 | 133 | 105 | 96 | 45 | 20 | 6 | 0 | 寿町 |
| (1) | (1) | (3) | (1) | (1) | (0) | (0) | (1) | (1) | (0) | (0) | (0) | (0) | |
| 157 | 263 | 223 | 159 | 143 | 180 | 242 | 165 | 117 | 79 | 13 | 2 | 1 | 栄町 |
| (8) | (6) | (3) | (2) | (3) | (4) | (2) | (5) | (2) | (0) | (1) | (0) | (0) | |
| 131 | 185 | 131 | 148 | 100 | 122 | 205 | 166 | 106 | 43 | 11 | 6 | 1 | 五月田町 |
| (2) | (2) | (1) | (3) | (6) | (1) | (1) | (1) | (2) | (1) | (0) | (0) | (0) | |
| 112 | 178 | 196 | 157 | 120 | 146 | 187 | 145 | 142 | 82 | 23 | 5 | 1 | 小路町 |
| (3) | (4) | (5) | (7) | (4) | (1) | (1) | (3) | (1) | (1) | (0) | (0) | (0) | |
| 178 | 273 | 253 | 195 | 182 | 163 | 234 | 204 | 200 | 98 | 29 | 7 | 1 | 新橋町 |
| (6) | (7) | (8) | (7) | (7) | (5) | (6) | (5) | (4) | (3) | (1) | (0) | (0) | |
| 162 | 204 | 232 | 177 | 190 | 210 | 254 | 201 | 143 | 81 | 29 | 7 | 1 | 常称寺町 |
| (3) | (4) | (4) | (4) | (3) | (2) | (2) | (3) | (0) | (0) | (0) | (0) | (0) | |
| 88 | 121 | 112 | 94 | 67 | 96 | 109 | 71 | 52 | 25 | 17 | 5 | 2 | 下島町 |
| (0) | (0) | (0) | (0) | (0) | (1) | (1) | (1) | (1) | (0) | (0) | (0) | (0) | |
| 15 | 11 | 10 | 4 | 2 | 11 | 5 | 6 | 2 | 1 | 0 | 0 | 0 | 四宮 1 |
| (0) | (1) | (0) | (0) | (0) | (0) | (0) | (1) | (0) | (0) | (0) | (0) | (0) | |
| 25 | 55 | 45 | 33 | 22 | 53 | 52 | 59 | 22 | 11 | 1 | 0 | 0 | 四宮 2 |
| (0) | (0) | (0) | (1) | (0) | (2) | (0) | (0) | (0) | (0) | (0) | (0) | (0) | |
| 44 | 86 | 72 | 42 | 21 | 37 | 38 | 27 | 16 | 18 | 2 | 3 | 1 | 四宮 3 |
| (2) | (1) | (1) | (0) | (1) | (0) | (1) | (0) | (1) | (0) | (0) | (0) | (0) | |
| 2 | 9 | 8 | 6 | 4 | 6 | 10 | 18 | 10 | 6 | 5 | 0 | 0 | 四宮 4 |
| (0) | (0) | (0) | (0) | (0) | (0) | (0) | (0) | (0) | (1) | (0) | (0) | (0) | |
| 54 | 91 | 78 | 40 | 40 | 48 | 63 | 68 | 36 | 16 | 7 | 1 | 0 | 四宮 5 |
| (1) | (0) | (3) | (0) | (2) | (1) | (1) | (1) | (0) | (0) | (0) | (0) | (0) | |
| 20 | 39 | 33 | 21 | 19 | 23 | 33 | 32 | 16 | 7 | 1 | 1 | 0 | 四宮 6 |
| (0) | (2) | (0) | (0) | (0) | (1) | (0) | (0) | (0) | (0) | (0) | (0) | (0) | |
| 66 | 152 | 111 | 80 | 71 | 72 | 112 | 87 | 70 | 22 | 8 | 1 | 2 | 城垣町 |
| (0) | (0) | (5) | (0) | (1) | (0) | (0) | (0) | (0) | (0) | (0) | (0) | (0) | |
| 113 | 150 | 111 | 97 | 65 | 86 | 90 | 66 | 61 | 33 | 18 | 3 | 1 | 下馬伏町 |
| (9) | (5) | (1) | (0) | (2) | (3) | (1) | (0) | (0) | (1) | (0) | (0) | (0) | |
| 14 | 41 | 39 | 22 | 20 | 18 | 50 | 50 | 33 | 21 | 5 | 2 | 0 | 島頭 1 |
| (0) | (0) | (0) | (0) | (2) | (0) | (0) | (0) | (1) | (0) | (0) | (0) | (0) | |
| 27 | 64 | 81 | 57 | 35 | 40 | 48 | 30 | 21 | 5 | 2 | 1 | 0 | 島頭 2 |
| (0) | (2) | (1) | (0) | (0) | (0) | (1) | (0) | (0) | (0) | (0) | (0) | (0) | |

年齢（5歳階級）別人口

() は外国人人口で、内数である。

| 40～44歳 | 45～49歳 | 50～54歳 | 55～59歳 | 60～64歳 | 65～69歳 | 70～74歳 | 75～79歳 | 80～84歳 | 85～89歳 | 90～94歳 | 95～99歳 | 100～歳 | 地 区 |
|--------|--------|--------|--------|--------|--------|--------|--------|--------|--------|--------|--------|-------|---------|
| 69 | 107 | 94 | 72 | 63 | 84 | 92 | 74 | 48 | 20 | 9 | 0 | 0 | 島 頭 3 |
| (3) | (7) | (2) | (1) | (1) | (2) | (0) | (0) | (0) | (0) | (0) | (0) | (0) | |
| 101 | 160 | 124 | 84 | 65 | 91 | 130 | 102 | 68 | 35 | 11 | 5 | 1 | 島 頭 4 |
| (4) | (7) | (6) | (2) | (5) | (1) | (0) | (0) | (2) | (1) | (1) | (0) | (0) | |
| 190 | 241 | 277 | 210 | 160 | 177 | 193 | 154 | 99 | 54 | 21 | 3 | 0 | 末 広 町 |
| (7) | (6) | (3) | (5) | (3) | (2) | (6) | (2) | (2) | (1) | (0) | (1) | (0) | |
| 12 | 49 | 49 | 31 | 14 | 14 | 19 | 13 | 16 | 2 | 0 | 1 | 0 | 巢 本 町 |
| (0) | (0) | (0) | (0) | (0) | (0) | (0) | (0) | (0) | (0) | (0) | (0) | (0) | |
| 184 | 261 | 238 | 182 | 122 | 174 | 257 | 327 | 199 | 100 | 34 | 7 | 0 | 千石東町 |
| (30) | (33) | (19) | (9) | (5) | (5) | (4) | (2) | (0) | (0) | (0) | (0) | (0) | |
| 97 | 171 | 194 | 154 | 128 | 205 | 314 | 355 | 336 | 185 | 45 | 7 | 1 | 千石西町 |
| (23) | (20) | (23) | (13) | (27) | (28) | (20) | (4) | (2) | (1) | (0) | (0) | (0) | |
| 109 | 182 | 177 | 121 | 96 | 102 | 120 | 110 | 94 | 43 | 12 | 2 | 2 | 月 出 町 |
| (2) | (1) | (1) | (2) | (0) | (0) | (1) | (1) | (0) | (0) | (0) | (0) | (0) | |
| 78 | 135 | 113 | 95 | 72 | 92 | 123 | 157 | 133 | 78 | 35 | 8 | 0 | 堂 山 町 |
| (0) | (3) | (1) | (2) | (2) | (3) | (0) | (3) | (3) | (0) | (0) | (0) | (0) | |
| 112 | 180 | 152 | 127 | 96 | 111 | 181 | 160 | 116 | 60 | 12 | 2 | 1 | 常 盤 町 |
| (2) | (1) | (4) | (1) | (3) | (2) | (2) | (1) | (1) | (0) | (1) | (0) | (0) | |
| 19 | 31 | 25 | 25 | 32 | 34 | 33 | 32 | 10 | 9 | 4 | 1 | 0 | 殿 島 町 |
| (1) | (1) | (0) | (1) | (1) | (1) | (0) | (0) | (0) | (0) | (0) | (0) | (0) | |
| 78 | 104 | 78 | 66 | 40 | 48 | 45 | 36 | 25 | 13 | 8 | 1 | 0 | 中 町 |
| (5) | (2) | (0) | (0) | (0) | (0) | (1) | (0) | (0) | (0) | (0) | (0) | (0) | |
| 1 | 4 | 4 | 1 | 1 | 2 | 4 | 6 | 5 | 7 | 1 | 2 | 0 | 大 字 野 口 |
| (0) | (0) | (0) | (0) | (0) | (0) | (0) | (1) | (0) | (0) | (0) | (0) | (0) | |
| 186 | 313 | 306 | 245 | 173 | 207 | 213 | 232 | 170 | 78 | 26 | 8 | 0 | 野 里 町 |
| (7) | (5) | (4) | (3) | (4) | (5) | (2) | (2) | (2) | (0) | (0) | (0) | (0) | |
| 84 | 124 | 102 | 87 | 77 | 72 | 107 | 103 | 61 | 37 | 12 | 6 | 0 | 浜 町 |
| (2) | (0) | (0) | (0) | (1) | (1) | (3) | (1) | (0) | (0) | (0) | (0) | (0) | |
| 89 | 110 | 110 | 61 | 41 | 40 | 48 | 26 | 38 | 8 | 2 | 0 | 1 | 速 見 町 |
| (2) | (3) | (4) | (2) | (0) | (1) | (0) | (0) | (0) | (0) | (0) | (0) | (0) | |
| 71 | 88 | 69 | 49 | 38 | 49 | 50 | 38 | 18 | 4 | 4 | 1 | 0 | 東江端町 |
| (3) | (5) | (2) | (1) | (3) | (0) | (0) | (0) | (0) | (0) | (0) | (0) | (0) | |
| 54 | 96 | 100 | 38 | 29 | 36 | 55 | 36 | 15 | 14 | 2 | 0 | 0 | 東 田 町 |
| (2) | (0) | (2) | (1) | (1) | (1) | (0) | (0) | (0) | (0) | (0) | (0) | (0) | |
| 80 | 98 | 74 | 63 | 40 | 41 | 57 | 52 | 35 | 22 | 6 | 1 | 0 | ひえ島町 |
| (3) | (0) | (2) | (0) | (0) | (0) | (1) | (1) | (0) | (0) | (0) | (0) | (0) | |
| 207 | 300 | 277 | 254 | 166 | 195 | 266 | 267 | 158 | 75 | 18 | 5 | 1 | 舟 田 町 |
| (3) | (4) | (2) | (3) | (1) | (2) | (1) | (5) | (0) | (1) | (0) | (0) | (0) | |
| 49 | 86 | 66 | 69 | 38 | 61 | 63 | 57 | 41 | 22 | 6 | 1 | 0 | 古 川 町 |
| (0) | (4) | (3) | (0) | (1) | (0) | (1) | (0) | (1) | (0) | (0) | (0) | (0) | |
| 121 | 173 | 121 | 71 | 44 | 57 | 82 | 54 | 42 | 21 | 0 | 0 | 0 | 深 田 町 |
| (3) | (6) | (0) | (1) | (0) | (1) | (1) | (1) | (0) | (0) | (0) | (0) | (0) | |
| 142 | 265 | 273 | 233 | 179 | 205 | 251 | 211 | 168 | 87 | 42 | 5 | 1 | 本 町 |
| (4) | (6) | (6) | (3) | (4) | (1) | (2) | (5) | (2) | (1) | (2) | (0) | (0) | |
| 7 | 21 | 23 | 18 | 13 | 13 | 19 | 24 | 11 | 8 | 2 | 1 | 0 | 松 葉 町 |
| (1) | (0) | (1) | (0) | (1) | (0) | (1) | (1) | (0) | (0) | (0) | (0) | (0) | |

2-5. 町別世帯数及び

本表は、令和2年10月1日現在の住民基本台帳法に基づく数値である。

| 地 区 | 世 帯 数 | 人 口 | 0～4歳 | 5～9歳 | 10～14歳 | 15～19歳 | 20～24歳 | 25～29歳 | 30～34歳 | 35～39歳 |
|--------|-------|-------|------|------|--------|--------|--------|--------|--------|--------|
| 松 生 町 | 34 | 66 | 1 | 3 | 1 | 2 | 2 | 1 | 1 | 6 |
| | | (9) | (1) | (1) | (0) | (0) | (0) | (0) | (1) | (4) |
| 御 堂 町 | 1,347 | 2,465 | 67 | 91 | 103 | 100 | 110 | 117 | 108 | 121 |
| | | (32) | (0) | (0) | (0) | (0) | (3) | (2) | (3) | (2) |
| 三ツ島1丁目 | 688 | 1,551 | 46 | 59 | 80 | 75 | 99 | 110 | 71 | 73 |
| | | (15) | (0) | (0) | (0) | (0) | (2) | (1) | (1) | (3) |
| 三ツ島2丁目 | 708 | 1,365 | 49 | 41 | 37 | 36 | 71 | 78 | 86 | 62 |
| | | (23) | (1) | (1) | (1) | (0) | (0) | (3) | (5) | (1) |
| 三ツ島3丁目 | 427 | 854 | 40 | 47 | 56 | 34 | 40 | 50 | 59 | 76 |
| | | (19) | (0) | (0) | (0) | (1) | (3) | (7) | (1) | (4) |
| 三ツ島4丁目 | 510 | 1,141 | 43 | 59 | 48 | 63 | 67 | 65 | 69 | 57 |
| | | (24) | (1) | (0) | (2) | (1) | (1) | (2) | (0) | (1) |
| 三ツ島5丁目 | 894 | 1,673 | 68 | 41 | 54 | 69 | 116 | 117 | 88 | 87 |
| | | (58) | (3) | (0) | (2) | (2) | (12) | (8) | (6) | (4) |
| 三ツ島6丁目 | 803 | 1,599 | 47 | 48 | 64 | 77 | 80 | 81 | 73 | 76 |
| | | (93) | (8) | (1) | (1) | (4) | (5) | (8) | (12) | (5) |
| 大字三ツ島 | 2 | 2 | 0 | 0 | 0 | 0 | 0 | 0 | 0 | 0 |
| | | (0) | (0) | (0) | (0) | (0) | (0) | (0) | (0) | (0) |
| 南野口町 | 859 | 1,820 | 56 | 66 | 44 | 88 | 88 | 103 | 83 | 93 |
| | | (8) | (0) | (0) | (0) | (0) | (0) | (0) | (3) | (0) |
| 宮野町 | 859 | 1,430 | 49 | 51 | 43 | 54 | 56 | 74 | 76 | 91 |
| | | (27) | (0) | (1) | (0) | (0) | (2) | (2) | (2) | (1) |
| 宮前町 | 448 | 871 | 19 | 20 | 35 | 44 | 34 | 50 | 42 | 49 |
| | | (16) | (0) | (1) | (0) | (1) | (2) | (1) | (1) | (3) |
| 向島町 | 586 | 1,034 | 30 | 21 | 22 | 37 | 55 | 76 | 55 | 74 |
| | | (18) | (1) | (0) | (0) | (0) | (1) | (6) | (2) | (4) |
| 元町 | 1,216 | 2,326 | 82 | 89 | 85 | 98 | 102 | 144 | 151 | 134 |
| | | (43) | (0) | (1) | (0) | (0) | (0) | (4) | (4) | (2) |
| 柳町 | 712 | 1,243 | 31 | 31 | 37 | 63 | 62 | 76 | 57 | 47 |
| | | (37) | (1) | (0) | (0) | (2) | (2) | (7) | (2) | (4) |
| 柳田町 | 795 | 1,652 | 106 | 81 | 83 | 82 | 98 | 111 | 108 | 107 |
| | | (21) | (0) | (0) | (0) | (0) | (3) | (4) | (2) | (3) |
| 大字横地 | 3 | 6 | 0 | 0 | 0 | 0 | 1 | 0 | 0 | 0 |
| | | (0) | (0) | (0) | (0) | (0) | (0) | (0) | (0) | (0) |
| 脇田町 | 1,195 | 2,376 | 70 | 60 | 71 | 105 | 141 | 95 | 116 | 90 |
| | | (134) | (10) | (2) | (4) | (10) | (13) | (22) | (27) | (7) |

資料：総務部管財統計課

年齢（5歳階級）別人口

() は外国人人口で、内数である。

| 40～44歳 | 45～49歳 | 50～54歳 | 55～59歳 | 60～64歳 | 65～69歳 | 70～74歳 | 75～79歳 | 80～84歳 | 85～89歳 | 90～94歳 | 95～99歳 | 100～歳 | 地 区 |
|--------|--------|--------|--------|--------|--------|--------|--------|--------|--------|--------|--------|-------|-------|
| 7 | 5 | 10 | 5 | 4 | 2 | 6 | 5 | 2 | 2 | 1 | 0 | 0 | 松 生 町 |
| (1) | (0) | (1) | (0) | (0) | (0) | (0) | (0) | (0) | (0) | (0) | (0) | (0) | |
| 149 | 209 | 188 | 151 | 119 | 125 | 226 | 186 | 166 | 90 | 34 | 4 | 1 | 御 堂 町 |
| (2) | (7) | (2) | (1) | (3) | (2) | (3) | (0) | (1) | (0) | (1) | (0) | (0) | |
| 121 | 144 | 97 | 97 | 66 | 80 | 120 | 107 | 62 | 29 | 11 | 4 | 0 | 三ツ島 1 |
| (0) | (3) | (3) | (0) | (1) | (1) | (0) | (0) | (0) | (0) | (0) | (0) | (0) | |
| 81 | 106 | 122 | 94 | 63 | 91 | 113 | 106 | 62 | 42 | 18 | 6 | 1 | 三ツ島 2 |
| (2) | (1) | (2) | (1) | (0) | (1) | (1) | (1) | (2) | (0) | (0) | (0) | (0) | |
| 103 | 100 | 56 | 47 | 25 | 29 | 37 | 27 | 12 | 8 | 4 | 3 | 1 | 三ツ島 3 |
| (2) | (0) | (0) | (0) | (0) | (0) | (0) | (1) | (0) | (0) | (0) | (0) | (0) | |
| 94 | 105 | 95 | 38 | 39 | 61 | 103 | 70 | 44 | 11 | 8 | 2 | 0 | 三ツ島 4 |
| (6) | (3) | (3) | (0) | (0) | (2) | (2) | (0) | (0) | (0) | (0) | (0) | (0) | |
| 119 | 147 | 142 | 78 | 74 | 116 | 162 | 109 | 63 | 17 | 6 | 0 | 0 | 三ツ島 5 |
| (4) | (7) | (4) | (0) | (0) | (5) | (0) | (1) | (0) | (0) | (0) | (0) | (0) | |
| 92 | 130 | 138 | 70 | 74 | 113 | 185 | 144 | 68 | 37 | 2 | 0 | 0 | 三ツ島 6 |
| (8) | (7) | (7) | (8) | (8) | (5) | (6) | (0) | (0) | (0) | (0) | (0) | (0) | |
| 0 | 1 | 0 | 0 | 0 | 1 | 0 | 0 | 0 | 0 | 0 | 0 | 0 | 大字三ツ島 |
| (0) | (0) | (0) | (0) | (0) | (0) | (0) | (0) | (0) | (0) | (0) | (0) | (0) | |
| 88 | 155 | 151 | 116 | 88 | 100 | 133 | 147 | 136 | 56 | 21 | 8 | 0 | 南野口町 |
| (2) | (0) | (1) | (1) | (0) | (0) | (0) | (1) | (0) | (0) | (0) | (0) | (0) | |
| 83 | 122 | 119 | 111 | 75 | 89 | 121 | 101 | 78 | 27 | 6 | 3 | 1 | 宮 野 町 |
| (3) | (0) | (4) | (0) | (2) | (4) | (1) | (2) | (1) | (2) | (0) | (0) | (0) | |
| 58 | 90 | 67 | 56 | 46 | 71 | 73 | 46 | 43 | 19 | 6 | 3 | 0 | 宮 前 町 |
| (1) | (1) | (0) | (1) | (1) | (0) | (1) | (1) | (1) | (0) | (0) | (0) | (0) | |
| 47 | 72 | 83 | 80 | 59 | 60 | 86 | 79 | 61 | 27 | 8 | 2 | 0 | 向 島 町 |
| (0) | (0) | (1) | (0) | (1) | (0) | (2) | (0) | (0) | (0) | (0) | (0) | (0) | |
| 191 | 224 | 206 | 202 | 139 | 107 | 113 | 102 | 82 | 59 | 14 | 1 | 1 | 元 町 |
| (5) | (3) | (2) | (6) | (2) | (3) | (0) | (5) | (3) | (3) | (0) | (0) | (0) | |
| 72 | 91 | 82 | 101 | 62 | 71 | 94 | 81 | 95 | 61 | 24 | 4 | 1 | 柳 町 |
| (2) | (3) | (1) | (5) | (1) | (1) | (1) | (1) | (1) | (2) | (0) | (0) | (1) | |
| 99 | 138 | 113 | 87 | 63 | 55 | 71 | 80 | 79 | 59 | 24 | 7 | 1 | 柳 田 町 |
| (1) | (1) | (1) | (1) | (0) | (1) | (1) | (1) | (1) | (1) | (0) | (0) | (0) | |
| 0 | 0 | 0 | 2 | 0 | 0 | 3 | 0 | 0 | 0 | 0 | 0 | 0 | 大字横地 |
| (0) | (0) | (0) | (0) | (0) | (0) | (0) | (0) | (0) | (0) | (0) | (0) | (0) | |
| 133 | 164 | 187 | 166 | 142 | 168 | 214 | 217 | 132 | 78 | 23 | 2 | 2 | 脇 田 町 |
| (8) | (11) | (9) | (4) | (3) | (2) | (0) | (1) | (0) | (1) | (0) | (0) | (0) | |

2-6. 国・地域別外国人人口

本表は、各年10月1日現在の住民基本台帳法に基づく数値である。

| 地 域 名 | 平 成 28 年 | 平 成 29 年 | 平 成 30 年 | 令 和 元 年 | 令 和 2 年 |
|----------|----------|----------|----------|---------|---------|
| 総 数 | 2,773 | 2,927 | 2,976 | 3,165 | 3,283 |
| アジア | | | | | |
| 韓国・朝鮮 | 900 | 893 | 869 | 844 | 829 |
| 中国・台湾 | 1,328 | 1,363 | 1,333 | 1,440 | 1,428 |
| ベトナム | 238 | 322 | 401 | 496 | 594 |
| その他アジア地域 | 236 | 270 | 297 | 304 | 348 |
| 大洋州 | 4 | 3 | 3 | 3 | 6 |
| 北米 | 18 | 23 | 18 | 18 | 18 |
| 中南米 | 22 | 22 | 25 | 26 | 26 |
| 欧州 | 19 | 20 | 22 | 22 | 18 |
| 中東 | 5 | 5 | 7 | 5 | 7 |
| アフリカ | 1 | 2 | - | 3 | 5 |
| その他 | 2 | 4 | 1 | 4 | 4 |

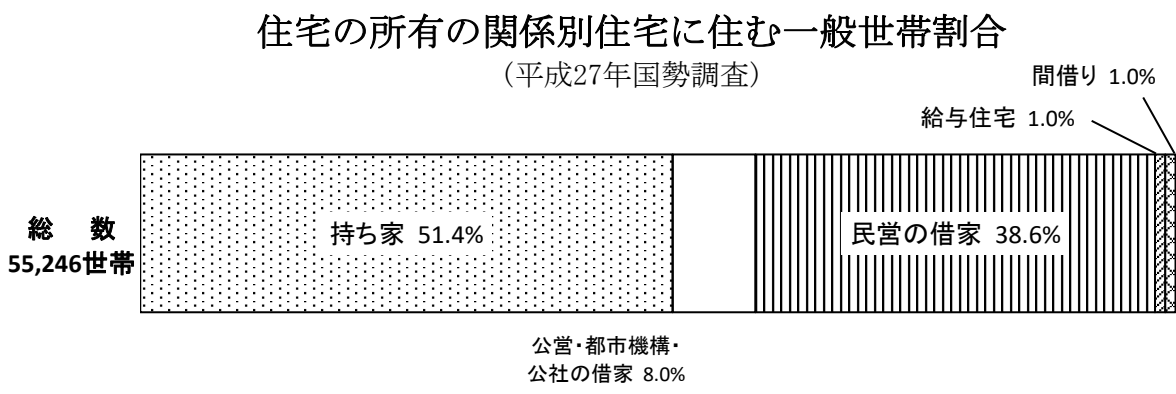
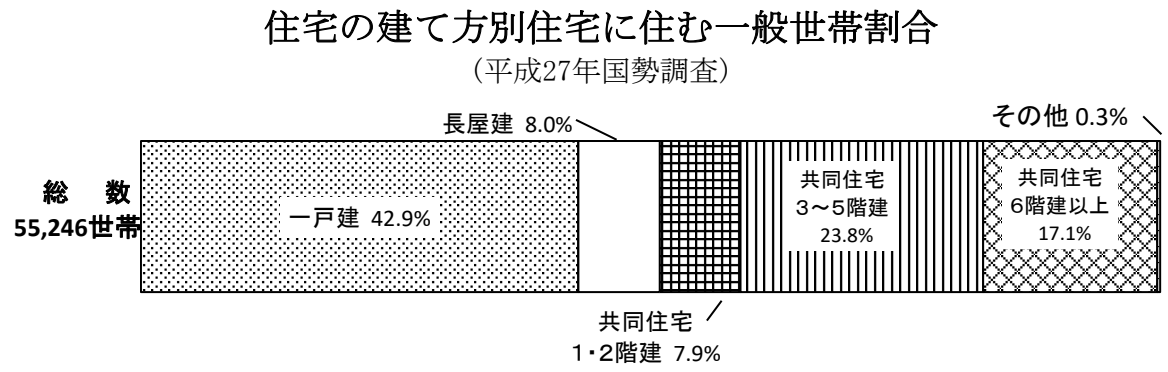
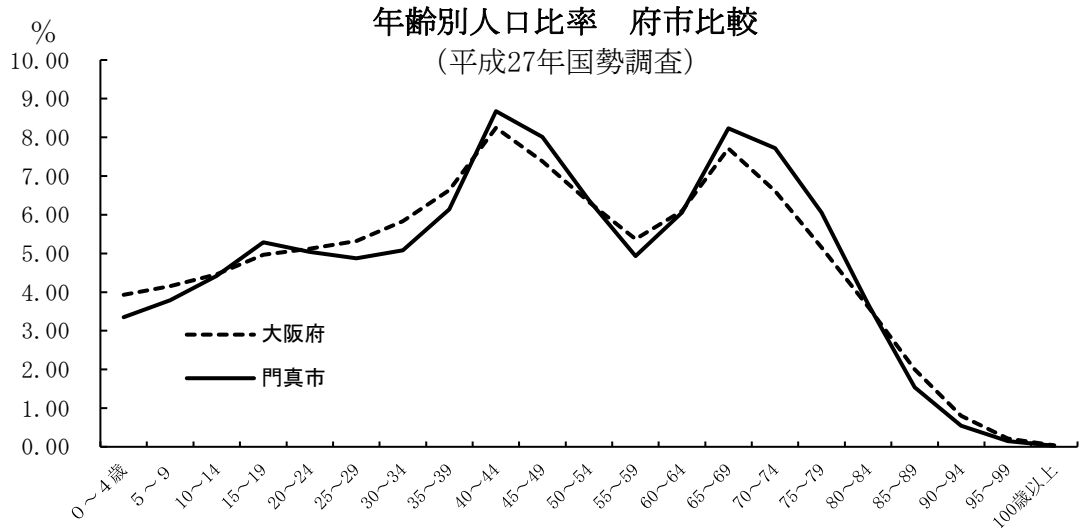
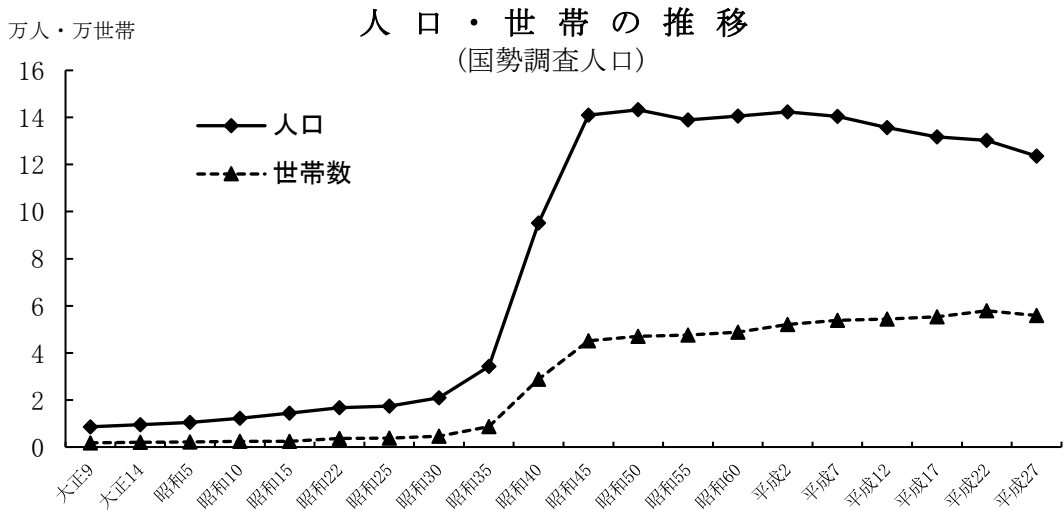
資料：市民文化部市民課

備考：朝鮮には北朝鮮を、中国には香港・マカオをそれぞれ含む

| 地域名 | 含まれる国 |
|-------|-------------------------------------------------------------------------------------------------------------------------------------------------------------------------------------------------------------------------------------------------------------------------------------------------------------------------------------|
| ア ジ ア | インド、インドネシア、カンボジア、シンガポール、スリランカ、タイ、韓国、中国、ネパール、パキスタン、バングラデシュ、東ティモール、フィリピン、ブータン、ブルネイ、ベトナム、マレーシア、ミャンマー、モルディブ、モンゴル、ラオス、北朝鮮、台湾、香港、マカオ |
| 大 洋 州 | オーストラリア、キリバス、クック諸島、サモア、ソロモン諸島、ツバル、トンガ、ナウル、ニウエ、ニュージーランド、バヌアツ、パプアニューギニア、パラオ、フィジー、マーシャル、ミクロネシア |
| 北 米 | アメリカ合衆国、カナダ |
| 中 南 米 | アルゼンチン、アンティグア・バーブーダ、ウルグアイ、エクアドル、エルサルバドル、ガイアナ、キューバ、グアテマラ、グレナダ、コスタリカ、コロンビア、ジャマイカ、スリナム、セントビンセントおよびグレナディーン諸島、セントクリストファー・ネイビス、セントルシア、チリ、ドミニカ国、ドミニカ共和国、トリニダード・トバゴ、ニカラグア、ハイチ、パナマ、バハマ、パラグアイ、バルバドス、ブラジル、ベネズエラ、ベリーズ、ペルー、ボリビア、ホンジュラス、メキシコ |
| 欧 州 | アイスランド、アイルランド、アゼルバイジャン、アルバニア、アルメニア、アンドラ、イタリア、ウクライナ、ウズベキスタン、英国、エストニア、オーストリア、オランダ、カザフスタン、北マケドニア、キプロス、ギリシャ、キルギス、クロアチア、コソボ、サンマリノ、ジョージア、スイス、スウェーデン、スペイン、スロバキア、スロベニア、セルビア、タジキスタン、チェコ、デンマーク、ドイツ、トルクメニスタン、ノルウェー、バチカン、ハンガリー、フィンランド、フランス、ブルガリア、ベラルーシ、ベルギー、ポーランド、ボスニア・ヘルツェゴビナ、ポルトガル、マルタ、モナコ、モルドバ、モンテネグロ、ラトビア、リヒテンシュタイン、リトアニア、ルーマニア、ルクセンブルク、ロシア |
| 中 東 | アフガニスタン、アラブ首長国連邦、イエメン、イスラエル、イラク、イラン、オマーン、カタール、クウェート、サウジアラビア、シリア、トルコ、バーレーン、ヨルダン、レバノン、パレスチナ |
| アフリカ | アルジェリア、アンゴラ、ウガンダ、エジプト、エスワティニ、エチオピア、エリトリア、ガーナ、カーボベルデ、ガボン、カメルーン、ガンビア、ギニア、ギニアビサウ、ケニア、コートジボワール、コモロ、コンゴ共和国、コンゴ民主共和国、サントメ・プリンシペ、ザンビア、シエラレオネ、ジブチ、ジンバブエ、スーダン、セーシェル、赤道ギニア、セネガル、ソマリア、タンザニア、チャド、中央アフリカ、チュニジア、トーゴ、ナイジェリア、ナミビア、ニジェール、ブルキナファソ、ブルンジ、ベナン、ボツワナ、マダガスカル、マラウイ、マリ、南アフリカ、南スーダン、モザンビーク、モーリシャス、モーリタニア、モロッコ、リビア、リベリア、ルワンダ、レソト |
| そ の 他 | 無国籍及び国籍不明 |

備考：上記地域名及び国の分類は、外務省HP「国・地域」より準用

[3] 国勢調査



3-1. 国勢調査人口の推移

本表は、各年10月1日現在で実施した国勢調査の結果を掲げたものである。

| 年次 | 世帯数 | 人口 | | | 大阪府人口 |
|------------------|--------|---------|--------|--------|-----------|
| | | 総数 | 男 | 女 | |
| 第1回 1920年 大正9年 | 1,786 | 8,599 | 4,307 | 4,292 | 2,587,847 |
| 第2回 1925年 大正14年 | 2,047 | 9,528 | 4,823 | 4,705 | 3,054,292 |
| 第3回 1930年 昭和5年 | 2,210 | 10,507 | 5,310 | 5,197 | 3,540,017 |
| 第4回 1935年 昭和10年 | 2,425 | 12,190 | 6,212 | 5,978 | 4,297,174 |
| 第5回 1940年 昭和15年 | 2,462 | 14,367 | 7,448 | 6,919 | 4,792,966 |
| 第6回 1947年 昭和22年 | 3,639 | 16,634 | 8,093 | 8,541 | 3,334,659 |
| 第7回 1950年 昭和25年 | 3,723 | 17,313 | 8,402 | 8,911 | 3,857,047 |
| 第8回 1955年 昭和30年 | 4,662 | 20,858 | 10,245 | 10,613 | 4,618,308 |
| 第9回 1960年 昭和35年 | 8,698 | 34,228 | 17,435 | 16,793 | 5,504,746 |
| 第10回 1965年 昭和40年 | 28,826 | 95,209 | 49,377 | 45,832 | 6,657,189 |
| 第11回 1970年 昭和45年 | 45,100 | 141,041 | 71,965 | 69,076 | 7,620,480 |
| 第12回 1975年 昭和50年 | 47,035 | 143,238 | 72,951 | 70,287 | 8,278,925 |
| 第13回 1980年 昭和55年 | 47,508 | 138,902 | 70,394 | 68,508 | 8,473,446 |
| 第14回 1985年 昭和60年 | 48,749 | 140,590 | 70,948 | 69,642 | 8,668,095 |
| 第15回 1990年 平成2年 | 52,050 | 142,297 | 71,996 | 70,301 | 8,734,516 |
| 第16回 1995年 平成7年 | 53,784 | 140,506 | 70,596 | 69,910 | 8,797,268 |
| 第17回 2000年 平成12年 | 54,432 | 135,648 | 67,756 | 67,892 | 8,805,081 |
| 第18回 2005年 平成17年 | 55,384 | 131,706 | 65,229 | 66,477 | 8,817,166 |
| 第19回 2010年 平成22年 | 57,880 | 130,282 | 64,423 | 65,859 | 8,865,245 |
| 第20回 2015年 平成27年 | 55,825 | 123,576 | 60,620 | 62,956 | 8,839,469 |

資料：総務省統計局「国勢調査報告」

3-2. 年齢（5歳階級）、

本表は、各年10月1日現在で実施した国勢調査
総数については、年齢不詳を含み、構成比について

| 年 齢 | 平成 12 年 | | | | 平成 17 年 | | | |
|--------------------|---------|-------|--------|--------|---------|-------|--------|--------|
| | 総数・構成比 | | 男 | 女 | 総数・構成比 | | 男 | 女 |
| | % | | | | % | | | |
| 総 数 | 135,648 | 100.0 | 67,756 | 67,892 | 131,706 | 100.0 | 65,229 | 66,477 |
| 0～4歳 | 7,297 | 5.4 | 3,727 | 3,570 | 5,852 | 4.5 | 2,997 | 2,855 |
| 5～9歳 | 6,549 | 4.8 | 3,368 | 3,181 | 6,595 | 5.0 | 3,422 | 3,173 |
| 10～14歳 | 6,093 | 4.5 | 3,057 | 3,036 | 6,206 | 4.7 | 3,170 | 3,036 |
| 15～19歳 | 6,820 | 5.0 | 3,491 | 3,329 | 6,058 | 4.6 | 2,999 | 3,059 |
| 20～24歳 | 9,198 | 6.8 | 4,621 | 4,577 | 6,885 | 5.3 | 3,470 | 3,415 |
| 25～29歳 | 12,963 | 9.6 | 6,661 | 6,302 | 8,589 | 6.6 | 4,380 | 4,209 |
| 30～34歳 | 11,778 | 8.7 | 6,035 | 5,743 | 11,771 | 9.0 | 6,001 | 5,770 |
| 35～39歳 | 8,868 | 6.6 | 4,669 | 4,199 | 10,348 | 7.9 | 5,236 | 5,112 |
| 40～44歳 | 6,747 | 5.0 | 3,509 | 3,238 | 8,101 | 6.2 | 4,172 | 3,929 |
| 45～49歳 | 8,446 | 6.2 | 4,311 | 4,135 | 6,391 | 4.9 | 3,268 | 3,123 |
| 50～54歳 | 11,794 | 8.7 | 5,811 | 5,983 | 8,183 | 6.2 | 4,133 | 4,050 |
| 55～59歳 | 11,837 | 8.7 | 5,729 | 6,108 | 11,492 | 8.8 | 5,624 | 5,868 |
| 60～64歳 | 10,069 | 7.4 | 5,012 | 5,057 | 11,311 | 8.6 | 5,425 | 5,886 |
| 65～69歳 | 7,291 | 5.4 | 3,716 | 3,575 | 9,394 | 7.2 | 4,614 | 4,780 |
| 70～74歳 | 4,162 | 3.1 | 1,987 | 2,175 | 6,479 | 4.9 | 3,161 | 3,318 |
| 75～79歳 | 2,518 | 1.9 | 943 | 1,575 | 3,586 | 2.7 | 1,646 | 1,940 |
| 80～84歳 | 1,563 | 1.2 | 490 | 1,073 | 2,000 | 1.5 | 684 | 1,316 |
| 85～89歳 | 921 | 0.7 | 269 | 652 | 1,141 | 0.9 | 293 | 848 |
| 90～94歳 | 324 | 0.2 | 83 | 241 | 510 | 0.4 | 86 | 424 |
| 95～99歳 | 60 | 0.0 | 25 | 35 | 124 | 0.1 | 28 | 96 |
| 100歳以上 | 3 | 0 | 2 | 1 | 12 | 0.0 | 4 | 8 |
| 年 齢 不 詳 (再 掲) | 347 | | 240 | 107 | 678 | | 416 | 262 |
| 15 歳 未 満 | 19,939 | 14.7 | 10,152 | 9,787 | 18,653 | 14.2 | 9,589 | 9,064 |
| 15 ～ 64 歳 | 98,520 | 72.8 | 49,849 | 48,671 | 89,129 | 68.0 | 44,708 | 44,421 |
| 65 歳 以 上 | 16,842 | 12.4 | 7,515 | 9,327 | 23,246 | 17.7 | 10,516 | 12,730 |

資料：総務省統計局 「国勢調査報告」

男女別人口

(指定統計第1号)の結果を掲げたものである。

ては、年齢不詳を除いた数値である。

| 平成22年 | | | | 平成27年 | | | | 年齢 | |
|---------|-------|--------|--------|-----------|---------|-------|--------|--------|-------|
| 総数・構成比 | | 男 | 女 | 大阪府 | 門真市・構成比 | | 男 | | 女 |
| % | | | | % | | | | | |
| 130,282 | 100.0 | 64,423 | 65,859 | 8,839,469 | 123,576 | 100.0 | 60,620 | 62,956 | 総数 |
| 5,012 | 3.9 | 2,541 | 2,471 | 342,645 | 4,113 | 3.4 | 2,082 | 2,031 | 0～4 |
| 5,504 | 4.2 | 2,836 | 2,668 | 361,836 | 4,645 | 3.8 | 2,349 | 2,296 | 5～9 |
| 6,525 | 5.0 | 3,363 | 3,162 | 388,630 | 5,424 | 4.4 | 2,776 | 2,648 | 10～14 |
| 6,358 | 4.9 | 3,245 | 3,113 | 432,442 | 6,483 | 5.3 | 3,326 | 3,157 | 15～19 |
| 6,246 | 4.8 | 3,005 | 3,241 | 446,399 | 6,184 | 5.0 | 3,095 | 3,089 | 20～24 |
| 6,999 | 5.4 | 3,565 | 3,434 | 463,425 | 5,979 | 4.9 | 2,972 | 3,007 | 25～29 |
| 8,407 | 6.5 | 4,347 | 4,060 | 508,261 | 6,227 | 5.1 | 3,209 | 3,018 | 30～34 |
| 11,334 | 8.7 | 5,778 | 5,556 | 578,529 | 7,528 | 6.1 | 3,871 | 3,657 | 35～39 |
| 10,303 | 7.9 | 5,273 | 5,030 | 718,598 | 10,642 | 8.7 | 5,406 | 5,236 | 40～44 |
| 8,038 | 6.2 | 4,176 | 3,862 | 643,324 | 9,826 | 8.0 | 5,015 | 4,811 | 45～49 |
| 6,412 | 4.9 | 3,297 | 3,115 | 551,324 | 7,828 | 6.4 | 4,047 | 3,781 | 50～54 |
| 7,975 | 6.1 | 4,080 | 3,895 | 467,690 | 6,052 | 4.9 | 3,097 | 2,955 | 55～59 |
| 10,981 | 8.5 | 5,356 | 5,625 | 531,662 | 7,432 | 6.1 | 3,700 | 3,732 | 60～64 |
| 10,606 | 8.2 | 4,943 | 5,663 | 672,033 | 10,102 | 8.2 | 4,789 | 5,313 | 65～69 |
| 8,630 | 6.6 | 4,097 | 4,533 | 575,811 | 9,471 | 7.7 | 4,249 | 5,222 | 70～74 |
| 5,590 | 4.3 | 2,583 | 3,007 | 449,207 | 7,425 | 6.1 | 3,323 | 4,102 | 75～79 |
| 2,821 | 2.2 | 1,162 | 1,659 | 314,931 | 4,511 | 3.7 | 1,862 | 2,649 | 80～84 |
| 1,310 | 1.0 | 354 | 956 | 174,179 | 1,889 | 1.5 | 663 | 1,226 | 85～89 |
| 634 | 0.5 | 131 | 503 | 70,183 | 672 | 0.5 | 148 | 524 | 90～94 |
| 149 | 0.1 | 11 | 138 | 18,703 | 186 | 0.2 | 32 | 154 | 95～99 |
| 34 | 0.0 | 2 | 32 | 3,277 | 33 | 0.0 | 3 | 30 | 100～ |
| 414 | | 278 | 136 | 126,380 | 924 | | 606 | 318 | 不詳 |
| | | | | | | | | | (再掲) |
| 17,041 | 13.1 | 8,740 | 8,301 | 1,093,111 | 14,182 | 11.6 | 7,207 | 6,975 | ～15 |
| 83,053 | 64.0 | 42,122 | 40,931 | 5,341,654 | 74,181 | 60.5 | 37,738 | 36,443 | 15～64 |
| 29,774 | 22.9 | 13,283 | 16,491 | 2,278,324 | 34,289 | 28.0 | 15,069 | 19,220 | 65～ |

3-3. 年齢(各歳)、

本表は、平成27年10月1日現在で実施した

| 年 齢 | 総 数 | 男 | 女 | 年 齢 | 総 数 | 男 | 女 |
|------------------|--------------|--------------|--------------|------------------|---------------|--------------|--------------|
| 0 ～ 4 歳 | 4,113 | 2,082 | 2,031 | 30 ～ 34 歳 | 6,227 | 3,209 | 3,018 |
| 0 | 759 | 361 | 398 | 30 | 1,167 | 594 | 573 |
| 1 | 809 | 412 | 397 | 31 | 1,269 | 639 | 630 |
| 2 | 853 | 469 | 384 | 32 | 1,291 | 680 | 611 |
| 3 | 878 | 430 | 448 | 33 | 1,225 | 642 | 583 |
| 4 | 814 | 410 | 404 | 34 | 1,275 | 654 | 621 |
| 5 ～ 9 歳 | 4,645 | 2,349 | 2,296 | 35 ～ 39 歳 | 7,528 | 3,871 | 3,657 |
| 5 | 883 | 452 | 431 | 35 | 1,331 | 708 | 623 |
| 6 | 872 | 445 | 427 | 36 | 1,349 | 675 | 674 |
| 7 | 936 | 485 | 451 | 37 | 1,509 | 789 | 720 |
| 8 | 995 | 488 | 507 | 38 | 1,583 | 819 | 764 |
| 9 | 959 | 479 | 480 | 39 | 1,756 | 880 | 876 |
| 10 ～ 14 歳 | 5,424 | 2,776 | 2,648 | 40 ～ 44 歳 | 10,642 | 5,406 | 5,236 |
| 10 | 998 | 508 | 490 | 40 | 1,913 | 1,007 | 906 |
| 11 | 1,052 | 529 | 523 | 41 | 1,984 | 1,010 | 974 |
| 12 | 1,056 | 569 | 487 | 42 | 2,214 | 1,088 | 1,126 |
| 13 | 1,159 | 582 | 577 | 43 | 2,257 | 1,154 | 1,103 |
| 14 | 1,159 | 588 | 571 | 44 | 2,274 | 1,147 | 1,127 |
| 15 ～ 19 歳 | 6,483 | 3,326 | 3,157 | 45 ～ 49 歳 | 9,826 | 5,015 | 4,811 |
| 15 | 1,271 | 645 | 626 | 45 | 2,160 | 1,109 | 1,051 |
| 16 | 1,300 | 667 | 633 | 46 | 2,138 | 1,088 | 1,050 |
| 17 | 1,286 | 680 | 606 | 47 | 2,022 | 1,011 | 1,011 |
| 18 | 1,308 | 647 | 661 | 48 | 1,962 | 1,030 | 932 |
| 19 | 1,318 | 687 | 631 | 49 | 1,544 | 777 | 767 |
| 20 ～ 24 歳 | 6,184 | 3,095 | 3,089 | 50 ～ 54 歳 | 7,828 | 4,047 | 3,781 |
| 20 | 1,289 | 651 | 638 | 50 | 1,908 | 993 | 915 |
| 21 | 1,269 | 628 | 641 | 51 | 1,726 | 859 | 867 |
| 22 | 1,216 | 609 | 607 | 52 | 1,514 | 814 | 700 |
| 23 | 1,205 | 636 | 569 | 53 | 1,400 | 731 | 669 |
| 24 | 1,205 | 571 | 634 | 54 | 1,280 | 650 | 630 |
| 25 ～ 29 歳 | 5,979 | 2,972 | 3,007 | 55 ～ 59 歳 | 6,052 | 3,097 | 2,955 |
| 25 | 1,168 | 561 | 607 | 55 | 1,221 | 626 | 595 |
| 26 | 1,180 | 582 | 598 | 56 | 1,270 | 646 | 624 |
| 27 | 1,205 | 637 | 568 | 57 | 1,185 | 602 | 583 |
| 28 | 1,200 | 559 | 641 | 58 | 1,160 | 606 | 554 |
| 29 | 1,226 | 633 | 593 | 59 | 1,216 | 617 | 599 |

資料：総務省統計局「国勢調査報告」

男女別人口

国勢調査の結果を掲げたものである。

| 年 齢 | 総 数 | 男 | 女 | 年 齢 | 総 数 | 男 | 女 |
|------------------|---------------|--------------|--------------|------------------|----------------|---------------|---------------|
| 60 ～ 64 歳 | 7,432 | 3,700 | 3,732 | 90 ～ 94 歳 | 672 | 148 | 524 |
| 60 | 1,262 | 662 | 600 | 90 | 198 | 42 | 156 |
| 61 | 1,342 | 694 | 648 | 91 | 164 | 42 | 122 |
| 62 | 1,462 | 724 | 738 | 92 | 141 | 30 | 111 |
| 63 | 1,604 | 778 | 826 | 93 | 91 | 23 | 68 |
| 64 | 1,762 | 842 | 920 | 94 | 78 | 11 | 67 |
| 65 ～ 69 歳 | 10,102 | 4,789 | 5,313 | 95 ～ 99 歳 | 186 | 32 | 154 |
| 65 | 1,963 | 931 | 1,032 | 95 | 68 | 14 | 54 |
| 66 | 2,267 | 1,057 | 1,210 | 96 | 46 | 6 | 40 |
| 67 | 2,308 | 1,106 | 1,202 | 97 | 34 | 9 | 25 |
| 68 | 2,216 | 1,065 | 1,151 | 98 | 24 | 3 | 21 |
| 69 | 1,348 | 630 | 718 | 99 | 14 | - | 14 |
| 70 ～ 74 歳 | 9,471 | 4,249 | 5,222 | 100 歳 以 上 | 33 | 3 | 30 |
| 70 | 1,546 | 721 | 825 | | | | |
| 71 | 1,927 | 909 | 1,018 | 年 齢 不 詳 | 924 | 606 | 318 |
| 72 | 1,901 | 828 | 1,073 | | | | |
| 73 | 2,047 | 881 | 1,166 | 総 数 | 123,576 | 60,620 | 62,956 |
| 74 | 2,050 | 910 | 1,140 | | | | |
| 75 ～ 79 歳 | 7,425 | 3,323 | 4,102 | 平 均 年 齢 | 46.6 | 45.4 | 47.9 |
| 75 | 1,749 | 769 | 980 | | | | |
| 76 | 1,437 | 631 | 806 | 0～14歳 | 14,182 | 7,207 | 6,975 |
| 77 | 1,462 | 674 | 788 | | 11.5% | 11.9% | 11.1% |
| 78 | 1,435 | 619 | 816 | 15～64歳 | 74,181 | 37,738 | 36,443 |
| 79 | 1,342 | 630 | 712 | | 60.0% | 62.3% | 57.9% |
| 80 ～ 84 歳 | 4,511 | 1,862 | 2,649 | 65～歳 | 34,289 | 15,069 | 19,220 |
| 80 | 1,161 | 506 | 655 | | 27.7% | 24.9% | 30.5% |
| 81 | 999 | 415 | 584 | (75～歳) | (14,716) | (6,031) | (8,685) |
| 82 | 922 | 370 | 552 | | (11.9%) | (9.9%) | (13.8%) |
| 83 | 779 | 328 | 451 | | | | |
| 84 | 650 | 243 | 407 | ～19歳 | 20,665 | 10,533 | 10,132 |
| 85 ～ 89 歳 | 1,889 | 663 | 1,226 | | 16.7% | 17.4% | 16.1% |
| 85 | 530 | 193 | 337 | 20歳～ | 101,987 | 49,481 | 52,506 |
| 86 | 418 | 161 | 257 | | 82.5% | 81.6% | 83.4% |
| 87 | 411 | 159 | 252 | | | | |
| 88 | 279 | 75 | 204 | | | | |
| 89 | 251 | 75 | 176 | | | | |

3-4. 地区別世帯数、

本表は、平成27年10月1日現在で実施した集計した結果を掲げたものである。

| 地区 | 世帯数 | 人口 | | | 1世帯 当たり 人員 |
|---------|--------|---------|--------|--------|------------------|
| | | 総数 | 男 | 女 | |
| 総数 | 55,825 | 123,576 | 60,620 | 62,956 | 2.21 |
| 朝日町 | 619 | 1,227 | 604 | 623 | 1.98 |
| 泉町 | 348 | 749 | 364 | 385 | 2.15 |
| 石原町 | 1,989 | 3,991 | 2,006 | 1,985 | 2.01 |
| 一番町 | 431 | 1,149 | 564 | 585 | 2.67 |
| 打越町 | 583 | 1,389 | 690 | 699 | 2.38 |
| 江端町 | 1,437 | 3,807 | 1,854 | 1,953 | 2.65 |
| 大池町 | 1,438 | 3,200 | 1,648 | 1,552 | 2.23 |
| 大橋町 | 1,043 | 2,269 | 1,118 | 1,151 | 2.18 |
| 大倉町 | 754 | 1,399 | 715 | 684 | 1.86 |
| 沖町 | 444 | 1,180 | 557 | 623 | 2.66 |
| 大字門真 | - | - | - | - | - |
| 垣内町 | 497 | 942 | 437 | 505 | 1.90 |
| 上野口町 | 1,718 | 3,965 | 1,992 | 1,973 | 2.31 |
| 上島町 | 1,082 | 2,040 | 1,000 | 1,040 | 1.89 |
| 大字横地 | 73 | 286 | 127 | 159 | 3.92 |
| 北島町 | 480 | 1,301 | 611 | 690 | 2.71 |
| 北岸和田1丁目 | 652 | 1,613 | 752 | 861 | 2.47 |
| 北岸和田2丁目 | 515 | 1,277 | 594 | 683 | 2.48 |
| 北岸和田3丁目 | 352 | 981 | 493 | 488 | 2.79 |
| 岸和田1丁目 | 74 | 166 | 76 | 90 | 2.24 |
| 岸和田2丁目 | 546 | 1,421 | 711 | 710 | 2.60 |
| 岸和田3丁目 | 842 | 2,122 | 1,066 | 1,056 | 2.52 |
| 岸和田4丁目 | 107 | 326 | 175 | 151 | 3.05 |
| 北巢本町 | 549 | 1,289 | 667 | 622 | 2.35 |
| 大字桑才 | 488 | 1,298 | 634 | 664 | 2.66 |
| 桑才新町 | 125 | 276 | 153 | 123 | 2.21 |
| 幸福町 | 869 | 1,496 | 730 | 766 | 1.72 |
| 寿町 | 618 | 1,230 | 601 | 629 | 1.99 |
| 栄町 | 1,441 | 2,615 | 1,318 | 1,297 | 1.81 |
| 五月田町 | 882 | 2,133 | 1,025 | 1,108 | 2.42 |
| 小路町 | 1,053 | 2,018 | 995 | 1,023 | 1.92 |
| 新橋町 | 1,682 | 3,161 | 1,568 | 1,593 | 1.88 |
| 常称寺町 | 1,334 | 2,766 | 1,289 | 1,477 | 2.07 |
| 下島町 | 648 | 1,457 | 715 | 742 | 2.25 |
| 城垣町 | 635 | 1,402 | 716 | 686 | 2.21 |
| 東江端町 | 346 | 925 | 456 | 469 | 2.67 |
| 末広町 | 1,596 | 2,991 | 1,504 | 1,487 | 1.87 |
| 巢本町 | 159 | 397 | 192 | 205 | 2.50 |
| 千石東町 | 1,311 | 3,055 | 1,457 | 1,598 | 2.33 |
| 千石西町 | 1,748 | 3,362 | 1,498 | 1,864 | 1.92 |
| 月出町 | 804 | 1,924 | 949 | 975 | 2.39 |

備考：大字横地の数値については、大字打越、大字北島、大字野口を、大字桑才の数値について資料：総務省統計局「国勢調査報告」

人口及び世帯人員

国勢調査に基づき、本市において

| 地 区 | 世 帯 数 | 人 口 | | | 1 世 帯 当 人 員 |
|-------------|-------|-------|-------|-------|-------------|
| | | 総 数 | 男 | 女 | |
| 堂 山 町 | 652 | 1,603 | 751 | 852 | 2.46 |
| 常 盤 町 | 935 | 1,985 | 971 | 1,014 | 2.12 |
| 殿 島 町 | 170 | 322 | 164 | 158 | 1.89 |
| 中 野 町 | 271 | 499 | 244 | 255 | 1.84 |
| 野 里 町 | 1,748 | 3,327 | 1,586 | 1,741 | 1.91 |
| 浜 町 | 697 | 1,364 | 675 | 689 | 1.96 |
| 速 見 町 | 524 | 1,090 | 500 | 590 | 2.08 |
| 東 田 町 | 345 | 866 | 462 | 404 | 2.51 |
| 大 字 蕨 島 | 321 | 879 | 447 | 432 | 2.74 |
| 舟 田 町 | 1,492 | 3,537 | 1,788 | 1,749 | 2.37 |
| 古 川 町 | 429 | 913 | 450 | 463 | 2.13 |
| 深 田 町 | 539 | 1,336 | 705 | 631 | 2.48 |
| 本 町 | 1,612 | 3,184 | 1,594 | 1,590 | 1.98 |
| 松 葉 町 | 160 | 242 | 153 | 89 | 1.51 |
| 松 生 町 | 29 | 73 | 40 | 33 | 2.52 |
| 御 堂 町 | 1,244 | 2,533 | 1,190 | 1,343 | 2.04 |
| 三 ツ 島 1 丁 目 | 552 | 1,536 | 746 | 790 | 2.78 |
| 三 ツ 島 2 丁 目 | 601 | 1,475 | 751 | 724 | 2.45 |
| 三 ツ 島 3 丁 目 | 372 | 737 | 386 | 351 | 1.98 |
| 三 ツ 島 4 丁 目 | 383 | 1,039 | 516 | 523 | 2.71 |
| 三 ツ 島 5 丁 目 | 751 | 1,660 | 890 | 770 | 2.21 |
| 三 ツ 島 6 丁 目 | 745 | 1,704 | 819 | 885 | 2.29 |
| 南 野 口 町 | 715 | 1,908 | 891 | 1,017 | 2.67 |
| 宮 野 町 | 843 | 1,486 | 730 | 756 | 1.76 |
| 宮 前 町 | 408 | 885 | 437 | 448 | 2.17 |
| 向 島 町 | 532 | 1,078 | 528 | 550 | 2.03 |
| 元 町 | 1,140 | 2,379 | 1,099 | 1,280 | 2.09 |
| 柳 町 | 573 | 1,346 | 645 | 701 | 2.35 |
| 柳 田 町 | 585 | 1,511 | 697 | 814 | 2.58 |
| 脇 田 町 | 1,046 | 2,429 | 1,163 | 1,266 | 2.32 |
| 下 馬 伏 町 | 536 | 1,574 | 750 | 824 | 2.94 |
| 島 頭 1 丁 目 | 179 | 421 | 204 | 217 | 2.35 |
| 島 頭 2 丁 目 | 227 | 682 | 351 | 331 | 3.00 |
| 島 頭 3 丁 目 | 482 | 1,195 | 570 | 625 | 2.48 |
| 島 頭 4 丁 目 | 613 | 1,472 | 723 | 749 | 2.40 |
| 四 宮 1 丁 目 | 60 | 106 | 59 | 47 | 1.77 |
| 四 宮 2 丁 目 | 259 | 559 | 272 | 287 | 2.16 |
| 四 宮 3 丁 目 | 220 | 687 | 356 | 331 | 3.12 |
| 四 宮 4 丁 目 | 26 | 109 | 56 | 53 | 4.19 |
| 四 宮 5 丁 目 | 349 | 897 | 446 | 451 | 2.57 |
| 四 宮 6 丁 目 | 148 | 353 | 194 | 159 | 2.39 |

ては、大字三番を含む。

3-5. 地区、年齢（5歳

本表は、平成27年10月1日現在で実施した国勢調査に基づき、

| 町名 | 総数 | 0～ 4歳 | 5～ 9歳 | 10～ 14歳 | 15～ 19歳 | 20～ 24歳 | 25～ 29歳 | 30～ 34歳 | 35～ 39歳 | 40～ 44歳 |
|---------|---------|----------|----------|------------|------------|------------|------------|------------|------------|------------|
| 総数 | 123,576 | 4,113 | 4,645 | 5,424 | 6,483 | 6,184 | 5,979 | 6,227 | 7,528 | 10,642 |
| 朝日町 | 1,227 | 39 | 22 | 28 | 56 | 74 | 76 | 69 | 63 | 81 |
| 泉町 | 749 | 20 | 23 | 21 | 32 | 28 | 32 | 50 | 31 | 59 |
| 石原町 | 3,991 | 147 | 172 | 160 | 167 | 158 | 180 | 198 | 274 | 311 |
| 一番町 | 1,149 | 47 | 42 | 73 | 86 | 82 | 64 | 72 | 59 | 109 |
| 打越町 | 1,389 | 59 | 54 | 87 | 84 | 74 | 87 | 79 | 99 | 136 |
| 江端町 | 3,807 | 133 | 170 | 219 | 299 | 246 | 151 | 165 | 222 | 353 |
| 大池町 | 3,200 | 105 | 113 | 145 | 194 | 190 | 159 | 152 | 210 | 321 |
| 大橋町 | 2,269 | 38 | 72 | 98 | 104 | 101 | 98 | 94 | 112 | 189 |
| 大倉町 | 1,399 | 43 | 37 | 42 | 47 | 51 | 55 | 74 | 75 | 112 |
| 沖町 | 1,180 | 42 | 63 | 81 | 82 | 62 | 47 | 38 | 68 | 123 |
| 大字門真 | - | - | - | - | - | - | - | - | - | - |
| 垣内町 | 942 | 33 | 27 | 33 | 33 | 41 | 38 | 46 | 42 | 76 |
| 上野口町 | 3,965 | 147 | 173 | 159 | 196 | 218 | 219 | 196 | 253 | 299 |
| 上島町 | 2,040 | 53 | 65 | 84 | 63 | 92 | 118 | 88 | 116 | 157 |
| 大字横地 | 286 | 7 | 11 | 12 | 17 | 10 | 6 | 11 | 10 | 15 |
| 北島町 | 1,301 | 43 | 61 | 80 | 73 | 59 | 40 | 63 | 69 | 119 |
| 北岸和田1丁目 | 1,613 | 84 | 100 | 84 | 94 | 77 | 61 | 72 | 142 | 137 |
| 北岸和田2丁目 | 1,277 | 56 | 64 | 64 | 98 | 70 | 75 | 56 | 62 | 103 |
| 北岸和田3丁目 | 981 | 39 | 52 | 64 | 88 | 74 | 45 | 58 | 69 | 82 |
| 岸和田1丁目 | 166 | 5 | 11 | 10 | 6 | 6 | 9 | 12 | 8 | 14 |
| 岸和田2丁目 | 1,421 | 58 | 63 | 78 | 116 | 88 | 79 | 79 | 77 | 131 |
| 岸和田3丁目 | 2,122 | 60 | 59 | 86 | 138 | 110 | 67 | 111 | 105 | 184 |
| 岸和田4丁目 | 326 | 18 | 22 | 31 | 30 | 17 | 21 | 14 | 23 | 45 |
| 北巢本町 | 1,289 | 44 | 47 | 64 | 73 | 61 | 61 | 70 | 93 | 130 |
| 大字桑才 | 1,298 | 38 | 55 | 60 | 96 | 76 | 54 | 44 | 71 | 97 |
| 桑才新町 | 276 | 3 | 8 | 7 | 14 | 11 | 13 | 13 | 9 | 22 |
| 幸福町 | 1,496 | 35 | 42 | 65 | 58 | 52 | 92 | 91 | 94 | 126 |
| 寿町 | 1,230 | 34 | 35 | 34 | 60 | 48 | 68 | 42 | 67 | 79 |
| 栄町 | 2,615 | 54 | 91 | 92 | 90 | 133 | 123 | 116 | 156 | 265 |
| 五月田町 | 2,133 | 62 | 91 | 109 | 98 | 125 | 103 | 95 | 135 | 179 |
| 小路町 | 2,018 | 57 | 63 | 44 | 78 | 89 | 96 | 98 | 101 | 138 |
| 新橋町 | 3,161 | 85 | 91 | 120 | 138 | 154 | 153 | 152 | 185 | 274 |
| 常称寺町 | 2,766 | 70 | 50 | 65 | 111 | 144 | 163 | 173 | 160 | 190 |
| 下島町 | 1,457 | 65 | 55 | 62 | 69 | 70 | 80 | 101 | 100 | 125 |
| 城垣町 | 1,402 | 55 | 48 | 64 | 70 | 70 | 76 | 55 | 73 | 160 |
| 東江端町 | 925 | 67 | 64 | 52 | 59 | 53 | 50 | 78 | 79 | 93 |
| 末広町 | 2,991 | 131 | 94 | 97 | 125 | 156 | 213 | 222 | 234 | 257 |
| 巢本町 | 397 | 14 | 16 | 29 | 33 | 25 | 26 | 12 | 17 | 50 |

備考：大字横地の数値については、大字打越、大字北島、大字野口を、大字桑才の数値については、資料：総務省統計局「国勢調査報告」

階級) 別人口 その1

本市において集計した結果を掲げたものである。

| 45～ 49歳 | 50～ 54歳 | 55～ 59歳 | 60～ 64歳 | 65～ 69歳 | 70～ 74歳 | 75～ 79歳 | 80～ 84歳 | 85～ 89歳 | 90～ 94歳 | 95～ 99歳 | 100歳 以上 | 年齢 不詳 | 町 名 | |
|------------|------------|------------|------------|------------|------------|------------|------------|------------|------------|------------|------------|----------|-----------|---------|
| 9,826 | 7,828 | 6,052 | 7,432 | 10,102 | 9,471 | 7,425 | 4,511 | 1,889 | 672 | 186 | 33 | 924 | 総 数 | |
| 100 | 95 | 71 | 67 | 87 | 97 | 102 | 65 | 20 | 8 | 1 | - | 6 | 朝 日 町 | |
| 54 | 37 | 38 | 33 | 74 | 80 | 71 | 40 | 17 | 3 | 1 | - | 5 | 泉 町 | |
| 287 | 221 | 194 | 250 | 357 | 364 | 277 | 178 | 50 | 15 | 3 | - | 28 | 石 原 町 | |
| 120 | 89 | 72 | 48 | 46 | 45 | 40 | 28 | 17 | 7 | 1 | - | 2 | 一 番 町 | |
| 107 | 85 | 62 | 62 | 72 | 94 | 76 | 37 | 24 | 5 | - | - | 6 | 打 越 町 | |
| 309 | 251 | 205 | 223 | 312 | 260 | 163 | 80 | 30 | 6 | 1 | 1 | 8 | 江 端 町 | |
| 256 | 209 | 186 | 241 | 252 | 193 | 139 | 75 | 23 | 7 | 1 | - | 29 | 大 池 町 | |
| 199 | 160 | 123 | 160 | 201 | 205 | 154 | 78 | 36 | 17 | 12 | 2 | 16 | 大 橋 町 | |
| 95 | 87 | 62 | 117 | 125 | 146 | 106 | 63 | 27 | 4 | 1 | - | 30 | 大 倉 町 | |
| 103 | 69 | 54 | 43 | 85 | 92 | 75 | 32 | 16 | 4 | - | - | 1 | 沖 町 | |
| - | - | - | - | - | - | - | - | - | - | - | - | - | - | 大 字 門 真 |
| 78 | 54 | 43 | 62 | 62 | 98 | 86 | 57 | 24 | 8 | 1 | - | - | 垣 内 町 | |
| 292 | 277 | 186 | 219 | 299 | 299 | 266 | 173 | 54 | 17 | 3 | - | 20 | 上 野 口 町 | |
| 151 | 148 | 108 | 128 | 187 | 176 | 132 | 82 | 39 | 10 | 4 | - | 39 | 上 島 町 | |
| 14 | 16 | 10 | 16 | 23 | 18 | 15 | 28 | 17 | 20 | 8 | 1 | 1 | 大 字 横 地 | |
| 92 | 84 | 70 | 68 | 115 | 87 | 83 | 47 | 26 | 13 | 8 | 1 | - | 北 島 町 | |
| 121 | 83 | 36 | 59 | 134 | 127 | 80 | 62 | 34 | 21 | 3 | 2 | - | 北 岸 和 田 1 | |
| 117 | 84 | 57 | 70 | 83 | 81 | 64 | 40 | 18 | 6 | 2 | - | 7 | 北 岸 和 田 2 | |
| 108 | 71 | 37 | 51 | 42 | 50 | 29 | 17 | 4 | 1 | - | - | - | 北 岸 和 田 3 | |
| 13 | 7 | 8 | 16 | 15 | 14 | 7 | 3 | 2 | - | - | - | - | 岸 和 田 1 | |
| 142 | 89 | 63 | 83 | 108 | 64 | 44 | 27 | 21 | 8 | 2 | - | 1 | 岸 和 田 2 | |
| 139 | 133 | 110 | 160 | 225 | 210 | 124 | 63 | 23 | 8 | 1 | - | 6 | 岸 和 田 3 | |
| 25 | 20 | 16 | 12 | 11 | 12 | 5 | 3 | - | 1 | - | - | - | 岸 和 田 4 | |
| 93 | 82 | 64 | 94 | 115 | 91 | 53 | 30 | 16 | 2 | 1 | - | 5 | 北 巢 本 町 | |
| 118 | 87 | 44 | 63 | 104 | 88 | 81 | 56 | 35 | 24 | 5 | 1 | 1 | 大 字 桑 才 | |
| 18 | 18 | 17 | 27 | 22 | 30 | 30 | 10 | 3 | 1 | - | - | - | 桑 才 新 町 | |
| 139 | 101 | 83 | 85 | 112 | 116 | 85 | 57 | 35 | 9 | 1 | 1 | 17 | 幸 福 町 | |
| 89 | 67 | 63 | 85 | 138 | 112 | 108 | 63 | 22 | 7 | 2 | - | 7 | 寿 町 | |
| 210 | 180 | 141 | 174 | 256 | 189 | 153 | 107 | 20 | 7 | 1 | 1 | 56 | 栄 町 | |
| 144 | 147 | 107 | 120 | 217 | 180 | 129 | 52 | 13 | 7 | 7 | - | 13 | 五 月 田 町 | |
| 152 | 134 | 110 | 142 | 196 | 156 | 170 | 108 | 44 | 6 | 2 | 2 | 32 | 小 路 町 | |
| 251 | 216 | 192 | 170 | 260 | 242 | 226 | 124 | 58 | 14 | 5 | - | 51 | 新 橋 町 | |
| 211 | 170 | 191 | 213 | 254 | 202 | 168 | 125 | 53 | 19 | 4 | 2 | 28 | 常 称 寺 町 | |
| 122 | 89 | 65 | 109 | 117 | 89 | 63 | 31 | 22 | 11 | 4 | 1 | 7 | 下 島 町 | |
| 101 | 71 | 69 | 77 | 135 | 108 | 90 | 39 | 14 | 6 | 4 | - | 17 | 城 垣 町 | |
| 66 | 50 | 37 | 53 | 53 | 40 | 20 | 6 | 3 | 1 | - | - | 1 | 東 江 端 町 | |
| 286 | 212 | 164 | 186 | 219 | 157 | 114 | 63 | 26 | 5 | 2 | - | 28 | 末 広 町 | |
| 46 | 31 | 14 | 13 | 25 | 18 | 23 | 1 | - | 1 | 1 | - | 2 | 巢 本 町 | |

大字三番を含む。

3-5. 地区、年齢（5歳

本表は、平成27年10月1日現在で実施した国勢調査に基づき、

| 町名 | 人口 | 0～ 4歳 | 5～ 9歳 | 10～ 14歳 | 15～ 19歳 | 20～ 24歳 | 25～ 29歳 | 30～ 34歳 | 35～ 39歳 | 40～ 44歳 |
|--------|-------|----------|----------|------------|------------|------------|------------|------------|------------|------------|
| 千石東町 | 3,055 | 70 | 98 | 132 | 166 | 136 | 97 | 98 | 176 | 241 |
| 千石西町 | 3,362 | 62 | 75 | 106 | 127 | 128 | 99 | 111 | 134 | 211 |
| 月出町 | 1,924 | 72 | 95 | 88 | 111 | 99 | 95 | 90 | 111 | 179 |
| 堂山町 | 1,603 | 37 | 40 | 41 | 55 | 61 | 62 | 50 | 82 | 118 |
| 常盤町 | 1,985 | 74 | 63 | 70 | 103 | 102 | 96 | 79 | 131 | 169 |
| 殿島町 | 322 | 9 | 5 | 4 | 11 | 16 | 14 | 14 | 19 | 29 |
| 中町 | 499 | 5 | 15 | 20 | 24 | 29 | 38 | 23 | 21 | 48 |
| 野里町 | 3,327 | 79 | 92 | 131 | 170 | 176 | 188 | 162 | 192 | 304 |
| 浜町 | 1,364 | 23 | 57 | 74 | 48 | 45 | 57 | 50 | 92 | 129 |
| 速見町 | 1,090 | 48 | 61 | 65 | 76 | 72 | 71 | 68 | 112 | 119 |
| 東田町 | 866 | 27 | 46 | 80 | 56 | 53 | 52 | 44 | 54 | 97 |
| 大字蕨島 | 879 | 36 | 52 | 40 | 47 | 42 | 46 | 46 | 74 | 88 |
| 舟田町 | 3,537 | 125 | 140 | 154 | 224 | 174 | 169 | 182 | 203 | 300 |
| 古川町 | 913 | 35 | 43 | 36 | 39 | 59 | 44 | 57 | 53 | 85 |
| 深田町 | 1,336 | 55 | 95 | 94 | 81 | 50 | 51 | 82 | 130 | 156 |
| 本町 | 3,184 | 84 | 97 | 123 | 173 | 133 | 175 | 172 | 157 | 257 |
| 松葉町 | 242 | 3 | 6 | 7 | 6 | 3 | 3 | 6 | 8 | 19 |
| 松生町 | 73 | 3 | 3 | 3 | 3 | 4 | 4 | 2 | 7 | 2 |
| 御堂町 | 2,533 | 70 | 102 | 93 | 130 | 133 | 111 | 104 | 144 | 211 |
| 三ツ島1丁目 | 1,536 | 66 | 76 | 69 | 105 | 79 | 54 | 84 | 112 | 152 |
| 三ツ島2丁目 | 1,475 | 54 | 39 | 48 | 74 | 86 | 79 | 82 | 79 | 109 |
| 三ツ島3丁目 | 737 | 42 | 54 | 29 | 19 | 23 | 51 | 59 | 108 | 86 |
| 三ツ島4丁目 | 1,039 | 45 | 45 | 59 | 58 | 38 | 44 | 62 | 92 | 107 |
| 三ツ島5丁目 | 1,660 | 61 | 60 | 74 | 92 | 81 | 101 | 121 | 113 | 133 |
| 三ツ島6丁目 | 1,704 | 65 | 65 | 77 | 103 | 86 | 87 | 91 | 89 | 143 |
| 南野口町 | 1,908 | 71 | 52 | 101 | 110 | 101 | 69 | 97 | 93 | 158 |
| 宮野町 | 1,486 | 59 | 46 | 45 | 60 | 87 | 91 | 99 | 86 | 119 |
| 宮前町 | 885 | 23 | 37 | 46 | 38 | 47 | 33 | 41 | 58 | 88 |
| 向島町 | 1,078 | 40 | 26 | 36 | 43 | 66 | 56 | 88 | 62 | 70 |
| 元町 | 2,379 | 121 | 100 | 99 | 93 | 113 | 138 | 173 | 195 | 229 |
| 柳町 | 1,346 | 21 | 28 | 41 | 46 | 46 | 39 | 40 | 70 | 79 |
| 柳田町 | 1,511 | 103 | 76 | 72 | 65 | 86 | 100 | 110 | 102 | 137 |
| 脇田町 | 2,429 | 67 | 68 | 120 | 127 | 126 | 102 | 95 | 133 | 159 |
| 下馬伏町 | 1,574 | 76 | 82 | 90 | 111 | 94 | 66 | 90 | 106 | 158 |
| 島頭1丁目 | 421 | 18 | 14 | 17 | 21 | 15 | 16 | 20 | 22 | 37 |
| 島頭2丁目 | 682 | 19 | 28 | 44 | 65 | 50 | 36 | 23 | 29 | 63 |
| 島頭3丁目 | 1,195 | 39 | 37 | 45 | 67 | 65 | 59 | 52 | 58 | 97 |
| 島頭4丁目 | 1,472 | 39 | 69 | 79 | 90 | 63 | 54 | 65 | 95 | 153 |
| 四宮1丁目 | 106 | 5 | 2 | 5 | 4 | 8 | 6 | 8 | 14 | 10 |
| 四宮2丁目 | 559 | 12 | 18 | 20 | 26 | 16 | 35 | 35 | 35 | 41 |
| 四宮3丁目 | 687 | 17 | 45 | 56 | 63 | 34 | 26 | 33 | 36 | 89 |
| 四宮4丁目 | 109 | 2 | 1 | 3 | 4 | 9 | 1 | 6 | 3 | 9 |
| 四宮5丁目 | 897 | 30 | 53 | 69 | 55 | 39 | 50 | 39 | 53 | 79 |
| 四宮6丁目 | 353 | 11 | 13 | 16 | 19 | 16 | 16 | 15 | 22 | 34 |

備考：大字横地の数値については、大字打越、大字北島、大字野口を、大字桑才の数値については、資料：総務省統計局「国勢調査報告」

階級) 別人口 その2

本市において集計した結果を掲げたものである。

| 45～ 49歳 | 50～ 54歳 | 55～ 59歳 | 60～ 64歳 | 65～ 69歳 | 70～ 74歳 | 75～ 79歳 | 80～ 84歳 | 85～ 89歳 | 90～ 94歳 | 95～ 99歳 | 100歳 以上 | 年齢 不詳 | 町 名 |
|------------|------------|------------|------------|------------|------------|------------|------------|------------|------------|------------|------------|----------|------|
| 236 | 175 | 123 | 191 | 276 | 356 | 252 | 147 | 61 | 14 | 1 | - | 9 | 千石東町 |
| 234 | 166 | 136 | 215 | 343 | 411 | 421 | 270 | 77 | 27 | 4 | 2 | 3 | 千石西町 |
| 171 | 132 | 94 | 113 | 124 | 133 | 116 | 55 | 27 | 9 | 1 | - | 9 | 月出町 |
| 109 | 102 | 66 | 97 | 128 | 163 | 156 | 123 | 56 | 35 | 8 | 4 | 10 | 堂山町 |
| 144 | 122 | 102 | 112 | 184 | 164 | 130 | 83 | 29 | 9 | 5 | 1 | 13 | 常盤町 |
| 20 | 25 | 30 | 30 | 34 | 32 | 11 | 6 | 5 | 1 | - | - | 7 | 殿島町 |
| 43 | 39 | 24 | 38 | 42 | 34 | 26 | 16 | 9 | 4 | 1 | - | - | 中町 |
| 291 | 245 | 167 | 204 | 239 | 258 | 193 | 111 | 58 | 14 | 1 | - | 52 | 野里町 |
| 103 | 81 | 82 | 88 | 108 | 132 | 93 | 57 | 19 | 10 | - | - | 16 | 浜町 |
| 107 | 64 | 43 | 39 | 42 | 24 | 38 | 13 | 6 | 2 | 1 | - | 19 | 速見町 |
| 93 | 39 | 34 | 42 | 65 | 40 | 22 | 14 | 4 | 2 | - | - | 2 | 東田町 |
| 63 | 59 | 42 | 43 | 67 | 54 | 39 | 28 | 10 | 1 | - | - | 2 | 大字葎島 |
| 270 | 241 | 176 | 205 | 290 | 298 | 198 | 113 | 40 | 11 | 3 | 1 | 20 | 舟田町 |
| 65 | 66 | 38 | 64 | 69 | 62 | 48 | 34 | 11 | 2 | 1 | - | 2 | 古川町 |
| 126 | 82 | 48 | 58 | 83 | 61 | 48 | 25 | 3 | 3 | 1 | - | 4 | 深田町 |
| 262 | 229 | 175 | 213 | 254 | 240 | 199 | 129 | 66 | 14 | 6 | 2 | 24 | 本町 |
| 15 | 15 | 7 | 12 | 21 | 26 | 15 | 11 | 6 | 2 | 1 | - | 50 | 松葉町 |
| 10 | 3 | 4 | 2 | 4 | 7 | 3 | 3 | 3 | - | - | - | 3 | 松生町 |
| 203 | 156 | 117 | 133 | 215 | 216 | 183 | 132 | 56 | 15 | 3 | 1 | 5 | 御堂町 |
| 95 | 91 | 69 | 90 | 134 | 118 | 71 | 35 | 21 | 12 | 1 | - | 2 | 三ツ島1 |
| 121 | 103 | 73 | 93 | 118 | 123 | 78 | 60 | 31 | 13 | 1 | - | 11 | 三ツ島2 |
| 55 | 44 | 24 | 27 | 37 | 25 | 10 | 11 | 6 | 2 | 2 | - | 23 | 三ツ島3 |
| 83 | 36 | 35 | 66 | 104 | 73 | 54 | 23 | 6 | 5 | 1 | - | 3 | 三ツ島4 |
| 142 | 79 | 74 | 116 | 175 | 115 | 68 | 27 | 12 | - | 1 | - | 15 | 三ツ島5 |
| 153 | 72 | 72 | 115 | 196 | 159 | 77 | 45 | 2 | 3 | - | - | 4 | 三ツ島6 |
| 152 | 112 | 87 | 100 | 137 | 160 | 145 | 80 | 49 | 20 | 5 | 1 | 8 | 南野口町 |
| 106 | 96 | 67 | 84 | 143 | 113 | 91 | 47 | 17 | 2 | 1 | - | 27 | 宮野町 |
| 65 | 51 | 42 | 72 | 78 | 64 | 54 | 28 | 12 | 3 | - | - | 5 | 宮前町 |
| 79 | 79 | 60 | 67 | 90 | 77 | 72 | 36 | 13 | 2 | 4 | - | 12 | 向島町 |
| 195 | 195 | 150 | 105 | 119 | 113 | 98 | 85 | 23 | 8 | 4 | - | 23 | 元町 |
| 78 | 92 | 70 | 81 | 116 | 100 | 122 | 117 | 82 | 42 | 15 | 2 | 19 | 柳町 |
| 113 | 83 | 66 | 52 | 69 | 78 | 75 | 49 | 36 | 21 | 8 | 2 | 8 | 柳田町 |
| 181 | 175 | 129 | 161 | 222 | 247 | 162 | 104 | 32 | 8 | 3 | - | 8 | 脇田町 |
| 114 | 92 | 76 | 88 | 91 | 70 | 75 | 53 | 26 | 7 | 3 | - | 6 | 下馬伏町 |
| 33 | 21 | 17 | 28 | 46 | 50 | 24 | 14 | 5 | 2 | - | - | 1 | 島頭1 |
| 75 | 58 | 36 | 39 | 48 | 32 | 25 | 7 | 3 | 2 | - | - | - | 島頭2 |
| 87 | 73 | 60 | 93 | 98 | 86 | 85 | 51 | 30 | 7 | - | 1 | 5 | 島頭3 |
| 119 | 82 | 58 | 81 | 137 | 112 | 83 | 49 | 20 | 8 | - | - | 16 | 島頭4 |
| 9 | 4 | 2 | 8 | 6 | 5 | 4 | 2 | - | 1 | - | - | 3 | 四宮1 |
| 46 | 25 | 24 | 52 | 66 | 66 | 23 | 14 | 4 | 1 | - | - | - | 四宮2 |
| 74 | 39 | 23 | 37 | 39 | 26 | 20 | 14 | 3 | 7 | 2 | 1 | 3 | 四宮3 |
| 6 | 5 | 3 | 7 | 13 | 14 | 8 | 8 | 3 | 3 | 1 | - | - | 四宮4 |
| 85 | 41 | 35 | 47 | 57 | 67 | 41 | 25 | 19 | 8 | 4 | - | 1 | 四宮5 |
| 27 | 15 | 20 | 25 | 37 | 37 | 18 | 7 | 2 | 1 | 1 | - | 1 | 四宮6 |

大字三番を含む。

3-6. 配偶関係（4区分）、年齢（5歳階級）、

本表は、平成27年10月1日現在で実施した

| 年 齢 | 総 数 | 男 | | | |
|--------|---------|--------|--------|--------|-------|
| | | 総 数 | 未 婚 | 有 配 偶 | 死 別 |
| 総 数 | 108,470 | 52,807 | 17,442 | 27,672 | 1,687 |
| 15～19歳 | 6,483 | 3,326 | 3,284 | 16 | - |
| 20～24 | 6,184 | 3,095 | 2,744 | 209 | 1 |
| 25～29 | 5,979 | 2,972 | 1,901 | 796 | - |
| 30～34 | 6,227 | 3,209 | 1,472 | 1,392 | 1 |
| 35～39 | 7,528 | 3,871 | 1,505 | 1,948 | 5 |
| 40～44 | 10,642 | 5,406 | 1,827 | 2,889 | 12 |
| 45～49 | 9,826 | 5,015 | 1,476 | 2,792 | 18 |
| 50～54 | 7,828 | 4,047 | 981 | 2,459 | 30 |
| 55～59 | 6,052 | 3,097 | 596 | 1,960 | 38 |
| 60～64 | 7,432 | 3,700 | 609 | 2,385 | 119 |
| 65～69 | 10,102 | 4,789 | 585 | 3,288 | 214 |
| 70～74 | 9,471 | 4,249 | 265 | 3,135 | 336 |
| 75～79 | 7,425 | 3,323 | 124 | 2,530 | 358 |
| 80～84 | 4,511 | 1,862 | 58 | 1,362 | 299 |
| 85～89 | 1,889 | 663 | 14 | 428 | 176 |
| 90～94 | 672 | 148 | - | 74 | 58 |
| 95～99 | 186 | 32 | - | 9 | 21 |
| 100歳以上 | 33 | 3 | 1 | - | 1 |
| 平均年齢 | 51.7 | 50.5 | 35.6 | 57.6 | 75.3 |

備考：総数には、配偶関係「不詳」の人口を含む。
資料：総務省統計局「国勢調査報告」

3-7. 国籍（12区分）、

本表は、各年10月1日現在で実施

| 年 次 | アジア・インド圏 | | | | | | | | |
|------|-----------|-----|-----|-------|-----|-----|-------|----|----|
| | 韓 国 ・ 朝 鮮 | | | 中 国 | | | フィリピン | | |
| | 総数 | 男 | 女 | 総数 | 男 | 女 | 総数 | 男 | 女 |
| 平成7年 | 1,250 | 641 | 609 | 297 | 147 | 150 | 42 | 5 | 37 |
| 12 | 1,078 | 544 | 534 | 830 | 408 | 422 | 43 | 9 | 34 |
| 17 | 948 | 464 | 484 | 995 | 469 | 526 | 85 | 27 | 58 |
| 22 | 886 | 429 | 457 | 1,173 | 542 | 631 | 142 | 53 | 89 |
| 27 | 663 | 303 | 360 | 1,070 | 477 | 593 | 109 | 48 | 61 |

| 年 次 | 欧米圏 | | | | | | | | |
|------|------|---|---|------|----|---|------|----|----|
| | イギリス | | | アメリカ | | | ブラジル | | |
| | 総数 | 男 | 女 | 総数 | 男 | 女 | 総数 | 男 | 女 |
| 平成7年 | | | | 18 | 11 | 7 | | | |
| 12 | 5 | 3 | 2 | 20 | 17 | 3 | 21 | 9 | 12 |
| 17 | 6 | 4 | 2 | 18 | 12 | 6 | 21 | 11 | 10 |
| 22 | 6 | 5 | 1 | 23 | 17 | 6 | 15 | 6 | 9 |
| 27 | 2 | 2 | - | 12 | 10 | 2 | 11 | 4 | 7 |

備考：平成12年以前は総数に、平成17年以降についてはその他に無国籍及び国名「不詳」の
資料：総務省統計局「国勢調査報告」

男女別15歳以上人口及び平均年齢

国勢調査の結果を掲げたものである。

| 離別 | 女 | | | | | 年齢 |
|-------|--------|--------|--------|-------|-------|--------|
| | 総数 | 未婚 | 有配偶 | 死別 | 離別 | |
| 3,035 | 55,663 | 13,761 | 27,936 | 7,169 | 5,087 | 総数 |
| 1 | 3,157 | 3,097 | 32 | - | 3 | 15~19 |
| 5 | 3,089 | 2,604 | 340 | 1 | 38 | 20~24 |
| 49 | 3,007 | 1,772 | 996 | 2 | 101 | 25~29 |
| 73 | 3,018 | 1,103 | 1,667 | 4 | 156 | 30~34 |
| 141 | 3,657 | 1,058 | 2,211 | 7 | 274 | 35~39 |
| 297 | 5,236 | 1,277 | 3,229 | 40 | 553 | 40~44 |
| 380 | 4,811 | 949 | 3,001 | 60 | 677 | 45~49 |
| 343 | 3,781 | 554 | 2,443 | 100 | 602 | 50~54 |
| 290 | 2,955 | 301 | 1,972 | 157 | 459 | 55~59 |
| 363 | 3,732 | 244 | 2,569 | 352 | 485 | 60~64 |
| 478 | 5,313 | 251 | 3,440 | 820 | 669 | 65~69 |
| 334 | 5,222 | 199 | 3,062 | 1,348 | 474 | 70~74 |
| 185 | 4,102 | 145 | 1,940 | 1,537 | 325 | 75~79 |
| 74 | 2,649 | 129 | 830 | 1,354 | 173 | 80~84 |
| 18 | 1,226 | 57 | 173 | 841 | 60 | 85~89 |
| 4 | 524 | 20 | 29 | 388 | 31 | 90~94 |
| - | 154 | 1 | 2 | 134 | 7 | 95~99 |
| - | 30 | - | - | 24 | - | 100歳以上 |
| 58.0 | 52.8 | 33.2 | 55.3 | 76.8 | 57.2 | 平均年齢 |

男女別外国人数

した国勢調査の結果を掲げたものである。

| アジア・インド圏 | | | | | | | | | | | 年次 | |
|----------|---|----|--------|----|---|------|----|----|-----|---|----|----|
| タイ | | | インドネシア | | | ベトナム | | | インド | | | |
| 総数 | 男 | 女 | 総数 | 男 | 女 | 総数 | 男 | 女 | 総数 | 男 | 女 | |
| 12 | 1 | 11 | | | | | | | | | | 7 |
| 13 | 2 | 11 | 28 | 23 | 5 | 32 | 22 | 10 | | | | 12 |
| 23 | 8 | 15 | 6 | 4 | 2 | 64 | 26 | 38 | | | | 17 |
| 14 | 1 | 13 | 16 | 10 | 6 | 118 | 65 | 53 | 1 | 1 | - | 22 |
| | | | | | | | | | | | | 27 |

| 欧米圏 | | | その他地域 | | | 総計 | | | 年次 |
|-----|---|---|-------|-----|-----|-------|-------|-------|----|
| ペルー | | | | | | | | | |
| 総数 | 男 | 女 | 総数 | 男 | 女 | 総数 | 男 | 女 | |
| | | | | | | 1,607 | 804 | 803 | 7 |
| 6 | 3 | 3 | 63 | 42 | 21 | 2,078 | 1,036 | 1,042 | 12 |
| 2 | 1 | 1 | 307 | 203 | 104 | 2,455 | 1,238 | 1,217 | 17 |
| 4 | 3 | 1 | 234 | 127 | 107 | 2,576 | 1,220 | 1,356 | 22 |
| 3 | 2 | 1 | 228 | 120 | 108 | 2,247 | 1,043 | 1,204 | 27 |

人数を含む。

3-8. 世帯人員（10区分）別一般世帯数、

本表は、各年10月1日現在で実施した国勢

| 年次 | 総数 | | 一般世帯 | | | | | | |
|------|---------------|----------------|---------------|---------------|---------------|--------------|--------------|--------------|------------|
| | 世帯数 | 世帯人員 | 世帯 | | | | | | |
| | | | 総数 | 1人 | 2 | 3 | 4 | 5 | 6 |
| 平成7年 | 53,784 | 140,506 | 53,522 | 14,849 | 12,732 | 10,673 | 10,572 | 3,442 | 906 |
| 12 | 54,432 | 135,648 | 54,121 | 16,250 | 13,983 | 10,649 | 9,215 | 2,914 | 817 |
| 17 | 55,384 | 131,706 | 54,772 | 17,958 | 15,041 | 10,009 | 8,178 | 2,627 | 706 |
| 22 | 57,880 | 130,282 | 57,848 | 21,828 | 15,783 | 9,574 | 7,394 | 2,384 | 649 |
| 27 | 55,825 | 123,576 | 55,780 | 21,498 | 15,718 | 8,944 | 6,699 | 2,158 | 562 |

資料：総務省統計局「国勢調査報告」

3-9. 世帯の家族類型（16区分）別

本表は、平成27年10月1日現在で実施した

| 一般世帯数 一般世帯人員 | 総数 | 親 | | | | | | | 総数 | |
|--------------------------|---------|--------|--------|------------|------------|----------------------------|----------------------------|------------|----|------------|
| | | 総数 | 核家族世帯 | | | | | 親と子供から成る世帯 | | 親と子供から成る世帯 |
| | | | 総数 | 夫のみ の世帯 | 婦のみ の世帯 | 夫と 子供 から 成る 世帯 | 婦と 子供 から 成る 世帯 | | | |
| 一般世帯数 a | 55,780 | 33,700 | 30,836 | 10,503 | 13,825 | 952 | 5,556 | 2,864 | | |
| 一般世帯人員 b (再掲) | 122,187 | 99,247 | 87,841 | 21,006 | 51,089 | 2,217 | 13,529 | 11,406 | | |
| 6歳未満世帯員のいる一般世帯 世帯数 c | 3,815 | 3,791 | 3,413 | - | 3,077 | 19 | 317 | 378 | | |
| 世帯人員 d | 15,039 | 14,926 | 12,975 | - | 11,989 | 57 | 929 | 1,951 | | |
| 18歳未満世帯員のいる一般世帯 世帯数 e | 10,622 | 10,543 | 9,393 | 1 | 7,567 | 183 | 1,642 | 1,150 | | |
| 世帯人員 f | 41,121 | 40,854 | 35,263 | 2 | 30,074 | 499 | 4,688 | 5,591 | | |

備考：総数には「不詳」を含む。

資料：総務省統計局「国勢調査報告」

一般世帯人員及び1世帯当たり人員

調査の結果を掲げたものである。

| 世帯数 | | | | 一般世帯人員 | 1世帯当たり人員 | (再掲) | (再掲) | 年次 |
|-----|----|----|-------|---------|----------|-------------|--------------|------|
| 7 | 8 | 9 | 10人以上 | | | 間借り下宿などの単身者 | 会社などの独身寮の単身者 | |
| 266 | 64 | 13 | 5 | 139,810 | 2.61 | 145 | 994 | 平成7年 |
| 247 | 43 | 3 | - | 134,595 | 2.49 | 239 | 572 | 12 |
| 200 | 38 | 10 | 5 | 129,994 | 2.37 | 191 | 233 | 17 |
| 183 | 44 | 5 | 4 | 129,225 | 2.23 | 378 | 219 | 22 |
| 158 | 33 | 8 | 2 | 122,187 | 2.19 | 390 | 316 | 27 |

一般世帯数及び一般世帯人員

国勢調査の結果を掲げたものである。

| 族世帯 | | | | | | | | | | 非親族世帯 | 単独世帯 | 世帯人員 |
|-------------|---------------|----------------|-----------------|--------------------------|--------------------------|----------------------------|--------------------|--------------|------------|-------|--------|------|
| その他の親族世帯 | | | | | | | | | | | | |
| 夫婦と両親から成る世帯 | 夫婦とひとり親から成る世帯 | 夫婦、子供と両親から成る世帯 | 夫婦と子供ひとり親から成る世帯 | 夫婦と他の親族(親、子供を含まない)から成る世帯 | 夫婦、子供と親(親の子供を含まない)から成る世帯 | 夫婦、親と他の親族(親の子供を含まない)から成る世帯 | 夫婦、子供、親と他の親族から成る世帯 | 兄弟姉妹のみから成る世帯 | 他に分類されない世帯 | | | |
| 66 | 273 | 230 | 710 | 117 | 343 | 34 | 86 | 336 | 669 | 558 | 21,498 | a |
| 264 | 819 | 1,363 | 3,381 | 369 | 1,602 | 163 | 549 | 686 | 2,210 | 1,377 | 21,498 | b |
| - | - | 57 | 101 | 1 | 88 | 2 | 46 | - | 83 | 24 | - | c |
| - | - | 341 | 508 | 7 | 459 | 13 | 297 | - | 326 | 113 | - | d |
| - | - | 165 | 366 | 17 | 237 | 4 | 75 | 4 | 282 | 56 | 23 | e |
| - | - | 997 | 1,828 | 63 | 1,141 | 24 | 482 | 9 | 1,047 | 244 | 23 | f |

3-10. 住居の種類・住宅の所有の関係（6区分）別一般世帯数、一般世帯人員及び1世帯当たり人員

本表は、平成27年10月1日現在で実施した国勢調査の結果を掲げたものである。

| 住居の種類 住宅の所有の関係 (6区分) | 世帯数 | 世帯人員 | 1世帯 当たり 人員 |
|----------------------------|--------|---------|------------------|
| 一般世帯 | 55,780 | 122,187 | 2.19 |
| 住宅に住む一般世帯 | 55,246 | 121,376 | 2.20 |
| 主世帯 | 54,701 | 120,370 | 2.20 |
| 持ち家 | 28,418 | 75,014 | 2.63 |
| 公営・都市機構・ 公社の借家 | 4,419 | 8,768 | 1.98 |
| 民営の借家 | 21,306 | 35,691 | 1.68 |
| 給与住宅 | 558 | 897 | 1.61 |
| 間借り | 545 | 1,006 | 1.85 |
| 住宅以外に住む一般世帯 | 533 | 810 | 1.52 |
| 住宅の種類「不詳」 | 1 | 1 | 1.00 |

資料：総務省統計局「国勢調査報告」

3-11. 住宅の建て方（8区分）、住宅の所有の関係（5区分）別住宅に住む一般世帯数及び一般世帯人員

本表は、平成27年10月1日現在で実施した国勢調査の結果を掲げたものである。

| 住宅の所有の関係 (5区分) | 総数 | 一戸建 | 長屋建 | 共同住宅 | | | | | | その他 |
|-------------------|---------|--------|-------|--------|-------|--------|--------|---------|--------|-----|
| | | | | 総数 | 1・2階建 | 3～5階建 | 6～10階建 | 11～14階建 | 15階建以上 | |
| 一般世帯数 住宅に住む | | | | | | | | | | |
| 一般世帯 | 55,246 | 23,697 | 4,433 | 26,951 | 4,358 | 13,161 | 6,069 | 2,823 | 540 | 165 |
| 主世帯 | 54,701 | 23,415 | 4,375 | 26,750 | 4,296 | 13,082 | 6,030 | 2,805 | 537 | 161 |
| 持ち家 | 28,418 | 22,060 | 2,166 | 4,109 | 77 | 392 | 1,209 | 1,903 | 528 | 83 |
| 公営・都市機構・ 公社の借家 | 4,419 | - | 1 | 4,418 | 1 | 2,501 | 1,315 | 601 | - | - |
| 民営の借家 | 21,306 | 1,294 | 2,187 | 17,755 | 4,126 | 9,953 | 3,388 | 279 | 9 | 70 |
| 給与住宅 | 558 | 61 | 21 | 468 | 92 | 236 | 118 | 22 | - | 8 |
| 間借り | 545 | 282 | 58 | 201 | 62 | 79 | 39 | 18 | 3 | 4 |
| 一般世帯人員 住宅に住む | | | | | | | | | | |
| 一般世帯 | 121,376 | 64,515 | 8,388 | 48,105 | 6,830 | 21,648 | 11,973 | 6,165 | 1,489 | 368 |
| 主世帯 | 120,370 | 63,923 | 8,282 | 47,802 | 6,744 | 21,531 | 11,919 | 6,124 | 1,484 | 363 |
| 持ち家 | 75,014 | 60,830 | 4,432 | 9,546 | 149 | 813 | 2,755 | 4,367 | 1,462 | 206 |
| 公営・都市機構・ 公社の借家 | 8,768 | - | 2 | 8,766 | 2 | 4,963 | 2,645 | 1,156 | - | - |
| 民営の借家 | 35,691 | 2,941 | 3,809 | 28,797 | 6,484 | 15,398 | 6,349 | 544 | 22 | 144 |
| 給与住宅 | 897 | 152 | 39 | 693 | 109 | 357 | 170 | 57 | - | 13 |
| 間借り | 1,006 | 592 | 106 | 303 | 86 | 117 | 54 | 41 | 5 | 5 |

備考：総数には住宅の建て方「不詳」を含む。

資料：総務省統計局「国勢調査報告」

3-12. 世帯人員（7区分）別一般世帯数及び一般世帯人員

本表は、平成27年10月1日現在で実施した国勢調査の結果を掲げたものである。

| 一般世帯数 一般世帯人員 | 総数 | 世帯人員が | | | | | | |
|-------------------|---------|--------|--------|--------|--------|--------|-------|-------|
| | | 1人 | 2人 | 3人 | 4人 | 5人 | 6人 | 7人以上 |
| 一般世帯数 | 55,780 | 21,498 | 15,718 | 8,944 | 6,699 | 2,158 | 562 | 201 |
| 一般世帯人員 | 122,187 | 21,498 | 31,436 | 26,832 | 26,796 | 10,790 | 3,372 | 1,463 |
| (再掲) | | | | | | | | |
| 6歳未満世帯員のいる一般世帯世帯数 | 3,815 | - | 135 | 1,332 | 1,418 | 622 | 204 | 104 |
| 世帯人員 | 15,039 | - | 270 | 3,996 | 5,672 | 3,110 | 1,224 | 767 |
| 6歳未満世帯人員 | 4,996 | - | 135 | 1,373 | 2,065 | 933 | 309 | 181 |
| 18未満世帯員のいる一般世帯世帯数 | 10,622 | 23 | 739 | 3,121 | 4,342 | 1,735 | 475 | 187 |
| 世帯人員 | 41,121 | 23 | 1,478 | 9,363 | 17,368 | 8,675 | 2,850 | 1,364 |
| 18歳未満世帯人員 | 18,039 | 23 | 740 | 3,641 | 7,732 | 4,038 | 1,246 | 619 |

資料：総務省統計局「国勢調査報告」

3-13. 施設等の世帯の種類（6区分）、世帯人員（4区分）別施設等の世帯数及び施設等の世帯人員

本表は、平成27年10月1日現在で実施した国勢調査の結果を掲げたものである。

| 施設等の世帯の種類 (6区分) | 世帯数 | | | | | 世帯人員 | | | | |
|--------------------|-----|-----------|------|-------|-------|-------|-----------|------|-------|-------|
| | 総数 | 世帯人員が1~4人 | 5~29 | 30~49 | 50人以上 | 総数 | 世帯人員が1~4人 | 5~29 | 30~49 | 50人以上 |
| 総数 | 45 | 8 | 17 | 11 | 9 | 1,389 | 14 | 301 | 452 | 622 |
| 寮・寄宿舎の学生・生徒 | - | - | - | - | - | - | - | - | - | - |
| 病院・療養所の入院者 | 6 | 2 | 3 | - | 1 | 93 | 5 | 33 | - | 55 |
| 社会施設の入所者 | 34 | 1 | 14 | 11 | 8 | 1291 | 4 | 268 | 452 | 567 |
| 自衛隊営舎内居住者 | - | - | - | - | - | - | - | - | - | - |
| 矯正施設の入所者 | - | - | - | - | - | - | - | - | - | - |
| その他 | 5 | 5 | - | - | - | 5 | 5 | - | - | - |

資料：総務省統計局「国勢調査報告」

3-14. 世帯人員（7区分）別65歳以上世帯員のいる

本表は、平成27年10月1日現在で実施した

| 65歳以上世帯員のいる一般世帯 | 総数 | 世帯人員が1人 | 2人 |
|-----------------|--------|---------|--------|
| 世帯数 | 23,700 | 8,497 | 9,483 |
| 世帯人員 | 48,057 | 8,497 | 18,966 |
| 65歳以上世帯人員 | 32,957 | 8,497 | 15,312 |

資料：総務省統計局「国勢調査報告」

3-15. 住居の種類・住宅の所有の関係（6区分）別65歳以上世帯数、一般世帯人員、65歳以上世帯人員及び1世帯当

本表は、平成27年10月1日現在で実施した国勢調査の結果を

| 住居の種類 住宅の所有の関係 (6区分) | 世帯数 | 世帯人員 | 65歳以上 世帯人員 |
|----------------------------|--------|--------|---------------|
| 65歳以上世帯員のいる一般世帯 | 23,700 | 48,057 | 32,957 |
| 住宅に住む一般世帯 | 23,631 | 47,939 | 32,874 |
| 主世帯 | 23,457 | 47,638 | 32,651 |
| 持ち家 | 14,377 | 33,059 | 21,270 |
| 公営・都市機構・公社の借家 | 2,797 | 4,798 | 3,763 |
| 民営の借家 | 6,238 | 9,693 | 7,560 |
| 給与住宅 | 45 | 88 | 58 |
| 間借り | 174 | 301 | 223 |
| 住宅以外に住む一般世帯 | 68 | 117 | 82 |
| 住居の種類「不詳」 | 1 | 1 | 1 |

資料：総務省統計局「国勢調査報告」

3-16. 世帯人員（7区分）、住宅の所有の関係（5区分）別

本表は、平成27年10月1日現在で実施した

| 住宅の所有関係（5区分） | 総数 | 世帯人員が1人 | 2人 |
|-----------------------|--------|---------|-------|
| 住宅に住む65歳以上世帯員のいる一般世帯数 | 23,631 | 8,461 | 9,461 |
| 主世帯 | 23,457 | 8,369 | 9,406 |
| 持ち家 | 14,377 | 3,371 | 6,346 |
| 公営・都市機構・公社の借家 | 2,797 | 1,245 | 1,203 |
| 民営の借家 | 6,238 | 3,735 | 1,839 |
| 給与住宅 | 45 | 18 | 18 |
| 間借り | 174 | 92 | 55 |

資料：総務省統計局「国勢調査報告」

一般世帯数、一般世帯人員及び65歳以上世帯人員

国勢調査の結果を掲げたものである。

| 3人 | 4人 | 5人 | 6人 | 7人以上 | 一般世帯 |
|--------|-------|-------|-------|------|-------|
| 3,581 | 1,290 | 514 | 242 | 93 | 世帯数 |
| 10,743 | 5,160 | 2,570 | 1,452 | 669 | 世帯人員 |
| 5,930 | 1,997 | 703 | 365 | 153 | 65歳以上 |

帯員のいる一般 たり人員

掲げたものである。

| 1 当 人 | 世 帯 た り 員 |
|-------------|-----------------------|
| | 2.03 |
| | 2.03 |
| | 2.03 |
| | 2.30 |
| | 1.72 |
| | 1.55 |
| | 1.96 |
| | 1.73 |
| | 1.72 |
| | 1.00 |

住宅に住む65歳以上世帯員のいる一般世帯数

国勢調査の結果を掲げたものである。

| 3人 | 4人 | 5人 | 6人 | 7人以上 | 住宅の所有関係 (5区分) |
|-------|-------|-----|-----|------|------------------|
| 3,573 | 1,289 | 512 | 242 | 93 | 在65歳以上 |
| 3,558 | 1,282 | 508 | 241 | 93 | 主世帯 |
| 2,825 | 1,063 | 464 | 221 | 87 | 持ち家 |
| 275 | 57 | 10 | 6 | 1 | 公営の借家 |
| 454 | 159 | 32 | 14 | 5 | 民営の借家 |
| 4 | 3 | 2 | - | - | 給与住宅 |
| 15 | 7 | 4 | 1 | - | 間借り |

3-17. 延べ面積（14区分）、住宅の所有の関係（5区分）別

本表は、平成22年10月1日現在で実施した

| 延べ面積 (14区分) | 住宅に住む65歳以上 世帯員のいる一般世帯 | + | |
|----------------|--------------------------|--------|--------|
| | | 総数 | 持ち家 |
| 総数 | 20,860 | 20,670 | 12,364 |
| 0～19㎡ | 1,015 | 990 | 183 |
| 20～29 | 1,739 | 1,699 | 310 |
| 30～39 | 2,577 | 2,549 | 838 |
| 40～49 | 2,428 | 2,406 | 1,135 |
| 50～59 | 3,233 | 3,212 | 1,407 |
| 60～69 | 2,269 | 2,255 | 1,518 |
| 70～79 | 1,579 | 1,565 | 1,286 |
| 80～89 | 1,095 | 1,080 | 973 |
| 90～99 | 1,106 | 1,099 | 1,013 |
| 100～119 | 1,298 | 1,296 | 1,240 |
| 120～149 | 1,084 | 1,083 | 1,047 |
| 150～199 | 800 | 800 | 785 |
| 200～249 | 303 | 303 | 298 |
| 250㎡以上 | 334 | 333 | 331 |

資料：総務省統計局「国勢調査報告」

3-18. 住宅の建て方（6区分）別住宅に住む65歳以上世帯員のいる主世帯数、主世帯人員、65歳以上世帯人員及び1世帯当たり人員

本表は、平成27年10月1日現在で実施した国勢調査の結果を掲げたものである。

| 住宅の建て方 (6区分) | 主世帯数 | 主世帯人員 | 65歳以上 世帯人員 | 1世帯当たり 人員 |
|-----------------|--------|--------|---------------|--------------|
| 総数 | 23,631 | 47,939 | 32,874 | 2.03 |
| 一戸建 | 11,940 | 28,101 | 17,770 | 2.35 |
| 長屋建 | 2,946 | 5,361 | 4,043 | 1.82 |
| 共同住宅 | 8,657 | 14,299 | 10,939 | 1.65 |
| 1・2階建 | 1,699 | 2,364 | 1,968 | 1.39 |
| 3～5階建 | 3,642 | 5,727 | 4,526 | 1.57 |
| 6階以上 | 3,316 | 6,208 | 4,445 | 1.87 |
| その他 | 161 | 363 | 84 | 2.25 |

資料：総務省統計局「国勢調査報告」

住宅に住む65歳以上世帯員のいる一般世帯数

国勢調査の結果を掲げたものである。

| 世帯 | 帯 | 間借り |
|---------------|-------|------|
| 公営・都市機構・公社の借家 | 民営の借家 | 給与住宅 |
| 2,682 | 5,573 | 51 |
| 3 | 801 | 3 |
| 9 | 1,375 | 5 |
| 521 | 1,187 | 3 |
| 462 | 800 | 9 |
| 1,245 | 550 | 10 |
| 348 | 381 | 8 |
| 67 | 207 | 5 |
| 16 | 91 | - |
| 5 | 78 | 3 |
| 4 | 50 | 2 |
| 2 | 32 | 2 |
| - | 15 | - |
| - | 5 | - |
| - | 1 | 1 |

3-19. 年齢（5歳階級）、男女別高齢単身者数

本表は、平成27年10月1日現在で実施した国勢調査の結果を掲げたものである。

| 高齢単身者の男女 | 総数 | 65～69歳 | 70～74歳 | 75～79歳 | 80～84歳 | 85歳以上 | (別掲) 60歳以上 |
|-------------|-------|--------|--------|--------|--------|-------|---------------|
| 65歳以上の高齢単身者 | 8,497 | 2,343 | 2,189 | 1,923 | 1,278 | 764 | 10,148 |
| 男 | 3,231 | 1,235 | 877 | 615 | 330 | 174 | 4,275 |
| 女 | 5,266 | 1,108 | 1,312 | 1,308 | 948 | 590 | 5,873 |

資料：総務省統計局「国勢調査報告」

3-20. 夫の年齢（5歳階級）、妻の年齢（5歳階級）別高齡

本表は、平成27年10月1日現在で実施した国勢調査の結果を掲げたものである。

| 夫の年齢（5歳階級） | 妻が60歳以上 | | | | |
|------------|--------------|------------|--------------|--------------|--------------|
| | 総数 | 60～64歳 | 65～69歳 | 70～74歳 | 75～79歳 |
| 総数 | 6,321 | 721 | 1,806 | 1,884 | 1,258 |
| 夫が65～69歳 | 1,661 | 576 | 893 | 147 | 37 |
| 70～74 | 1,858 | 120 | 758 | 806 | 150 |
| 75～79 | 1,584 | 20 | 139 | 781 | 558 |
| 80～84 | 911 | 5 | 13 | 137 | 456 |
| 85歳以上 | 307 | - | 3 | 13 | 57 |
| (別掲) | | | | | |
| 夫が60歳未満 | 154 | 98 | 46 | 7 | 2 |
| 60～64歳 | 693 | 490 | 158 | 37 | 8 |

資料：総務省統計局「国勢調査報告」

3-21. 住居の種類・住宅の所有の関係（5区分）別住宅に住む高齡夫婦世帯数

本表は、平成27年10月1日現在で実施した国勢調査の結果を掲げたものである。

| 住居の種類 住宅の所有の関係（5区分） | 総数 | 夫婦とも65歳以上の 高齡夫婦世帯(再掲) | いずれかが65歳以上の 夫婦のみの世帯(別掲) |
|------------------------|--------------|--------------------------|----------------------------|
| 住宅に住む高齡夫婦世帯 | 6,307 | 5,591 | 6,775 |
| 主世帯 | 6,273 | 5,561 | 6,735 |
| 持ち家 | 4,446 | 3,924 | 4,725 |
| 公営・都市機構・公社の借家 | 794 | 720 | 836 |
| 民営の借家 | 1,024 | 909 | 1,161 |
| 給与住宅 | 9 | 8 | 13 |
| 間借り | 34 | 30 | 40 |

資料：総務省統計局「国勢調査報告」

3-22. 産業（3部門）別就業者数及び就業者割合

本表は、各年10月1日現在で実施した国勢調査の結果を掲げたものである。

| 年次 | 総数 | 第1次産業 | | 第2次産業 | | 第3次産業 | |
|-----------|---------------|------------|------------|---------------|-------------|---------------|-------------|
| | | 就業者数 | 就業者割合(%) | 就業者数 | 就業者割合(%) | 就業者数 | 就業者割合(%) |
| 平成12年 | 67,278 | 176 | 0.3 | 25,932 | #VALUE! | 40,788 | #REF! |
| 17 | 60,789 | 168 | 0.3 | 20,647 | 1.6 | 38,632 | #REF! |
| 22 | 54,885 | 134 | 0.2 | 15,791 | 1.1 | 33,526 | #REF! |
| 27 | 54,406 | 155 | 0.3 | 15,121 | 31.1 | 33,280 | 68.5 |

備考：総数には、「分類不能の産業」就業者を含む。

資料：総務省統計局「国勢調査報告」

夫婦世帯数

| 80～84歳 | 85歳以上 | (別掲) 妻が60歳 未満 |
|--------|-------|---------------------|
| | | |
| 543 | 109 | 211 |
| 8 | - | 153 |
| 21 | 3 | 38 |
| 77 | 9 | 16 |
| 280 | 20 | 3 |
| 157 | 77 | 1 |
| - | 1 | 2,753 |
| - | - | 371 |

3-23. 労働力状態（6区分）、男女別人口

本表は、各年10月1日現在で実施した国勢調査の結果を掲げたものである。

| 年次・男女 | 総数 | 労働力人口 | | | | | | | 非労働力人口 |
|-------|---------|--------|--------|--------|-------------|---------------|-------|-------|--------|
| | | 総数 | 就業者 | | | | | 完全失業者 | |
| | | | 総数 | 主に仕事 | 家事のほか 仕事 | 通学のかた わら仕事 | 休業者 | | |
| 平成12年 | | | | | | | | | |
| 総数 | 115,362 | 73,106 | 67,278 | 57,591 | 7,869 | 940 | 878 | 5,828 | 40,610 |
| 男 | 57,364 | 45,311 | 41,408 | 40,014 | 367 | 450 | 577 | 3,903 | 10,846 |
| 女 | 57,998 | 27,795 | 25,870 | 17,577 | 7,502 | 490 | 301 | 1,925 | 29,764 |
| 平成17年 | | | | | | | | | |
| 総数 | 112,375 | 66,681 | 60,789 | 50,366 | 8,390 | 1,015 | 1,018 | 5,892 | 41,581 |
| 男 | 55,224 | 40,231 | 36,365 | 34,690 | 460 | 565 | 650 | 3,866 | 12,062 |
| 女 | 57,151 | 26,450 | 24,424 | 15,676 | 7,930 | 450 | 368 | 2,026 | 29,519 |
| 平成22年 | | | | | | | | | |
| 総数 | 112,827 | 60,983 | 54,885 | 45,249 | 7,387 | 952 | 1,297 | 6,098 | 39,698 |
| 男 | 55,405 | 35,908 | 31,822 | 29,967 | 504 | 485 | 866 | 4,086 | 12,850 |
| 女 | 57,422 | 25,075 | 23,063 | 15,282 | 6,883 | 467 | 431 | 2,012 | 26,848 |
| 平成27年 | | | | | | | | | |
| 総数 | 108,470 | 58,186 | 54,406 | 44,179 | 7,662 | 1,036 | 1,529 | 3,780 | 39,242 |
| 男 | 52,807 | 33,154 | 30,714 | 28,610 | 618 | 512 | 974 | 2,440 | 13,669 |
| 女 | 55,663 | 25,032 | 23,692 | 15,569 | 7,044 | 524 | 555 | 1,340 | 25,573 |

備考：総数には、労働力状態「不詳」の人口を含む。
資料：総務省統計局「国勢調査報告」

男女別15歳以上就業者数（総数及び雇用者）

を掲げたものである。なお、雇用者には「役員」を含む。

| 総 数 | 雇 用 者 | | | | | | | | | | | | | | | | | | | 分 類 産 業 |
|---------------|-----------|----------|----------|--------------|--------------|--------------------------|--------------|--------------|--------------|------------|-----------------------|----------------------------|------------------------|----------------------|------------------|--------------|------------------|--------------|------------|--------------|
| | 農業 林業 | 漁業 | 鉱業 | 建設業 | 製造業 | 電気・ ガス・ 熱供給 水道業 | 情報 通信業 | 運輸業 郵便業 | 卸売業 小売業 | 金融業 保険業 | 不動産 業 物品賃 貸業 | 学術研究 専門・技術 サービス 業 | 宿泊業 飲食 サービス 業 | 生活関連 サービス業 娯楽業 | 教育・ 学習 支援業 | 医療 福祉 | 複合 サービス 事業 | サービ ス業 | 公務 | |
| 43,750 | 61 | 1 | 1 | 3,521 | 8,979 | 134 | 1,081 | 4,320 | 6,921 | 842 | 1,113 | 805 | 2,452 | 1,203 | 1,093 | 5,156 | 197 | 3,292 | 713 | 1,865 |
| 964 | 1 | - | - | 69 | 115 | - | 1 | 36 | 242 | - | 5 | 1 | 275 | 45 | 24 | 32 | - | 29 | 4 | 85 |
| 3,202 | 2 | 1 | - | 191 | 476 | 5 | 62 | 132 | 697 | 48 | 59 | 51 | 347 | 229 | 145 | 372 | 7 | 155 | 47 | 176 |
| 3,661 | 5 | - | - | 281 | 664 | 10 | 149 | 210 | 634 | 75 | 61 | 104 | 168 | 160 | 171 | 500 | 19 | 184 | 83 | 183 |
| 3,555 | 4 | - | - | 287 | 708 | 6 | 146 | 252 | 595 | 64 | 79 | 88 | 159 | 119 | 126 | 467 | 20 | 190 | 66 | 179 |
| 4,284 | 8 | - | - | 352 | 976 | 18 | 170 | 411 | 644 | 78 | 82 | 76 | 206 | 113 | 95 | 558 | 22 | 237 | 64 | 174 |
| 6,283 | 10 | - | - | 529 | 1491 | 24 | 185 | 682 | 997 | 130 | 110 | 139 | 281 | 135 | 91 | 728 | 30 | 392 | 94 | 235 |
| 5,845 | 5 | - | 1 | 428 | 1329 | 20 | 157 | 677 | 951 | 139 | 125 | 117 | 277 | 91 | 112 | 698 | 28 | 373 | 100 | 217 |
| 4,765 | 3 | - | - | 351 | 1057 | 18 | 113 | 598 | 696 | 118 | 112 | 82 | 207 | 90 | 105 | 593 | 34 | 329 | 108 | 151 |
| 3,465 | 3 | - | - | 285 | 747 | 15 | 59 | 426 | 517 | 103 | 93 | 64 | 140 | 47 | 88 | 382 | 19 | 307 | 67 | 103 |
| 3,292 | 6 | - | - | 316 | 635 | 12 | 27 | 403 | 475 | 45 | 128 | 37 | 162 | 65 | 73 | 339 | 13 | 398 | 47 | 111 |
| 2,646 | 10 | - | - | 274 | 447 | 4 | 8 | 335 | 271 | 22 | 125 | 30 | 147 | 68 | 35 | 301 | 4 | 415 | 21 | 129 |
| 1,258 | 3 | - | - | 115 | 238 | 2 | 1 | 114 | 132 | 16 | 60 | 12 | 65 | 28 | 18 | 140 | 1 | 222 | 9 | 82 |
| 398 | - | - | - | 30 | 80 | - | 2 | 38 | 55 | 2 | 40 | 3 | 15 | 12 | 6 | 35 | - | 49 | 2 | 29 |
| 93 | 1 | - | - | 10 | 12 | - | 1 | 4 | 12 | 2 | 20 | 1 | 3 | 1 | 1 | 7 | - | 9 | 1 | 8 |
| 39 | - | - | - | 3 | 4 | - | - | 2 | 3 | - | 14 | - | - | - | 3 | 4 | - | 3 | - | 3 |
| 23,595 | 40 | 1 | 1 | 2,946 | 5,969 | 117 | 795 | 3,285 | 3,043 | 213 | 675 | 496 | 831 | 464 | 478 | 921 | 117 | 1,846 | 468 | 889 |
| 479 | 1 | - | - | 66 | 86 | - | - | 29 | 91 | - | - | 1 | 109 | 16 | 14 | 5 | - | 20 | 2 | 39 |
| 1,588 | - | 1 | - | 166 | 305 | 5 | 39 | 91 | 301 | 17 | 32 | 24 | 147 | 89 | 62 | 98 | 5 | 99 | 33 | 74 |
| 1,889 | 4 | - | - | 238 | 454 | 8 | 104 | 145 | 260 | 26 | 33 | 54 | 65 | 62 | 66 | 112 | 10 | 106 | 60 | 82 |
| 1,985 | 3 | - | - | 235 | 509 | 5 | 106 | 178 | 307 | 12 | 50 | 47 | 68 | 45 | 47 | 112 | 12 | 125 | 40 | 84 |
| 2,324 | 4 | - | - | 290 | 642 | 15 | 131 | 286 | 302 | 13 | 55 | 47 | 67 | 41 | 40 | 107 | 15 | 152 | 36 | 81 |
| 3,300 | 7 | - | - | 449 | 972 | 22 | 124 | 499 | 424 | 16 | 64 | 72 | 73 | 47 | 31 | 100 | 16 | 220 | 52 | 112 |
| 3,091 | 2 | - | 1 | 342 | 882 | 16 | 116 | 516 | 410 | 30 | 74 | 76 | 91 | 27 | 41 | 78 | 17 | 200 | 62 | 110 |
| 2,568 | 1 | - | - | 274 | 706 | 17 | 94 | 467 | 299 | 32 | 61 | 65 | 61 | 34 | 56 | 81 | 19 | 167 | 68 | 66 |
| 1,915 | 1 | - | - | 245 | 496 | 13 | 49 | 316 | 206 | 37 | 54 | 48 | 46 | 16 | 41 | 47 | 11 | 177 | 55 | 57 |
| 1,867 | 3 | - | - | 275 | 389 | 11 | 24 | 335 | 179 | 15 | 94 | 31 | 42 | 25 | 42 | 65 | 9 | 224 | 40 | 64 |
| 1,531 | 10 | - | - | 242 | 288 | 4 | 7 | 286 | 135 | 10 | 79 | 20 | 39 | 42 | 19 | 55 | 2 | 215 | 13 | 65 |
| 735 | 3 | - | - | 90 | 169 | 1 | - | 101 | 81 | 1 | 39 | 9 | 16 | 14 | 13 | 44 | 1 | 113 | 5 | 35 |
| 239 | - | - | - | 23 | 62 | - | - | 30 | 37 | 2 | 20 | 1 | 7 | 5 | 4 | 13 | - | 21 | 2 | 12 |
| 65 | 1 | - | - | 9 | 8 | - | 1 | 4 | 9 | 2 | 14 | 1 | - | 1 | 1 | 3 | - | 5 | - | 6 |
| 19 | - | - | - | 2 | 1 | - | - | 2 | 2 | - | 6 | - | - | - | 1 | 1 | - | 2 | - | 2 |
| 20,155 | 21 | - | - | 575 | 3,010 | 17 | 286 | 1,035 | 3,878 | 629 | 438 | 309 | 1,621 | 739 | 615 | 4,235 | 80 | 1,446 | 245 | 976 |
| 485 | - | - | - | 3 | 29 | - | 1 | 7 | 151 | - | 5 | - | 166 | 29 | 10 | 27 | - | 9 | 2 | 46 |
| 1,614 | 2 | - | - | 25 | 171 | - | 23 | 41 | 396 | 31 | 27 | 27 | 200 | 140 | 83 | 274 | 2 | 56 | 14 | 102 |
| 1,772 | 1 | - | - | 43 | 210 | 2 | 45 | 65 | 374 | 49 | 28 | 50 | 103 | 98 | 105 | 388 | 9 | 78 | 23 | 101 |
| 1,570 | 1 | - | - | 52 | 199 | 1 | 40 | 74 | 288 | 52 | 29 | 41 | 91 | 74 | 79 | 355 | 8 | 65 | 26 | 95 |
| 1,960 | 4 | - | - | 62 | 334 | 3 | 39 | 125 | 342 | 65 | 27 | 29 | 139 | 72 | 55 | 451 | 7 | 85 | 28 | 93 |
| 2,983 | 3 | - | - | 80 | 519 | 2 | 61 | 183 | 573 | 114 | 46 | 67 | 208 | 88 | 60 | 628 | 14 | 172 | 42 | 123 |
| 2,754 | 3 | - | - | 86 | 447 | 4 | 41 | 161 | 541 | 109 | 51 | 41 | 186 | 64 | 71 | 620 | 11 | 173 | 38 | 107 |
| 2,197 | 2 | - | - | 77 | 351 | 1 | 19 | 131 | 397 | 86 | 51 | 17 | 146 | 56 | 49 | 512 | 15 | 162 | 40 | 85 |
| 1,550 | 2 | - | - | 40 | 251 | 2 | 10 | 110 | 311 | 66 | 39 | 16 | 94 | 31 | 47 | 335 | 8 | 130 | 12 | 46 |
| 1,425 | 3 | - | - | 41 | 246 | 1 | 3 | 68 | 296 | 30 | 34 | 6 | 120 | 40 | 31 | 274 | 4 | 174 | 7 | 47 |
| 1,115 | - | - | - | 32 | 159 | - | 1 | 49 | 136 | 12 | 46 | 10 | 108 | 26 | 16 | 246 | 2 | 200 | 8 | 64 |
| 523 | - | - | - | 25 | 69 | 1 | 1 | 13 | 51 | 15 | 21 | 3 | 49 | 14 | 5 | 96 | - | 109 | 4 | 47 |
| 159 | - | - | - | 7 | 18 | - | 2 | 8 | 18 | - | 20 | 2 | 8 | 7 | 2 | 22 | - | 28 | - | 17 |
| 28 | - | - | - | 1 | 4 | - | - | - | 3 | - | 6 | - | 3 | - | - | 4 | - | 4 | 1 | 2 |
| 20 | - | - | - | 1 | 3 | - | - | - | 1 | - | 8 | - | - | - | 2 | 3 | - | 1 | - | 1 |

3-25. 産業(大分類)、従業上の地位

本表は、平成27年10月1日現在で実施した

| 産 業 (大分類) | 総 数 | | | | | | | | | 総 数 | 雇 用 者 |
|------------------|---------------|---------------|--------------|--------------|--------------|--------------|------------|--------------|--|---------------|---------------|
| | 総 数 | 雇 用 者 | 役 員 | 雇人の ある業主 | 雇人の ない業主 | 家 族 従業者 | 家 庭 内職者 | 不 詳 | | | |
| 総 数 | 54,406 | 41,587 | 2,163 | 1,136 | 4,142 | 1,173 | 137 | 4,068 | | 30,714 | 21,931 |
| 農 業 ・ 林 業 | 154 | 57 | 4 | 8 | 62 | 21 | - | 2 | | 114 | 36 |
| 漁 業 | 1 | 1 | - | - | - | - | - | - | | 1 | 1 |
| 鉱 業 | 1 | 1 | - | - | - | - | - | - | | 1 | 1 |
| 建 設 業 | 5,412 | 2,940 | 581 | 306 | 1,272 | 220 | - | 93 | | 4,680 | 2,466 |
| 製 造 業 | 9,708 | 8,578 | 401 | 125 | 252 | 166 | 114 | 72 | | 6,426 | 5,648 |
| 電気・ガス・熱供給・水道業 | 134 | 134 | - | - | - | - | - | - | | 117 | 117 |
| 情 報 通 信 業 | 1,144 | 1,040 | 41 | 9 | 47 | - | - | 7 | | 846 | 759 |
| 運 輸 業 , 郵 便 業 | 4,656 | 4,186 | 134 | 16 | 239 | 12 | - | 69 | | 3,601 | 3,184 |
| 卸 売 業 , 小 売 業 | 7,743 | 6,653 | 268 | 141 | 379 | 228 | - | 74 | | 3,527 | 2,836 |
| 金 融 業 , 保 険 業 | 881 | 824 | 18 | 3 | 22 | 6 | - | 8 | | 236 | 196 |
| 不動産業, 物品賃貸業 | 1,380 | 829 | 284 | 44 | 165 | 51 | - | 7 | | 836 | 487 |
| 学術研究, 専門・技術サービス業 | 1,058 | 724 | 81 | 42 | 166 | 36 | - | 9 | | 692 | 429 |
| 宿泊業, 飲食サービス業 | 3,118 | 2,424 | 28 | 168 | 313 | 157 | - | 28 | | 1,123 | 810 |
| 生活関連サービス業, 娯楽業 | 1,696 | 1,170 | 33 | 92 | 269 | 114 | 1 | 17 | | 687 | 441 |
| 教育, 学習支援業 | 1,223 | 1,073 | 20 | 22 | 79 | 17 | - | 12 | | 529 | 466 |
| 医 療 , 福 祉 | 5,404 | 5,072 | 84 | 85 | 66 | 54 | - | 43 | | 1,058 | 875 |
| 複 合 サ ー ビ ス 事 業 | 200 | 196 | 1 | - | - | - | - | 3 | | 119 | 116 |
| サ ー ビ ス 業 | 3,930 | 3,152 | 140 | 39 | 489 | 44 | 22 | 44 | | 2,277 | 1,738 |
| 公 務 | 713 | 713 | - | - | - | - | - | - | | 468 | 468 |
| 分 類 不 能 の 産 業 | 5,850 | 1,820 | 45 | 36 | 322 | 47 | - | 3,580 | | 3,376 | 857 |

資料：総務省統計局「国勢調査報告」

3-26. 職業(大分類)、従業上の地位

本表は、平成27年10月1日現在で実施

| 職 業 (大分類) | 総 数 | | | | | | | | | | | 総 数 | 雇 用 者 |
|-------------------------|---------------|---------------|---------------|--------------|---------------|--------------|--------------|--------------|--------------|------------|---------------|---------------|-------|
| | 総 数 | 雇 用 者 | | | | 役 員 | 雇人の ある業主 | 雇人の ない業主 | 家 族 従業者 | 家 庭 内職者 | | | |
| | | 総 数 | 正 規 職 員 | 派 遣 職 員 | パ ー ト 等 | | | | | | | | |
| 総 数 | 54,406 | 41,587 | 24,078 | 2,117 | 15,392 | 2,163 | 1,136 | 4,142 | 1,173 | 137 | 30,714 | 21,931 | |
| 管 理 的 職 業 従 事 者 | 865 | 112 | 112 | - | - | 662 | 90 | - | - | - | 714 | 97 | |
| 専 門 的 ・ 技 術 的 職 業 従 事 者 | 5,678 | 4,890 | 3,784 | 149 | 957 | 159 | 156 | 387 | 46 | - | 2,845 | 2,271 | |
| 事 務 従 事 者 | 8,650 | 7,942 | 5,119 | 660 | 2,163 | 329 | 5 | 35 | 288 | - | 2,768 | 2,615 | |
| 販 売 従 事 者 | 6,635 | 5,508 | 3,173 | 143 | 2,192 | 298 | 118 | 471 | 177 | - | 3,582 | 2,827 | |
| サ ー ビ ス 職 業 従 事 者 | 6,545 | 5,288 | 1,876 | 144 | 3,268 | 92 | 239 | 589 | 271 | - | 2,088 | 1,525 | |
| 保 安 職 業 従 事 者 | 681 | 640 | 397 | - | 243 | 3 | - | 30 | - | - | 637 | 608 | |
| 農 林 漁 業 従 事 者 | 146 | 53 | 23 | 5 | 25 | 1 | 6 | 62 | 22 | - | 117 | 44 | |
| 生 産 工 程 従 事 者 | 8,460 | 7,118 | 4,511 | 438 | 2,169 | 252 | 177 | 552 | 157 | 120 | 5,981 | 4,923 | |
| 輸 送 ・ 機 械 運 転 従 事 者 | 2,792 | 2,463 | 1,923 | 106 | 434 | 36 | 15 | 217 | 9 | - | 2,707 | 2,385 | |
| 建 設 ・ 採 掘 従 事 者 | 3,660 | 1,854 | 1,489 | - | 365 | 248 | 259 | 1,127 | 92 | - | 3,598 | 1,821 | |
| 運 搬 ・ 清 掃 ・ 包 装 等 従 事 者 | 4,901 | 4,342 | 1,195 | 313 | 2,834 | 48 | 36 | 340 | 66 | 17 | 2,453 | 2,101 | |
| 分 類 不 能 の 職 業 | 5,393 | 1,377 | 476 | 159 | 742 | 35 | 35 | 332 | 45 | - | 3,224 | 714 | |

備考：総数には従業上の地位「不詳」の就業者を含む。

資料：総務省統計局「国勢調査報告」

(6区分)、男女別15歳以上就業者数

国勢調査の結果を掲げたものである。

| 男 | | | | | | 女 | | | | | | | |
|-------|---------|---------|-------|-------|-------|--------|--------|-----|---------|---------|-------|-------|-------|
| 役員 | 雇人のある業主 | 雇人のない業主 | 家族従業者 | 家庭内職者 | 不詳 | 総数 | 雇用者 | 役員 | 雇人のある業主 | 雇人のない業主 | 家族従業者 | 家庭内職者 | 不詳 |
| 1,664 | 939 | 3,318 | 275 | 18 | 2,569 | 23,692 | 19,656 | 499 | 197 | 824 | 898 | 119 | 1,499 |
| 4 | 8 | 59 | 6 | - | 1 | 40 | 21 | - | - | 3 | 15 | - | 1 |
| - | - | - | - | - | - | - | - | - | - | - | - | - | - |
| - | - | - | - | - | - | - | - | - | - | - | - | - | - |
| 480 | 302 | 1,264 | 78 | - | 90 | 732 | 474 | 101 | 4 | 8 | 142 | - | 3 |
| 321 | 121 | 229 | 47 | 16 | 44 | 3,282 | 2,930 | 80 | 4 | 23 | 119 | 98 | 28 |
| - | - | - | - | - | - | 17 | 17 | - | - | - | - | - | - |
| 36 | 9 | 38 | - | - | 4 | 298 | 281 | 5 | - | 9 | - | - | 3 |
| 101 | 16 | 234 | 5 | - | 61 | 1,055 | 1,002 | 33 | - | 5 | 7 | - | 8 |
| 207 | 116 | 286 | 40 | - | 42 | 4,216 | 3,817 | 61 | 25 | 93 | 188 | - | 32 |
| 17 | 2 | 19 | 1 | - | 1 | 645 | 628 | 1 | 1 | 3 | 5 | - | 7 |
| 188 | 37 | 108 | 13 | - | 3 | 544 | 342 | 96 | 7 | 57 | 38 | - | 4 |
| 67 | 39 | 143 | 7 | - | 7 | 366 | 295 | 14 | 3 | 23 | 29 | - | 2 |
| 21 | 90 | 165 | 26 | - | 11 | 1,995 | 1,614 | 7 | 78 | 148 | 131 | - | 17 |
| 23 | 56 | 139 | 18 | - | 10 | 1,009 | 729 | 10 | 36 | 130 | 96 | 1 | 7 |
| 12 | 10 | 30 | 3 | - | 8 | 694 | 607 | 8 | 12 | 49 | 14 | - | 4 |
| 46 | 72 | 51 | 3 | - | 11 | 4,346 | 4,197 | 38 | 13 | 15 | 51 | - | 32 |
| 1 | - | - | - | - | 2 | 81 | 80 | - | - | - | - | - | 1 |
| 108 | 35 | 359 | 12 | 2 | 23 | 1,653 | 1,414 | 32 | 4 | 130 | 32 | 20 | 21 |
| - | - | - | - | - | - | 245 | 245 | - | - | - | - | - | - |
| 32 | 26 | 194 | 16 | - | 2,251 | 2,474 | 963 | 13 | 10 | 128 | 31 | - | 1,329 |

(8区分)、男女別15歳以上就業者数

した国勢調査の結果を掲げたものである。

| 男 | | | | | | | | 女 | | | | | | | | | | |
|--------|------|-------|-------|---------|---------|-------|-------|--------|--------|-------|-------|--------|-----|-----|---------|---------|-------|-------|
| 雇用者 | | | 役員 | 雇人のある業主 | 雇人のない業主 | 家族従業者 | 家庭内職者 | 総数 | 雇用者 | | | | | 役員 | 雇人のある業主 | 雇人のない業主 | 家族従業者 | 家庭内職者 |
| 正規職員 | 派遣職員 | パート等 | | | | | | | 総数 | 正規職員 | 派遣職員 | パート等 | | | | | | |
| 16,625 | 931 | 4,375 | 1,664 | 939 | 3,318 | 275 | 18 | 23,692 | 19,656 | 7,453 | 1,186 | 11,017 | 499 | 197 | 824 | 898 | 119 | |
| 97 | - | - | 546 | 70 | - | - | - | 151 | 15 | 15 | - | - | 116 | 20 | - | - | - | |
| 1,988 | 89 | 194 | 131 | 127 | 286 | 9 | - | 2,833 | 2,619 | 1,796 | 60 | 763 | 28 | 29 | 101 | 37 | - | |
| 2,252 | 87 | 276 | 90 | 4 | 23 | 13 | - | 5,882 | 5,327 | 2,867 | 573 | 1,887 | 239 | 1 | 12 | 275 | - | |
| 2,355 | 45 | 427 | 262 | 98 | 335 | 27 | - | 3,053 | 2,681 | 818 | 98 | 1,765 | 36 | 20 | 136 | 150 | - | |
| 829 | 49 | 647 | 58 | 132 | 306 | 44 | - | 4,457 | 3,763 | 1,047 | 95 | 2,621 | 34 | 107 | 283 | 227 | - | |
| 383 | - | 225 | 3 | - | 18 | - | - | 44 | 32 | 14 | - | 18 | - | - | 12 | - | - | |
| 22 | 5 | 17 | 1 | 6 | 59 | 6 | - | 29 | 9 | 1 | - | 8 | - | - | 3 | 16 | - | |
| 3,980 | 277 | 666 | 230 | 173 | 516 | 64 | 16 | 2,479 | 2,195 | 531 | 161 | 1,503 | 22 | 4 | 36 | 93 | 104 | |
| 1,890 | 102 | 393 | 34 | 15 | 215 | 7 | - | 85 | 78 | 33 | 4 | 41 | 2 | - | 2 | 2 | - | |
| 1,469 | - | 352 | 246 | 256 | 1,121 | 75 | - | 62 | 33 | 20 | - | 13 | 2 | 3 | 6 | 17 | - | |
| 1,033 | 182 | 886 | 39 | 33 | 237 | 14 | 2 | 2,448 | 2,241 | 162 | 131 | 1,948 | 9 | 3 | 103 | 52 | 15 | |
| 327 | 95 | 292 | 24 | 25 | 202 | 16 | - | 2,169 | 663 | 149 | 64 | 450 | 11 | 10 | 130 | 29 | - | |

3-27. 地区、産業(大分類)別

本表は、平成27年10月1日現在で実施した国勢

| 地区 | 総数 | 農業 | 林業 | 漁業 | 鉱業 | 建設業 | 製造業 | 電気・ガス・熱供給・水道業 | 情報通信業 | 運輸業郵便業 | 卸売業小売業 |
|---------|--------|-----|----|----|----|-------|-------|---------------|-------|--------|--------|
| 総数 | 54,406 | 153 | - | - | - | 5,412 | 9,708 | 134 | 1,144 | 4,656 | 7,743 |
| 朝日町 | 575 | - | - | - | - | 53 | 83 | - | 18 | 41 | 86 |
| 泉町 | 299 | 1 | - | - | - | 37 | 53 | - | 9 | 13 | 41 |
| 石原町 | 1,614 | 2 | - | - | - | 186 | 269 | 3 | 31 | 128 | 219 |
| 一番町 | 551 | 2 | - | - | - | 52 | 98 | - | 11 | 36 | 73 |
| 打越町 | 621 | 5 | - | - | - | 59 | 119 | 1 | 19 | 44 | 88 |
| 江端町 | 1,692 | 1 | - | - | - | 178 | 365 | 1 | 20 | 210 | 274 |
| 大池町 | 1,485 | 6 | - | - | - | 166 | 253 | 3 | 22 | 156 | 211 |
| 大橋町 | 990 | 12 | - | - | - | 86 | 173 | 2 | 23 | 86 | 136 |
| 大倉町 | 582 | 2 | - | - | - | 59 | 92 | - | 13 | 30 | 104 |
| 沖町 | 552 | 5 | - | - | - | 70 | 110 | 2 | 6 | 55 | 81 |
| 大字門真 | - | - | - | - | - | - | - | - | - | - | - |
| 垣内町 | 396 | - | - | - | - | 23 | 50 | 3 | 12 | 20 | 62 |
| 上野口町 | 1,775 | 4 | - | - | - | 185 | 330 | 4 | 31 | 133 | 241 |
| 上島町 | 810 | 2 | - | - | - | 69 | 126 | 3 | 21 | 53 | 112 |
| 大字横地 | 73 | 1 | - | - | - | 8 | 7 | - | 2 | 8 | 11 |
| 北島町 | 542 | 19 | - | - | - | 48 | 84 | 1 | 9 | 47 | 92 |
| 北岸和田1丁目 | 602 | 1 | - | - | - | 75 | 142 | 3 | 5 | 54 | 71 |
| 北岸和田2丁目 | 556 | 2 | - | - | - | 58 | 104 | 2 | 8 | 81 | 61 |
| 北岸和田3丁目 | 499 | - | - | - | - | 80 | 93 | - | 5 | 41 | 50 |
| 岸和田1丁目 | 74 | - | - | - | - | 8 | 14 | - | - | 7 | 7 |
| 岸和田2丁目 | 638 | 1 | - | - | - | 71 | 111 | 2 | 10 | 57 | 79 |
| 岸和田3丁目 | 961 | - | - | - | - | 111 | 213 | 2 | 11 | 107 | 147 |
| 岸和田4丁目 | 156 | - | - | - | - | 26 | 40 | 1 | 2 | 15 | 26 |
| 北巢本町 | 597 | 3 | - | - | - | 82 | 104 | - | 9 | 50 | 78 |
| 大字桑才 | 516 | 7 | - | - | - | 39 | 78 | 2 | 7 | 46 | 85 |
| 桑才新町 | 129 | - | - | - | - | 23 | 30 | - | 1 | 14 | 26 |
| 幸福町 | 733 | - | - | - | - | 46 | 136 | 3 | 28 | 44 | 105 |
| 寿町 | 489 | 1 | - | - | - | 33 | 86 | 2 | 4 | 59 | 72 |
| 栄町 | 1,209 | 2 | - | - | - | 96 | 192 | 7 | 29 | 94 | 185 |
| 五月田町 | 989 | 3 | - | - | - | 119 | 175 | 2 | 11 | 105 | 157 |
| 小路町 | 846 | 2 | - | - | - | 70 | 126 | 2 | 25 | 61 | 101 |
| 新橋町 | 1,364 | 3 | - | - | - | 98 | 231 | 3 | 39 | 105 | 196 |
| 常称寺町 | 1,369 | 2 | - | - | - | 83 | 239 | 3 | 39 | 67 | 194 |
| 下島町 | 702 | - | - | - | - | 70 | 114 | 3 | 20 | 59 | 87 |
| 城垣町 | 581 | 1 | - | - | - | 58 | 91 | - | 14 | 56 | 90 |
| 東江端町 | 436 | 1 | - | - | - | 50 | 96 | 1 | 2 | 47 | 67 |
| 末広町 | 1,404 | 2 | - | - | - | 135 | 255 | 3 | 49 | 65 | 170 |
| 巢本町 | 197 | 1 | - | - | - | 15 | 40 | 1 | 2 | 13 | 26 |
| 千石東町 | 1,301 | 2 | - | - | - | 148 | 243 | 1 | 24 | 135 | 163 |
| 千石西町 | 1,094 | 3 | - | - | - | 67 | 261 | 2 | 12 | 120 | 137 |

備考：大字横地の数値については大字打越、大字北島、大字野口を、大字桑才の数値については大字資料：総務省統計局「国勢調査報告」

15歳以上就業者数 その1

調査の結果を掲げたものである。

| 金融業 保険業 | 不動産業 物品賃貸業 | 学術研究, 専門・技術 サービス業 | 宿泊業, 飲食サー ビス業 | 生活関連 サービス業 娯楽業 | 教育, 学習支援 業 | 医療 福祉 | 複合 サービス 事業 | サービス業 | 公務 | 分類 不能の 産業 |
|------------|---------------|-------------------------|---------------------|----------------------|------------------|----------|------------------|-------|-----|-----------------|
| 881 | 1,380 | 1,058 | 3,118 | 1,696 | 1,223 | 5,404 | 200 | 3,930 | 713 | 5,850 |
| 10 | 13 | 12 | 38 | 22 | 21 | 71 | 1 | 35 | 10 | 61 |
| 9 | 6 | 8 | 13 | 11 | 9 | 31 | 4 | 20 | 3 | 31 |
| 19 | 24 | 31 | 112 | 56 | 27 | 172 | 2 | 128 | 10 | 195 |
| 7 | 23 | 18 | 47 | 19 | 21 | 56 | 3 | 33 | 11 | 41 |
| 4 | 21 | 13 | 25 | 20 | 11 | 68 | 4 | 49 | 4 | 67 |
| 17 | 40 | 16 | 78 | 41 | 28 | 153 | 6 | 96 | 16 | 152 |
| 22 | 26 | 22 | 99 | 53 | 23 | 146 | 4 | 119 | 20 | 134 |
| 16 | 24 | 21 | 61 | 29 | 16 | 87 | 2 | 78 | 16 | 122 |
| 11 | 15 | 11 | 47 | 13 | 16 | 51 | 2 | 51 | 6 | 59 |
| 16 | 9 | 8 | 34 | 13 | 7 | 51 | 3 | 40 | 5 | 37 |
| - | - | - | - | - | - | - | - | - | - | - |
| 5 | 22 | 6 | 34 | 13 | 17 | 38 | - | 38 | 9 | 44 |
| 27 | 41 | 38 | 104 | 47 | 57 | 190 | 11 | 114 | 31 | 187 |
| 19 | 36 | 23 | 35 | 31 | 23 | 76 | 2 | 61 | 12 | 106 |
| - | - | - | 3 | - | 2 | 5 | - | 6 | 1 | 19 |
| 6 | 17 | 7 | 33 | 11 | 15 | 64 | 5 | 27 | 9 | 48 |
| 9 | 9 | 7 | 29 | 18 | 15 | 55 | 1 | 32 | 12 | 64 |
| 7 | 8 | 4 | 38 | 18 | 5 | 58 | 3 | 34 | 3 | 62 |
| 7 | 5 | 10 | 22 | 15 | 7 | 48 | - | 31 | 4 | 81 |
| - | 3 | - | 2 | 2 | 3 | 8 | 1 | 4 | - | 15 |
| 8 | 21 | 10 | 36 | 16 | 18 | 62 | 1 | 49 | 6 | 80 |
| 13 | 18 | 18 | 46 | 27 | 18 | 98 | 3 | 46 | 7 | 76 |
| 1 | 1 | 3 | 4 | 3 | 4 | 13 | - | 7 | 2 | 8 |
| 12 | 10 | 5 | 26 | 27 | 6 | 53 | - | 49 | 3 | 80 |
| 4 | 21 | 8 | 27 | 9 | 10 | 37 | 3 | 33 | 8 | 92 |
| 1 | 2 | - | 5 | 3 | - | 3 | - | 4 | 1 | 16 |
| 9 | 18 | 19 | 72 | 30 | 13 | 80 | 1 | 43 | 8 | 78 |
| 6 | 5 | 11 | 25 | 20 | 11 | 40 | 2 | 53 | 6 | 53 |
| 12 | 26 | 23 | 90 | 45 | 25 | 130 | 3 | 95 | 11 | 144 |
| 24 | 17 | 17 | 50 | 25 | 15 | 107 | 6 | 70 | 8 | 78 |
| 17 | 31 | 22 | 56 | 18 | 27 | 93 | 3 | 93 | 13 | 86 |
| 29 | 38 | 37 | 79 | 37 | 29 | 138 | 10 | 107 | 14 | 171 |
| 49 | 36 | 41 | 82 | 42 | 39 | 187 | 5 | 103 | 36 | 122 |
| 9 | 32 | 19 | 35 | 30 | 24 | 71 | 2 | 54 | 11 | 62 |
| 11 | 22 | 10 | 31 | 13 | 12 | 55 | 1 | 49 | 3 | 64 |
| 2 | 6 | 6 | 26 | 12 | 6 | 44 | - | 23 | 5 | 42 |
| 31 | 37 | 33 | 98 | 38 | 27 | 139 | 4 | 108 | 26 | 184 |
| 1 | 5 | 3 | 9 | 8 | 4 | 21 | - | 14 | 3 | 31 |
| 24 | 20 | 27 | 63 | 49 | 40 | 136 | 4 | 80 | 13 | 129 |
| 10 | 15 | 13 | 48 | 27 | 13 | 87 | 5 | 103 | 4 | 167 |

三番を含む。

3-27. 地区、産業(大分類)別

本表は、平成27年10月1日現在で実施した国勢

| 地区 | 総数 | 農業 | 林業 | 漁業 | 鉱業 | 建設業 | 製造業 | 電気・ガス・熱供給・水道業 | 情報通信業 | 運輸業郵便業 | 卸売業小売業 |
|--------|-------|----|----|----|----|-----|-----|---------------|-------|--------|--------|
| 月出町 | 876 | 1 | - | - | - | 74 | 126 | 7 | 17 | 72 | 131 |
| 堂山町 | 648 | 1 | - | - | - | 60 | 104 | - | 10 | 37 | 90 |
| 常盤町 | 844 | - | - | - | - | 81 | 132 | - | 23 | 51 | 133 |
| 殿島町 | 175 | - | - | - | - | 23 | 30 | - | 2 | 15 | 35 |
| 中町 | 250 | - | - | - | - | 23 | 33 | 2 | 6 | 18 | 41 |
| 野里町 | 1,573 | 3 | - | - | - | 133 | 194 | 5 | 54 | 113 | 244 |
| 浜町 | 587 | 1 | - | - | - | 57 | 94 | 3 | 13 | 47 | 77 |
| 速見町 | 488 | - | - | - | - | 45 | 96 | 1 | 15 | 44 | 59 |
| 東田町 | 429 | - | - | - | - | 78 | 86 | 3 | 10 | 46 | 55 |
| 大字 葎島 | 435 | 7 | - | - | - | 31 | 65 | 2 | 6 | 34 | 75 |
| 舟田町 | 1,633 | 2 | - | 1 | - | 216 | 333 | 2 | 24 | 141 | 243 |
| 古川町 | 385 | - | - | - | - | 37 | 53 | 1 | 6 | 24 | 48 |
| 深田町 | 631 | 1 | - | - | - | 58 | 139 | 1 | 16 | 80 | 71 |
| 本町 | 1,428 | 3 | - | - | 1 | 113 | 220 | 2 | 46 | 100 | 197 |
| 松葉町 | 100 | - | - | - | - | 10 | 15 | - | - | 10 | 14 |
| 松生町 | 36 | 1 | - | - | - | 7 | 9 | - | - | 1 | 7 |
| 御堂町 | 1,015 | 2 | - | - | - | 84 | 162 | 3 | 21 | 52 | 169 |
| 三ツ島1丁目 | 708 | 10 | - | - | - | 72 | 147 | 4 | 14 | 65 | 92 |
| 三ツ島2丁目 | 661 | 3 | - | - | - | 56 | 135 | 2 | 23 | 71 | 81 |
| 三ツ島3丁目 | 382 | 1 | - | - | - | 32 | 78 | 1 | 15 | 32 | 72 |
| 三ツ島4丁目 | 470 | 2 | - | - | - | 62 | 89 | 2 | 11 | 57 | 74 |
| 三ツ島5丁目 | 759 | 5 | - | - | - | 76 | 155 | 3 | 15 | 82 | 104 |
| 三ツ島6丁目 | 757 | 2 | - | - | - | 79 | 168 | 1 | 8 | 100 | 97 |
| 南野口町 | 765 | - | - | - | - | 87 | 129 | 2 | 8 | 62 | 114 |
| 宮野町 | 673 | 1 | - | - | - | 44 | 104 | - | 23 | 39 | 95 |
| 宮前町 | 386 | - | - | - | - | 50 | 65 | 1 | 7 | 36 | 56 |
| 向島町 | 465 | 1 | - | - | - | 41 | 72 | 2 | 13 | 31 | 69 |
| 元町 | 1,130 | - | - | - | - | 68 | 177 | 5 | 43 | 77 | 174 |
| 柳町 | 483 | - | - | - | - | 38 | 69 | 1 | 15 | 26 | 81 |
| 柳田町 | 669 | 1 | - | - | - | 73 | 123 | 1 | 19 | 72 | 96 |
| 脇田町 | 1,039 | 2 | - | - | - | 116 | 198 | 4 | 9 | 106 | 161 |
| 下馬伏町 | 688 | 3 | - | - | - | 71 | 123 | 1 | 11 | 58 | 93 |
| 島頭1丁目 | 164 | - | - | - | - | 19 | 35 | - | 2 | 18 | 18 |
| 島頭2丁目 | 332 | - | - | - | - | 43 | 66 | 2 | 3 | 35 | 47 |
| 島頭3丁目 | 530 | - | - | - | - | 85 | 91 | - | 8 | 45 | 64 |
| 島頭4丁目 | 669 | - | - | - | - | 85 | 120 | 1 | 9 | 77 | 93 |
| 四宮1丁目 | 36 | - | - | - | - | 6 | 6 | - | 2 | 3 | 3 |
| 四宮2丁目 | 273 | - | - | - | - | 34 | 65 | - | 2 | 34 | 38 |
| 四宮3丁目 | 286 | - | - | - | - | 28 | 69 | 1 | 5 | 29 | 43 |
| 四宮4丁目 | 48 | - | - | - | - | 7 | 6 | - | - | 7 | 11 |
| 四宮5丁目 | 338 | - | - | - | - | 42 | 70 | - | 6 | 33 | 38 |
| 四宮6丁目 | 163 | 1 | - | - | - | 28 | 31 | - | 1 | 14 | 29 |

備考：大字横地の数値については大字打越、大字北島、大字野口を、大字桑才の数値については大字資料：総務省統計局「国勢調査報告」

15歳以上就業者数 その2

調査の結果を掲げたものである。

| 金融業 保険業 | 不動産業 物品賃貸業 | 学術研究, 専門・技術 サービス業 | 宿泊業, 飲食サー ビス業 | 生活関連 サービス業 娯楽業 | 教育, 学習支援 業 | 医療 福祉 | 複合 サービス 事業 | サービス業 | 公務 | 分類 不能の 産業 |
|------------|---------------|-------------------------|---------------------|----------------------|------------------|----------|------------------|-------|----|-----------------|
| 14 | 37 | 14 | 47 | 34 | 32 | 84 | 3 | 69 | 25 | 89 |
| 15 | 23 | 17 | 53 | 21 | 11 | 64 | 4 | 57 | 11 | 70 |
| 11 | 19 | 23 | 47 | 30 | 34 | 83 | 7 | 59 | 13 | 98 |
| 2 | 3 | 2 | 17 | 4 | 3 | 10 | - | 14 | 4 | 11 |
| 5 | 8 | 4 | 17 | 12 | 7 | 22 | 2 | 22 | 1 | 27 |
| 37 | 50 | 39 | 116 | 65 | 39 | 181 | 6 | 109 | 18 | 167 |
| 11 | 8 | 9 | 30 | 29 | 17 | 83 | 5 | 37 | 16 | 50 |
| 9 | 16 | 3 | 28 | 19 | 10 | 38 | 1 | 32 | 10 | 62 |
| 4 | 7 | 3 | 22 | 11 | 3 | 31 | - | 23 | 3 | 44 |
| 4 | 45 | 6 | 19 | 8 | 10 | 44 | 3 | 30 | 5 | 41 |
| 22 | 29 | 22 | 67 | 45 | 29 | 139 | 6 | 117 | 15 | 180 |
| 5 | 17 | 12 | 18 | 16 | 8 | 47 | - | 39 | 4 | 50 |
| 16 | 12 | 14 | 39 | 15 | 12 | 58 | 1 | 51 | 4 | 43 |
| 22 | 32 | 34 | 101 | 50 | 32 | 180 | 3 | 106 | 21 | 165 |
| 2 | 1 | - | 3 | 4 | 1 | 10 | - | 6 | 1 | 23 |
| - | 1 | - | 1 | - | - | 1 | - | 2 | - | 6 |
| 13 | 25 | 24 | 80 | 31 | 12 | 114 | 3 | 86 | 13 | 121 |
| 5 | 16 | 16 | 27 | 16 | 20 | 62 | 10 | 54 | 10 | 68 |
| 8 | 31 | 10 | 26 | 20 | 22 | 57 | 5 | 46 | 16 | 49 |
| 7 | 10 | 10 | 10 | 4 | 11 | 31 | - | 26 | 8 | 34 |
| 6 | 7 | 9 | 17 | 8 | 8 | 46 | - | 34 | 4 | 34 |
| 9 | 15 | 13 | 32 | 17 | 12 | 57 | 2 | 45 | 11 | 106 |
| 4 | 10 | 8 | 40 | 19 | 6 | 62 | 1 | 54 | 5 | 93 |
| 19 | 16 | 21 | 42 | 18 | 14 | 82 | 5 | 58 | 21 | 67 |
| 15 | 18 | 14 | 48 | 42 | 16 | 50 | 3 | 53 | 11 | 97 |
| 7 | 11 | 4 | 22 | 18 | 7 | 33 | 1 | 40 | 4 | 24 |
| 5 | 12 | 14 | 34 | 13 | 11 | 35 | 2 | 34 | 8 | 68 |
| 37 | 56 | 33 | 56 | 37 | 38 | 130 | 4 | 68 | 18 | 109 |
| 8 | 13 | 19 | 28 | 24 | 22 | 45 | 3 | 36 | 6 | 49 |
| 7 | 9 | 11 | 27 | 11 | 16 | 73 | 2 | 53 | 6 | 69 |
| 18 | 19 | 14 | 40 | 35 | 25 | 111 | 1 | 70 | 15 | 94 |
| 17 | 38 | 9 | 38 | 23 | 18 | 74 | 3 | 34 | 10 | 64 |
| 1 | 2 | 2 | 12 | 7 | 4 | 12 | 1 | 14 | - | 17 |
| 4 | 4 | 6 | 18 | 12 | 6 | 41 | - | 20 | 2 | 23 |
| 5 | 8 | 7 | 26 | 16 | 17 | 54 | 1 | 36 | 8 | 59 |
| 10 | 11 | 8 | 42 | 17 | 15 | 60 | 5 | 35 | 8 | 73 |
| - | - | 1 | 3 | 3 | - | 2 | - | 2 | 1 | 4 |
| 6 | 6 | 4 | 16 | 6 | 2 | 19 | - | 26 | - | 15 |
| 3 | 3 | 5 | 15 | 6 | 3 | 24 | - | 18 | 4 | 30 |
| 1 | 1 | - | 2 | 1 | - | 2 | - | 7 | - | 3 |
| 1 | 6 | 6 | 20 | 11 | 5 | 19 | - | 24 | 3 | 54 |
| 2 | 2 | 8 | 10 | 7 | 1 | 12 | - | 5 | - | 12 |

三番を含む。

3-28. 常住地又は従業地・通学地による年齢(5歳階級)、

本表は、平成27年10月1日現在で実施した国勢調査

| 男女・年齢 (5歳階級) | 常住地による人口 | | | | | | | | 総数 | 自 宅 以 外 で 従 業 |
|-----------------|----------------|--------------------------|---------------------|----------------------------------|---------------|----------------------|--------------|------------------------------|---------------|------------------|
| | 総 数 (夜間人口) | 従 業 も 通 学 も し て い な い | 自 宅 以 内 で 従 業 | 自 宅 外 の 市 外 で 従 業 ・ 通 学 | 他市町村で従業・通学 | | | | | |
| | | | | | 総数 | 府内他市 町村で従 業・通学 | 他県で従 業・通学 | 従業・通 学市区町 村「不詳 ・外国」 | | |
| 総 数 | 123,576 | 43,195 | 4,059 | 24,884 | 33,160 | 29,580 | 2,679 | 901 | 54,406 | 4,059 |
| 15歳未満 | 14,182 | 5,834 | - | 6,460 | 412 | 384 | 20 | 8 | - | - |
| 15～19歳 | 6,483 | 254 | 12 | 1,476 | 3,648 | 3,330 | 267 | 51 | 1,016 | 12 |
| 20～24 | 6,184 | 722 | 49 | 1,042 | 3,203 | 2,629 | 504 | 70 | 3,488 | 49 |
| 25～29 | 5,979 | 917 | 95 | 1,175 | 2,568 | 2,309 | 197 | 62 | 4,122 | 95 |
| 30～34 | 6,227 | 1,112 | 149 | 1,197 | 2,467 | 2,258 | 156 | 53 | 4,193 | 149 |
| 35～39 | 7,528 | 1,367 | 237 | 1,595 | 2,897 | 2,607 | 203 | 87 | 5,173 | 237 |
| 40～44 | 10,642 | 1,790 | 396 | 2,390 | 4,179 | 3,763 | 323 | 93 | 7,566 | 396 |
| 45～49 | 9,826 | 1,764 | 400 | 2,211 | 3,863 | 3,464 | 306 | 93 | 6,984 | 400 |
| 50～54 | 7,828 | 1,452 | 390 | 1,815 | 3,126 | 2,802 | 264 | 60 | 5,657 | 390 |
| 55～59 | 6,052 | 1,393 | 322 | 1,373 | 2,235 | 2,008 | 170 | 57 | 4,201 | 322 |
| 60～64 | 7,432 | 2,640 | 451 | 1,515 | 2,016 | 1,812 | 113 | 91 | 4,275 | 451 |
| 65～69 | 10,102 | 5,464 | 594 | 1,373 | 1,633 | 1,422 | 110 | 101 | 3,983 | 594 |
| 70～74 | 9,471 | 6,470 | 478 | 828 | 695 | 609 | 34 | 52 | 2,274 | 478 |
| 75～79 | 7,425 | 5,767 | 301 | 340 | 176 | 148 | 8 | 20 | 1,038 | 301 |
| 80～84 | 4,511 | 3,780 | 134 | 70 | 38 | 31 | 4 | 3 | 330 | 134 |
| 85歳以上 | 2,780 | 2,469 | 51 | 24 | 4 | 4 | - | - | 106 | 51 |
| 男 | 60,620 | 16,131 | 2,418 | 11,829 | 19,915 | 17,335 | 1,924 | 656 | 30,714 | 2,418 |
| 15歳未満 | 7,207 | 2,960 | - | 3,292 | 207 | 192 | 8 | 7 | - | - |
| 15～19歳 | 3,326 | 122 | 5 | 739 | 1,864 | 1,721 | 113 | 30 | 509 | 5 |
| 20～24 | 3,095 | 270 | 29 | 560 | 1,622 | 1,328 | 255 | 39 | 1,767 | 29 |
| 25～29 | 2,972 | 295 | 51 | 608 | 1,342 | 1,183 | 127 | 32 | 2,158 | 51 |
| 30～34 | 3,209 | 277 | 83 | 618 | 1,451 | 1,296 | 119 | 36 | 2,409 | 83 |
| 35～39 | 3,871 | 344 | 145 | 741 | 1,783 | 1,551 | 163 | 69 | 2,954 | 145 |
| 40～44 | 5,406 | 489 | 267 | 975 | 2,577 | 2,230 | 274 | 73 | 4,196 | 267 |
| 45～49 | 5,015 | 470 | 253 | 887 | 2,422 | 2,100 | 253 | 69 | 3,905 | 253 |
| 50～54 | 4,047 | 389 | 261 | 743 | 1,998 | 1,725 | 227 | 46 | 3,229 | 261 |
| 55～59 | 3,097 | 382 | 199 | 602 | 1,455 | 1,262 | 146 | 47 | 2,431 | 199 |
| 60～64 | 3,700 | 850 | 256 | 678 | 1,395 | 1,219 | 101 | 75 | 2,528 | 256 |
| 65～69 | 4,789 | 2,068 | 333 | 669 | 1,149 | 973 | 100 | 76 | 2,378 | 333 |
| 70～74 | 4,249 | 2,574 | 255 | 455 | 487 | 420 | 27 | 40 | 1,345 | 255 |
| 75～79 | 3,323 | 2,421 | 169 | 204 | 132 | 109 | 7 | 16 | 643 | 169 |
| 80～84 | 1,862 | 1,497 | 80 | 45 | 30 | 25 | 4 | 1 | 202 | 80 |
| 85歳以上 | 846 | 723 | 32 | 13 | 1 | 1 | - | - | 60 | 32 |
| 女 | 62,956 | 27,064 | 1,641 | 13,055 | 13,245 | 12,245 | 755 | 245 | 23,692 | 1,641 |
| 15歳未満 | 6,975 | 2,874 | - | 3,168 | 205 | 192 | 12 | 1 | - | - |
| 15～19歳 | 3,157 | 132 | 7 | 737 | 1,784 | 1,609 | 154 | 21 | 507 | 7 |
| 20～24 | 3,089 | 452 | 20 | 482 | 1,581 | 1,301 | 249 | 31 | 1,721 | 20 |
| 25～29 | 3,007 | 622 | 44 | 567 | 1,226 | 1,126 | 70 | 30 | 1,964 | 44 |
| 30～34 | 3,018 | 835 | 66 | 579 | 1,016 | 962 | 37 | 17 | 1,784 | 66 |
| 35～39 | 3,657 | 1,023 | 92 | 854 | 1,114 | 1,056 | 40 | 18 | 2,219 | 92 |
| 40～44 | 5,236 | 1,301 | 129 | 1,415 | 1,602 | 1,533 | 49 | 20 | 3,370 | 129 |
| 45～49 | 4,811 | 1,294 | 147 | 1,324 | 1,441 | 1,364 | 53 | 24 | 3,079 | 147 |
| 50～54 | 3,781 | 1,063 | 129 | 1,072 | 1,128 | 1,077 | 37 | 14 | 2,428 | 129 |
| 55～59 | 2,955 | 1,011 | 123 | 771 | 780 | 746 | 24 | 10 | 1,770 | 123 |
| 60～64 | 3,732 | 1,790 | 195 | 837 | 621 | 593 | 12 | 16 | 1,747 | 195 |
| 65～69 | 5,313 | 3,396 | 261 | 704 | 484 | 449 | 10 | 25 | 1,605 | 261 |
| 70～74 | 5,222 | 3,896 | 223 | 373 | 208 | 189 | 7 | 12 | 929 | 223 |
| 75～79 | 4,102 | 3,346 | 132 | 136 | 44 | 39 | 1 | 4 | 395 | 132 |
| 80～84 | 2,649 | 2,283 | 54 | 25 | 8 | 6 | - | 2 | 128 | 54 |
| 85歳以上 | 1,934 | 1,746 | 19 | 11 | 3 | 3 | - | - | 46 | 19 |

備考：常住地、従業地・通学地による人口における総数には、労働力状態「不詳」を含む。他市町
「不詳」を含む。従業地・通学地による人口、従業地による就業者数における総数には、
資料：総務省統計局「国勢調査報告」

男女別人口及び15歳以上就業者数

の結果を掲げたものである。

| 常住地による就業者数 | | | | | 従業地・通学地による人口 | | | 従業地による就業者数 | | | | | | |
|--------------------|---------------|---------------|---------------------|-------------------|------------------|------------------|----------------------------|-------------|---------------|---------------|------------------|----------------------------|-------------|-------------|
| 自宅外の 自治市で 従業 | 他市町村で従業 | | | | 総 数 (昼間人口) | う 府 町 常 | ち 内 他 市 に 住 | う 他 常 | ち に 住 | 総 数 | う 府 町 常 | ち 内 他 市 に 住 | う 他 常 | ち に 住 |
| | 総数 | 府内 町 常 | 他市 町村 で 従業 | 他 県 で 従業 | | | | | | | | | | |
| 17,229 | 28,659 | 25,727 | 2,094 | 838 | 134,737 | 36,565 | 6,855 | | 69,192 | 35,786 | 6,821 | | | |
| - | - | - | - | - | 13,795 | 17 | - | - | - | - | - | - | - | |
| 365 | 601 | 546 | 43 | 12 | 3,935 | 1,036 | 13 | | 739 | 309 | 3 | | | |
| 972 | 2,242 | 2,002 | 183 | 57 | 4,736 | 1,513 | 172 | | 2,934 | 1,482 | 149 | | | |
| 1,171 | 2,528 | 2,287 | 181 | 60 | 6,471 | 2,631 | 367 | | 4,652 | 2,631 | 367 | | | |
| 1,193 | 2,450 | 2,244 | 154 | 52 | 7,484 | 3,177 | 494 | | 5,465 | 3,176 | 494 | | | |
| 1,594 | 2,889 | 2,600 | 202 | 87 | 9,689 | 4,245 | 726 | | 7,341 | 4,244 | 726 | | | |
| 2,389 | 4,175 | 3,759 | 323 | 93 | 13,045 | 5,481 | 1,008 | | 9,972 | 5,480 | 1,008 | | | |
| 2,210 | 3,856 | 3,458 | 305 | 93 | 13,107 | 5,720 | 1,331 | | 10,272 | 5,720 | 1,331 | | | |
| 1,815 | 3,125 | 2,801 | 264 | 60 | 10,792 | 4,797 | 1,233 | | 8,622 | 4,797 | 1,233 | | | |
| 1,373 | 2,234 | 2,007 | 170 | 57 | 8,211 | 3,431 | 906 | | 6,360 | 3,430 | 906 | | | |
| 1,515 | 2,014 | 1,810 | 113 | 91 | 8,020 | 2,173 | 340 | | 4,864 | 2,173 | 339 | | | |
| 1,370 | 1,633 | 1,422 | 110 | 101 | 10,254 | 1,499 | 185 | | 4,135 | 1,499 | 185 | | | |
| 828 | 694 | 608 | 34 | 52 | 9,457 | 579 | 50 | | 2,261 | 579 | 50 | | | |
| 340 | 176 | 148 | 8 | 20 | 7,484 | 192 | 23 | | 1,097 | 192 | 23 | | | |
| 70 | 38 | 31 | 4 | 3 | 4,538 | 57 | 5 | | 357 | 57 | 5 | | | |
| 24 | 4 | 4 | - | - | 2,795 | 17 | 2 | | 121 | 17 | 2 | | | |
| 7,938 | 17,569 | 15,289 | 1,659 | 621 | 71,955 | 24,765 | 5,829 | | 44,037 | 24,461 | 5,810 | | | |
| - | - | - | - | - | 7,015 | 8 | - | | - | - | - | | | |
| 185 | 299 | 266 | 23 | 10 | 1,958 | 458 | 8 | | 400 | 177 | 3 | | | |
| 525 | 1,085 | 951 | 102 | 32 | 2,464 | 851 | 101 | | 1,639 | 837 | 88 | | | |
| 604 | 1,319 | 1,173 | 115 | 31 | 3,495 | 1,594 | 239 | | 2,703 | 1,594 | 239 | | | |
| 615 | 1,446 | 1,292 | 118 | 36 | 4,310 | 2,141 | 375 | | 3,515 | 2,141 | 375 | | | |
| 741 | 1,779 | 1,548 | 162 | 69 | 5,669 | 2,931 | 581 | | 4,755 | 2,930 | 581 | | | |
| 974 | 2,576 | 2,229 | 274 | 73 | 7,344 | 3,599 | 843 | | 6,135 | 3,599 | 843 | | | |
| 887 | 2,422 | 2,100 | 253 | 69 | 7,776 | 3,950 | 1,164 | | 6,666 | 3,950 | 1,164 | | | |
| 743 | 1,998 | 1,725 | 227 | 46 | 6,637 | 3,421 | 1,121 | | 5,819 | 3,421 | 1,121 | | | |
| 602 | 1,454 | 1,261 | 146 | 47 | 5,088 | 2,553 | 846 | | 4,423 | 2,553 | 846 | | | |
| 678 | 1,393 | 1,217 | 101 | 75 | 4,242 | 1,543 | 319 | | 3,071 | 1,543 | 318 | | | |
| 667 | 1,149 | 973 | 100 | 76 | 4,957 | 1,076 | 165 | | 2,546 | 1,076 | 165 | | | |
| 455 | 486 | 419 | 27 | 40 | 4,279 | 437 | 40 | | 1,376 | 437 | 40 | | | |
| 204 | 132 | 109 | 7 | 16 | 3,378 | 150 | 21 | | 698 | 150 | 21 | | | |
| 45 | 30 | 25 | 4 | 1 | 1,878 | 41 | 4 | | 218 | 41 | 4 | | | |
| 13 | 1 | 1 | - | - | 859 | 12 | 2 | | 73 | 12 | 2 | | | |
| 9,291 | 11,090 | 10,438 | 435 | 217 | 62,782 | 11,800 | 1,026 | | 25,155 | 11,325 | 1,011 | | | |
| - | - | - | - | - | 6,780 | 9 | - | | - | - | - | | | |
| 180 | 302 | 280 | 20 | 2 | 1,977 | 578 | 5 | | 339 | 132 | - | | | |
| 447 | 1,157 | 1,051 | 81 | 25 | 2,272 | 662 | 71 | | 1,295 | 645 | 61 | | | |
| 567 | 1,209 | 1,114 | 66 | 29 | 2,976 | 1,037 | 128 | | 1,949 | 1,037 | 128 | | | |
| 578 | 1,004 | 952 | 36 | 16 | 3,174 | 1,036 | 119 | | 1,950 | 1,035 | 119 | | | |
| 853 | 1,110 | 1,052 | 40 | 18 | 4,020 | 1,314 | 145 | | 2,586 | 1,314 | 145 | | | |
| 1,415 | 1,599 | 1,530 | 49 | 20 | 5,701 | 1,882 | 165 | | 3,837 | 1,881 | 165 | | | |
| 1,323 | 1,434 | 1,358 | 52 | 24 | 5,331 | 1,770 | 167 | | 3,606 | 1,770 | 167 | | | |
| 1,072 | 1,127 | 1,076 | 37 | 14 | 4,155 | 1,376 | 112 | | 2,803 | 1,376 | 112 | | | |
| 771 | 780 | 746 | 24 | 10 | 3,123 | 878 | 60 | | 1,937 | 877 | 60 | | | |
| 837 | 621 | 593 | 12 | 16 | 3,778 | 630 | 21 | | 1,793 | 630 | 21 | | | |
| 703 | 484 | 449 | 10 | 25 | 5,297 | 423 | 20 | | 1,589 | 423 | 20 | | | |
| 373 | 208 | 189 | 7 | 12 | 5,178 | 142 | 10 | | 885 | 142 | 10 | | | |
| 136 | 44 | 39 | 1 | 4 | 4,106 | 42 | 2 | | 399 | 42 | 2 | | | |
| 25 | 8 | 6 | - | 2 | 2,660 | 16 | 1 | | 139 | 16 | 1 | | | |
| 11 | 3 | 3 | - | - | 1,936 | 5 | - | | 48 | 5 | - | | | |

村で従業・通学、他市町村で従業における総数には、従業地・通学地
従業地・通学地「不詳」で、当地に常住している者を含む。

3-29. 常住地による従業・通学市区町村別15歳以上就業者数及び通学者数

本表は、平成27年10月1日現在で実施した国勢調査の結果を掲げたものである。

| 従業・通学市区町村 | 総数 | 就業者 | 通学者 | 従業・通学市区町村 | 総数 | 就業者 | 通学者 |
|----------------|--------|--------|-------|------------------|-------|-------|-----|
| 当地に常住する就業者・通学者 | 60,067 | 54,406 | 5,661 | 藤井寺市 | 25 | 24 | 1 |
| 自市で従業・通学 | 22,483 | 21,288 | 1,195 | 東大阪市 | 1,905 | 1,708 | 197 |
| 自宅 | 4,059 | 4,059 | - | 泉南市 | 6 | 6 | - |
| 自宅外 | 18,424 | 17,229 | 1,195 | 四條畷市 | 485 | 381 | 104 |
| 他市町村で従業・通学 | 32,748 | 28,659 | 4,089 | 交野市 | 215 | 187 | 28 |
| 府 | 29,196 | 25,727 | 3,469 | 阪狭山市 | 11 | 8 | 3 |
| 大阪市 | 12,518 | 11,341 | 1,177 | 大阪南市 | 8 | 7 | 1 |
| 都島区 | 585 | 511 | 74 | 島本町 | 15 | 15 | - |
| 福島区 | 279 | 262 | 17 | 豊能町 | 2 | 2 | - |
| 此花区 | 207 | 198 | 9 | 能勢町 | 4 | 4 | - |
| 西港区 | 621 | 593 | 28 | 忠岡町 | 6 | 6 | - |
| 大正区 | 184 | 173 | 11 | 熊取町 | 7 | 1 | 6 |
| 天王寺区 | 136 | 118 | 18 | 田尻町 | 2 | 2 | - |
| 浪速区 | 343 | 251 | 92 | 岬町 | 3 | 2 | 1 |
| 淀川区 | 261 | 244 | 17 | 河内南町 | 21 | 10 | 11 |
| 東淀川区 | 190 | 179 | 11 | 千早赤阪村 | 1 | 1 | - |
| 東成区 | 338 | 268 | 70 | 他 | 2,659 | 2,094 | 565 |
| 東生野区 | 205 | 195 | 10 | 北海道 | 5 | 5 | - |
| 旭区 | 171 | 133 | 38 | 岩手県 | 1 | 1 | - |
| 城東区 | 614 | 463 | 151 | 宮城県 | 4 | 4 | - |
| 阿倍野区 | 792 | 690 | 102 | 山形県 | 1 | 1 | - |
| 住吉区 | 167 | 142 | 25 | 福島県 | 2 | 2 | - |
| 東住吉区 | 79 | 58 | 21 | 茨城県 | 3 | 2 | 1 |
| 西成区 | 100 | 95 | 5 | 栃木県 | 2 | 1 | 1 |
| 淀川区 | 97 | 92 | 5 | 群馬県 | 2 | 2 | - |
| 鶴見区 | 507 | 456 | 51 | 埼玉県 | 8 | 6 | 2 |
| 住之江区 | 1,026 | 916 | 110 | 千葉県 | 7 | 7 | - |
| 平野区 | 251 | 245 | 6 | 東京都 | 69 | 65 | 4 |
| 北中央区 | 168 | 143 | 25 | 神奈川県 | 13 | 11 | 2 |
| 堺区 | 2,223 | 2,085 | 138 | 新潟県 | 1 | 1 | - |
| 堺区 | 2,974 | 2,831 | 143 | 富山県 | 4 | 3 | 1 |
| 中央区 | 309 | 280 | 29 | 石川県 | 5 | 3 | 2 |
| 東区 | 114 | 106 | 8 | 福井県 | 6 | 4 | 2 |
| 南区 | 43 | 36 | 7 | 山梨県 | 2 | 2 | - |
| 北区 | 12 | 12 | - | 長野県 | 4 | 4 | - |
| 美原区 | 59 | 53 | 6 | 岐阜県 | 5 | 5 | - |
| 岸和田市 | 14 | 12 | 2 | 静岡県 | 7 | 5 | 2 |
| 池田市 | 43 | 41 | 2 | 愛知県 | 37 | 35 | 2 |
| 吹田市 | 24 | 20 | 4 | 三重県 | 29 | 27 | 2 |
| 泉大津市 | 27 | 25 | 2 | 滋賀県 | 122 | 81 | 41 |
| 高槻市 | 339 | 308 | 31 | 京都府 | 1,026 | 722 | 304 |
| 貝塚市 | 48 | 43 | 5 | 兵庫県 | 888 | 760 | 128 |
| 守口市 | 585 | 459 | 126 | 奈良県 | 300 | 252 | 48 |
| 枚方市 | 12 | 11 | 1 | 和歌山県 | 29 | 18 | 11 |
| 茨木市 | 332 | 296 | 36 | 鳥取県 | 2 | 2 | - |
| 八尾市 | 11 | 10 | 1 | 島根県 | 3 | 3 | - |
| 泉佐野市 | 4,269 | 3,842 | 427 | 岡山県 | 20 | 19 | 1 |
| 富田林市 | 1,594 | 1,118 | 476 | 広島県 | 7 | 6 | 1 |
| 寝屋川市 | 530 | 459 | 71 | 山口県 | 11 | 9 | 2 |
| 河内長野市 | 284 | 265 | 19 | 徳島県 | 4 | 4 | - |
| 松原市 | 25 | 25 | - | 香川県 | 4 | 2 | 2 |
| 大和泉市 | 40 | 29 | 11 | 高知県 | 3 | 1 | 2 |
| 箕面市 | 2,178 | 1,884 | 294 | 福岡県 | 7 | 7 | - |
| 柏原市 | 9 | 9 | - | 佐賀県 | 3 | 3 | - |
| 羽曳野市 | 58 | 50 | 8 | 長崎県 | 2 | 2 | - |
| 摂津市 | 2,363 | 2,054 | 309 | 熊本県 | 1 | - | 1 |
| 高石市 | 43 | 28 | 15 | 大分県 | 4 | 3 | 1 |
| | 105 | 91 | 14 | 宮崎県 | 3 | 2 | 1 |
| | 37 | 24 | 13 | 鹿児島県 | 1 | 1 | - |
| | 42 | 30 | 12 | 沖縄県 | 2 | 1 | 1 |
| | 708 | 671 | 37 | | | | |
| | 14 | 11 | 3 | 従業・通学市区町村「不詳・外国」 | 893 | 838 | 55 |

備考：当地に常住する就業者・通学者及び他市町村で従業・通学には、従業地・通学地「不詳」を含む。

資料：総務省統計局「国勢調査報告」

3-30. 従業地・通学地による常住市区町村別15歳以上就業者数及び通学者数

本表は、平成27年10月1日現在で実施した国勢調査の結果を掲げたものである。

| 従業・通学市区町村 | 総数 | 就業者 | 通学者 | 従業・通学市区町村 | 総数 | 就業者 | 通学者 |
|------------------------------------------|--------|--------|-------|-------------------------------|-------|-------|-----|
| 当地に 自市に 自住宅 自住宅外 他市町村に 府内 | 71,615 | 69,192 | 2,423 | 高石市 | 29 | 29 | - |
| | 22,483 | 21,288 | 1,195 | 藤井寺市 | 90 | 90 | - |
| | 4,059 | 4,059 | - | 東大阪市 | 1,424 | 1,402 | 22 |
| | 18,424 | 17,229 | 1,195 | 泉南市 | 20 | 20 | - |
| | 43,403 | 42,607 | 796 | 四條畷市 | 1,155 | 1,113 | 42 |
| | 36,548 | 35,786 | 762 | 交野市 | 1,155 | 1,147 | 8 |
| 大阪府 | 7,266 | 7,123 | 143 | 大阪狭山市 | 35 | 35 | - |
| 都島区 | 562 | 555 | 7 | 阪南町 | 20 | 19 | 1 |
| 福島区 | 143 | 142 | 1 | 島本町 | 67 | 67 | - |
| 此花区 | 85 | 83 | 2 | 豊能町 | 40 | 39 | 1 |
| 西港区 | 141 | 140 | 1 | 能勢町 | 4 | 4 | - |
| 大正区 | 63 | 63 | - | 忠岡町 | 6 | 6 | - |
| 天王寺区 | 145 | 144 | 1 | 熊取町 | 22 | 22 | - |
| 浪速区 | 43 | 42 | 1 | 田尻町 | 2 | 2 | - |
| 西淀川区 | 107 | 107 | - | 岬町 | 2 | 2 | - |
| 東淀川区 | 388 | 386 | 2 | 太子町 | 15 | 15 | - |
| 東成区 | 192 | 191 | 1 | 河内町 | 21 | 21 | - |
| 生野区 | 140 | 139 | 1 | 千早赤阪村 | 3 | 3 | - |
| 旭区 | 827 | 813 | 14 | 他 | 6,855 | 6,821 | 34 |
| 城東区 | 1,199 | 1,174 | 25 | 北海道 | 5 | 5 | - |
| 阿倍野区 | 183 | 183 | - | 北宮市 | 7 | 7 | - |
| 住吉区 | 143 | 143 | - | 山形県 | 3 | 3 | - |
| 東住吉区 | 142 | 141 | 1 | 福島県 | 9 | 9 | - |
| 西成区 | 64 | 63 | 1 | 茨城県 | 1 | 1 | - |
| 淀川区 | 364 | 361 | 3 | 栃木県 | 5 | 5 | - |
| 住之江区 | 1,287 | 1,211 | 76 | 群馬県 | 6 | 6 | - |
| 平野区 | 99 | 97 | 2 | 埼玉県 | 18 | 18 | - |
| 北区 | 226 | 226 | - | 千葉県 | 27 | 27 | - |
| 中央区 | 312 | 309 | 3 | 東京都 | 49 | 49 | - |
| 堺区 | 324 | 323 | 1 | 神奈川県 | 90 | 90 | - |
| 堺区 | 687 | 686 | 1 | 新潟県 | 2 | 2 | - |
| 東区 | 113 | 113 | - | 富山県 | 8 | 8 | - |
| 南区 | 70 | 70 | - | 石川県 | 2 | 2 | - |
| 北区 | 79 | 79 | - | 福井県 | 6 | 6 | - |
| 美原区 | 114 | 114 | - | 山梨県 | 2 | 2 | - |
| 岸和田市 | 88 | 87 | 1 | 長野県 | 3 | 3 | - |
| 豊中市 | 191 | 191 | - | 岐阜県 | 35 | 35 | - |
| 池田市 | 32 | 32 | - | 静岡県 | 5 | 5 | - |
| 吹田市 | 68 | 67 | 1 | 愛知県 | 87 | 86 | 1 |
| 泉大津市 | 1,070 | 1,067 | 3 | 三重県 | 111 | 110 | 1 |
| 高槻市 | 169 | 167 | 2 | 滋賀県 | 243 | 241 | 2 |
| 貝塚市 | 1,087 | 1,085 | 2 | 京都府 | 2,029 | 2,014 | 15 |
| 守口市 | 42 | 42 | - | 兵庫県 | 2,403 | 2,395 | 8 |
| 枚方市 | 1,096 | 1,096 | - | 奈良県 | 1,537 | 1,535 | 2 |
| 茨木市 | 27 | 27 | - | 和歌山県 | 53 | 52 | 1 |
| 八尾市 | 5,159 | 5,005 | 154 | 鳥取県 | 3 | 2 | 1 |
| 泉佐野市 | 4,544 | 4,494 | 50 | 根山県 | 1 | 1 | - |
| 富田林市 | 1,630 | 1,626 | 4 | 岡山県 | 40 | 40 | - |
| 寝屋川市 | 435 | 433 | 2 | 広島県 | 6 | 5 | 1 |
| 河内長野市 | 33 | 33 | - | 山口県 | 1 | 1 | - |
| 松原市 | 94 | 94 | - | 徳島県 | 5 | 5 | - |
| 大東市 | 5,496 | 5,333 | 163 | 香川県 | 3 | 2 | 1 |
| 和泉市 | 58 | 57 | 1 | 愛媛県 | 8 | 7 | 1 |
| 箕面市 | 136 | 136 | - | 高知県 | 1 | 1 | - |
| 柏原市 | 2,192 | 2,039 | 153 | 福岡県 | 34 | 34 | - |
| 羽曳野市 | 99 | 98 | 1 | 佐賀県 | 1 | 1 | - |
| 摂津市 | 377 | 374 | 3 | 長崎県 | 1 | 1 | - |
| | 91 | 91 | - | 熊本県 | 4 | 4 | - |
| | 116 | 116 | - | 大分県 | 1 | 1 | - |
| | 466 | 461 | 5 | 従業地・通学地「不詳・外国」で 当地に常住している者 | 5,729 | 5,297 | 432 |

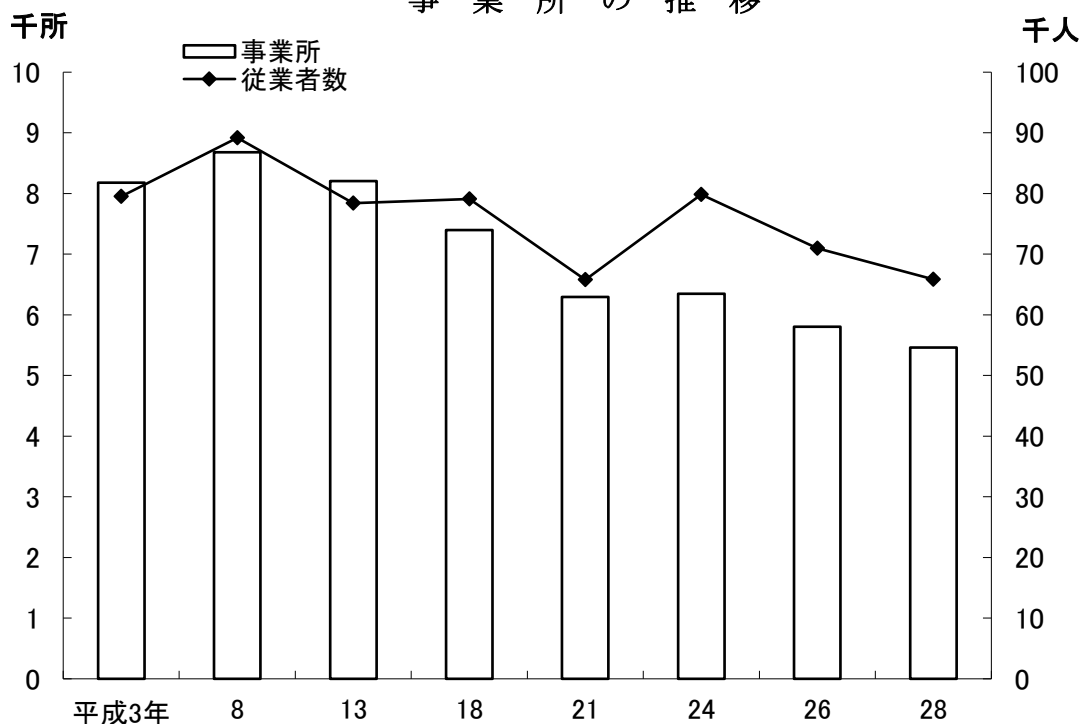
備考：当地に就業者・通学者及び他市町村に常住には、従業地・通学地「不詳」を含む。

資料：総務省統計局「国勢調査報告」

[4] 事業所

事業所

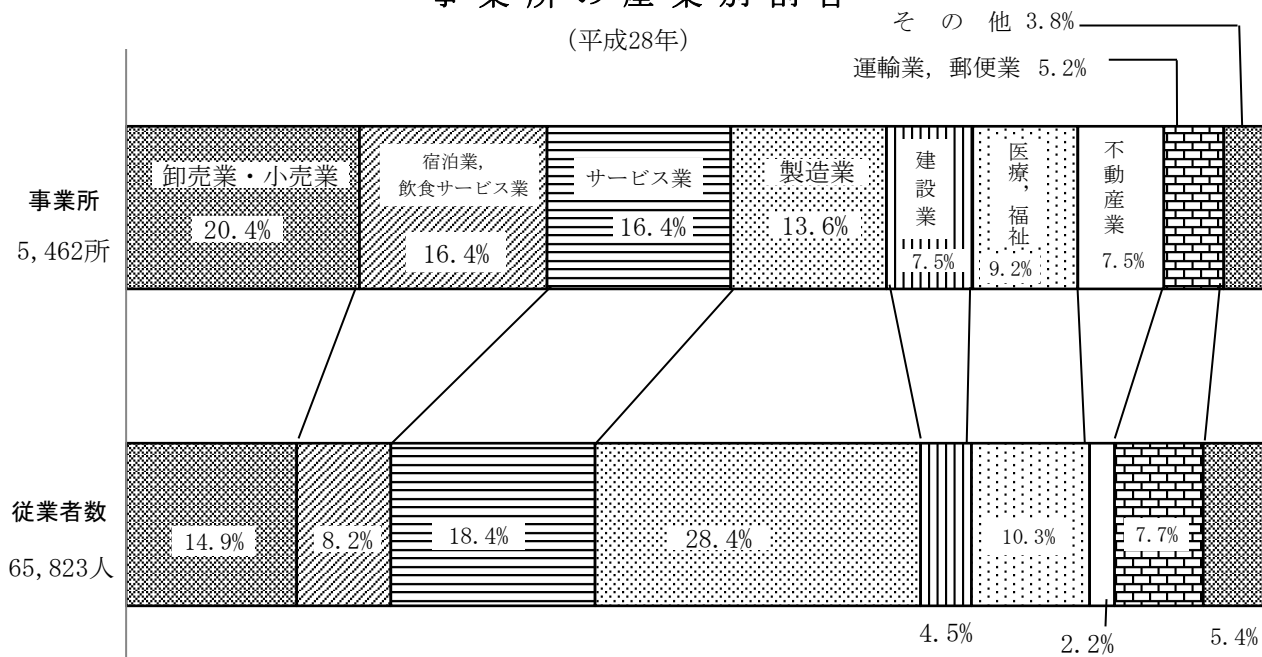
事業所の推移



備考：平成3年から平成18年は事業所・企業統計調査、平成21年、平成26年は経済センサス-基礎調査、平成24年、28年は経済センサス-活動調査をもとに作成しているが、各調査は調査対象等が異なるため、単純比較はできない。

事業所の産業別割合

(平成28年)



4-1. 事業所

本表の調査日は、平成21年7月1日、平成24年2月1日、

| 年次 | 総数 | | 農林漁業 | | 鉱業、採石業 砂利採取業 | | 建設業 | | 製造業 | | 電気・ガス 熱供給 水道業 | | 情報通信業 | | 運輸業 郵便業 | | 卸売業 小売業 | |
|-------|--------------|---------------|----------|-----------|-----------------|----------|------------|--------------|------------|---------------|---------------------|-----------|-----------|--------------|------------|--------------|--------------|--------------|
| | 事業 所数 | 従業 者数 | 事業 所数 | 従業 者数 | 事業 所数 | 従業 者数 | 事業 所数 | 従業 者数 | 事業 所数 | 従業 者数 | 事業 所数 | 従業 者数 | 事業 所数 | 従業 者数 | 事業 所数 | 従業 者数 | 事業 所数 | 従業 者数 |
| 平成21年 | 6,346 | 79,858 | 2 | 38 | - | - | 516 | 3,943 | 868 | 30,563 | 4 | 101 | 36 | 1,416 | 281 | 6,200 | 1,372 | 10,756 |
| 平成24年 | 5,805 | 70,958 | 2 | 32 | - | - | 432 | 3,187 | 831 | 27,670 | 3 | 43 | 28 | 1,673 | 258 | 5,638 | 1,225 | 9,796 |
| 平成26年 | 5,868 | 75,192 | 2 | 35 | - | - | 429 | 3,153 | 798 | 23,862 | 5 | 77 | 34 | 1,619 | 313 | 5,461 | 1,204 | 10,279 |
| 平成28年 | 5,462 | 65,823 | 3 | 36 | - | - | 412 | 2,934 | 742 | 18,709 | 4 | 24 | 24 | 1,720 | 285 | 5,093 | 1,114 | 9,809 |

備考：平成21年、26年の数値については経済センサス-基礎調査、平成24年、28年の数値については経済センサス-経済センサス-活動調査は国、地方公共団体は調査対象外。

資料：総務省統計局「経済センサス-基礎調査結果」、「経済センサス-活動調査結果」

4-2. 産業、経営組織、従業用

本表の調査日は、平成21年7月1日、平成24年2月

| 年次・産業分類 | 総数 | | 民 | | | |
|-----------------------|--------------|---------------|--------------|--------------|--------------|--------------|
| | 事業所数 | 従業者数 | 総数 | | 1～4人 | |
| | | | 事業所数 | 従業者数 | 事業所数 | 従業者数 |
| 平成21年 | 6,346 | 79,858 | 6,271 | 76,715 | 3,784 | 8,204 |
| 平成24年 | 5,805 | 70,958 | 5,805 | 70,958 | 3,456 | 7,516 |
| 平成26年 | 5,868 | 75,192 | 5,809 | 72,143 | 3,471 | 7,262 |
| 平成28年 | 5,462 | 65,823 | 3,166 | 6,561 | 1,013 | 6,621 |
| 第一次産業 | 3 | 36 | 1 | 3 | 1 | 7 |
| 農林漁業 | 3 | 36 | 1 | 3 | 1 | 7 |
| 第二次産業 | 1,154 | 21,643 | 549 | 1,283 | 268 | 1,789 |
| 鉱業・採石業・砂利採取業 | - | - | - | - | - | - |
| 建設業 | 412 | 2,934 | 219 | 494 | 95 | 640 |
| 製造業 | 742 | 18,709 | 330 | 789 | 173 | 1,149 |
| 第三次産業 | 4,305 | 44,144 | 2,616 | 5,275 | 744 | 4,825 |
| 電気・ガス・熱供給・水道業 | 4 | 24 | 2 | 2 | - | - |
| 情報通信業 | 24 | 1,720 | 10 | 19 | 3 | 18 |
| 運輸業・郵便業 | 285 | 5,093 | 117 | 178 | 33 | 230 |
| 卸売業・小売業 | 1,114 | 9,809 | 658 | 1,431 | 201 | 1,332 |
| 金融業・保険業 | 70 | 833 | 25 | 53 | 15 | 103 |
| 不動産業・物品賃貸業 | 411 | 1,441 | 342 | 739 | 47 | 282 |
| 学術研究・専門・技術サービス業 | 87 | 4,321 | 55 | 113 | 17 | 101 |
| 宿泊業・飲食サービス業 | 894 | 5,409 | 624 | 1,160 | 141 | 914 |
| 生活関連サービス業・娯楽業 | 476 | 1,985 | 365 | 679 | 70 | 413 |
| 教育・学習支援業 | 106 | 894 | 68 | 116 | 11 | 80 |
| 医療・福祉 | 501 | 6,788 | 176 | 416 | 136 | 889 |
| 複合サービス事業 | 19 | 387 | 3 | 11 | 9 | 61 |
| サービス業 (他に分類されないもの) | 314 | 5,440 | 171 | 358 | 61 | 402 |

備考：平成21年、26年の数値については経済センサス-基礎調査、平成24年、28年の数値については経済センサス-経済センサス-活動調査は国、地方公共団体は調査対象外。また、従業者数には常用雇用者以外の者を

資料：総務省統計局「経済センサス-基礎調査結果」、「経済センサス-活動調査結果」

の 推 移

平成26年7月1日、平成28年6月1日現在である。

| 金融業 保険業 | | 不動産業 物品賃貸業 | | 学術研究・ 専門技術 サービス業 | | 宿泊業 飲食サービス業 | | 生活関連 サービス業・ 娯楽業 | | 教育 学習支援業 | | 医療・福祉 | | 複合サー ビス事業 | | サービス業 (他に分類され ないもの) | | 公務 (他に分類される ものを除く) | | 年次 |
|------------|------------|---------------|--------------|------------------------|--------------|----------------|--------------|-----------------------|--------------|-------------|------------|------------|--------------|--------------|------------|---------------------------|--------------|--------------------------|----------|-----------|
| 事業 所数 | 従業 者数 | 事業 所数 | 従業 者数 | 事業 所数 | 従業 者数 | 事業 所数 | 従業 者数 | 事業 所数 | 従業 者数 | 事業 所数 | 従業 者数 | 事業 所数 | 従業 者数 | 事業 所数 | 従業 者数 | 事業 所数 | 従業 者数 | 事業 所数 | 従業 者数 | |
| 68 | 1,133 | 480 | 1,773 | 95 | 856 | 1,134 | 6,219 | 548 | 2,479 | 140 | 1,760 | 409 | 5,646 | 21 | 239 | 356 | 5,285 | 16 | 1,451 | 21 |
| 76 | 966 | 469 | 1,581 | 91 | 546 | 999 | 5,980 | 513 | 2,186 | 113 | 750 | 429 | 5,894 | 14 | 153 | 322 | 4,863 | ... | ... | 24 |
| 71 | 839 | 457 | 1,650 | 90 | 5,228 | 957 | 5,423 | 518 | 2,219 | 136 | 1,739 | 486 | 6,985 | 20 | 434 | 333 | 4,600 | 15 | 1,589 | 26 |
| 70 | 833 | 411 | 1,441 | 87 | 4,321 | 894 | 5,409 | 476 | 1,985 | 106 | 894 | 501 | 6,788 | 19 | 387 | 314 | 5,440 | ... | ... | 28 |

活動調査の結果である。

者規模別事業所数及び従業者数

1日、平成26年7月1日、平成28年6月1日現在である。

| 営 | | | | | | | | | 国, 地方公共団体 | | 年次 産業分類 |
|------------|--------------|------------|--------------|------------|---------------|------------|---------------|-------------------------|-----------|----------|-------------|
| 5 ~ 9 人 | | 10 ~ 19 人 | | 20 ~ 29 人 | | 30 人 以上 | | 派遣・下請け 従業者のみ 事業所数 | 事業 所数 | 従業 者数 | |
| 事業 所数 | 従業 者数 | 事業 所数 | 従業 者数 | 事業 所数 | 従業 者数 | 事業 所数 | 従業 者数 | | | | |
| 1,158 | 7,630 | 682 | 9,346 | 270 | 6,381 | 356 | 45,154 | 21 | 75 | 3,143 | 21 |
| 1,064 | 7,017 | 665 | 9,088 | 275 | 6,467 | 324 | 40,870 | 21 | ... | ... | 24 |
| 1,029 | 6,751 | 680 | 9,239 | 266 | 6,266 | 344 | 42,625 | 19 | 59 | 3,049 | 26 |
| 683 | 9,430 | 257 | 6,098 | 323 | 37,113 | 323 | 37,113 | 20 | ... | ... | 28 |
| - | - | 1 | 26 | - | - | - | - | - | ... | ... | 第一次産業 |
| - | - | 1 | 26 | - | - | - | - | - | ... | ... | 農 林 漁 業 |
| 178 | 2,425 | 64 | 1,494 | 93 | 14,652 | 93 | 14,652 | 2 | ... | ... | 第二次産業 |
| - | - | - | - | - | - | - | - | - | ... | ... | 鉱 業 等 |
| 67 | 889 | 17 | 382 | 13 | 529 | 13 | 529 | 1 | ... | ... | 建 設 業 |
| 111 | 1,536 | 47 | 1,112 | 80 | 14,123 | 80 | 14,123 | 1 | ... | ... | 製 造 業 |
| 505 | 7,005 | 192 | 4,578 | 230 | 22,461 | 230 | 22,461 | 18 | ... | ... | 第三次産業 |
| 2 | 22 | - | - | - | - | - | - | - | ... | ... | 電 気 ・ ガ ス |
| 3 | 42 | - | - | 8 | 1,641 | 8 | 1,641 | - | ... | ... | 情 報 通 信 業 |
| 47 | 650 | 33 | 809 | 53 | 3,226 | 53 | 3,226 | 2 | ... | ... | 運 輸 ・ 郵 便 |
| 144 | 2,035 | 58 | 1,383 | 49 | 3,628 | 49 | 3,628 | 4 | ... | ... | 卸 売 ・ 小 売 |
| 15 | 223 | 8 | 178 | 6 | 276 | 6 | 276 | 1 | ... | ... | 金 融 ・ 保 険 |
| 16 | 221 | 3 | 77 | 3 | 122 | 3 | 122 | - | ... | ... | 不 動 産 業 |
| 7 | 85 | 2 | 45 | 5 | 3,977 | 5 | 3,977 | 1 | ... | ... | 学 術 研 究 |
| 75 | 1,047 | 27 | 622 | 23 | 1,666 | 23 | 1,666 | 4 | ... | ... | 宿 泊 業 |
| 24 | 330 | 3 | 69 | 10 | 494 | 10 | 494 | 4 | ... | ... | 生 活 ・ 娯 楽 |
| 12 | 178 | 7 | 166 | 8 | 354 | 8 | 354 | - | ... | ... | 教 育 |
| 113 | 1,515 | 34 | 824 | 42 | 3,144 | 42 | 3,144 | - | ... | ... | 医 療 ・ 福 祉 |
| 6 | 73 | - | - | 1 | 242 | 1 | 242 | - | ... | ... | 複 合 サ ー ビ ス |
| 41 | 584 | 17 | 405 | 22 | 3,691 | 22 | 3,691 | 2 | ... | ... | サ ー ビ ス 業 |

サス - 活動調査の結果である。
含む。

4-3. 産業（小分類）別

本表は、平成28年6月1日現在で実施した経済

| 産業分類 | | 事業所数 | 従業者数 【人】 | うち 常用雇用者 |
|----------|--------------------|--------------|---------------|---------------|
| 総 | 数 | 5,462 | 65,823 | 57,487 |
| 農 | 業 | 3 | 36 | 32 |
| | 業・林業・漁業 | 3 | 36 | 32 |
| | 農業 | x | x | x |
| | 林業 | x | x | x |
| | 漁業（水産養殖業を除く） | x | x | x |
| | 水産養殖業 | x | x | x |
| 鉱 | 業 | x | x | x |
| | 業・採石業・砂利採取業 | x | x | x |
| 建 | 設 | 412 | 2,934 | 2,089 |
| | 総合工事 | 137 | 865 | 590 |
| | 職別工事業（設備工事業を除く） | 149 | 1,100 | 775 |
| | 設備工事業 | 125 | 962 | 718 |
| 製 | 造 | 742 | 18,709 | 17,341 |
| | 食料品製造業 | 17 | 403 | 375 |
| | 飲料・たばこ・飼料製造業 | 3 | 25 | 24 |
| | 繊維工業 | 45 | 260 | 181 |
| | 木材・木製品製造業（家具を除く） | 9 | 23 | 10 |
| | 家具・装備品製造業 | 30 | 4,765 | 4,706 |
| | パルプ・紙・紙加工品製造業 | 45 | 886 | 772 |
| | 印刷・同関連業 | 37 | 574 | 510 |
| | 化学工業 | 12 | 879 | 852 |
| | 石油製品・石炭製品製造業 | 4 | 16 | 16 |
| | プラスチック製品製造業（別掲を除く） | 70 | 785 | 676 |
| | ゴム製品製造業 | 3 | 9 | 6 |
| | なめし革・同製品・毛皮製造業 | 5 | 63 | 52 |
| | 窯業・土石製品製造業 | 7 | 224 | 209 |
| | 鉄鋼製造業 | 24 | 219 | 182 |
| | 非鉄金属製品製造業 | 10 | 41 | 27 |
| | はん用機械器具製造業 | 46 | 2,242 | 2,125 |
| | 生産用機械器具製造業 | 88 | 956 | 820 |
| | 業務用機械器具製造業 | 17 | 265 | 237 |
| | 電子部品・デバイス・電子回路製造業 | 21 | 543 | 507 |
| | 電気機械器具製造業 | 49 | 1,773 | 1,674 |
| | 情報通信機械器具製造業 | 3 | 1,642 | 1,616 |
| | 輸送用機械器具製造業 | 14 | 168 | 126 |
| | その他の製造業 | 30 | 246 | 197 |
| 電 | 気 | 4 | 24 | 23 |
| | 電気 | 1 | 1 | x |
| | ガス | x | x | x |
| | 熱供給 | x | x | x |
| | 水道 | 3 | 23 | 23 |
| 情 | 報 | 24 | 1,720 | 1,698 |
| | 通信 | 1 | 12 | 12 |
| | 放送 | 1 | 6 | 6 |
| | 情報サービス | 18 | 1,597 | 1,578 |
| | インターネット随サービス | x | x | x |
| | 映像・音声・文字情報制作 | 4 | 105 | 102 |
| 不 | 動 | 411 | 1,441 | 773 |
| | 不動産業 | 89 | 308 | 206 |
| | 不動産賃貸業・管理 | 303 | 982 | 435 |
| | 物品賃貸 | 19 | 151 | 132 |

資料：総務省統計局「経済センサス-活動調査結果」

事業所数及び従業者数

センサス - 活動調査の結果を掲げたものである。

| 産業分類 | 事業所数 | 従業者数 【人】 | うち 常用雇用者 |
|-----------------------------------------------|--------------|--------------|--------------|
| 運 輸 業 ・ 郵 便 業 | 285 | 5,093 | 4,735 |
| 鉄 道 旅 客 運 送 業 | x | x | x |
| 道 路 貨 物 運 送 業 | 91 | 1,095 | 996 |
| 道 路 貨 物 運 送 業 | 130 | 3,059 | 2,867 |
| 水 航 空 運 輸 業 | x | x | x |
| 倉 庫 業 | x | x | x |
| 輸 送 業 | 46 | 696 | 648 |
| 運 輸 に 附 帯 す る サ ー ビ ス 業 | 17 | 222 | 208 |
| 郵 便 業 (信 書 便 事 業 を 含 む) | x | x | x |
| 卸 売 業 ・ 小 売 業 | 1,114 | 9,809 | 8,437 |
| 各 種 商 品 卸 売 業 | 1 | 1 | x |
| 織 維 ・ 衣 服 等 卸 売 業 | 12 | 45 | 26 |
| 飲 食 料 品 卸 売 業 | 30 | 321 | 286 |
| 建 築 材 料 ・ 鋳 物 ・ 金 属 材 料 等 卸 売 業 | 65 | 614 | 542 |
| 機 械 器 具 卸 売 業 | 80 | 646 | 557 |
| そ の 他 の 卸 売 業 | 76 | 1,168 | 1,087 |
| 各 種 商 品 小 売 業 | 2 | 433 | 433 |
| 織 物 ・ 衣 服 ・ 身 の 回 り 品 小 売 業 | 99 | 388 | 285 |
| 飲 食 料 品 小 売 業 | 258 | 2,943 | 2,607 |
| 機 械 器 具 小 売 業 | 151 | 878 | 701 |
| そ の 他 の 小 売 業 | 313 | 2,032 | 1,610 |
| 無 店 舗 小 売 業 | 26 | 335 | 299 |
| 金 融 業 ・ 保 険 業 | 70 | 833 | 787 |
| 銀 行 業 | 10 | 257 | 257 |
| 協 同 組 織 金 融 業 | 10 | 133 | 133 |
| 貸 金 業 ・ クレジットカード業等非預金信用機関 | 11 | 21 | 6 |
| 金 融 商 品 取 引 業 ・ 商 品 先 物 取 引 業 | 1 | 9 | 9 |
| 補 助 的 金 融 業 等 | 1 | 25 | 25 |
| 保 険 業 (保 険 媒 介 代 理 業 ・ 保 険 サ ー ビ ス 業 を 含 む) | 37 | 388 | 357 |
| 学 術 研 究 ・ 専 門 ・ 技 術 サ ー ビ ス 業 | 87 | 4,321 | 4,214 |
| 学 術 ・ 開 発 研 究 機 関 | 1 | 372 | 372 |
| 専 門 サ ー ビ ス 業 (他 に 分 類 さ れ な い も の) | 37 | 137 | 91 |
| 広 告 業 | x | x | x |
| 技 術 サ ー ビ ス 業 (他 に 分 類 さ れ な い も の) | 49 | 3,812 | 3,751 |
| 宿 泊 業 ・ 飲 食 サ ー ビ ス 業 | 894 | 5,409 | 4,294 |
| 宿 泊 業 | 7 | 62 | 52 |
| 飲 食 店 | 786 | 3,884 | 2,836 |
| 持 ち 帰 り ・ 配 達 飲 食 サ ー ビ ス 業 | 100 | 1,459 | 1,404 |
| 生 活 関 連 サ ー ビ ス 業 ・ 娯 楽 業 | 476 | 1,985 | 1,502 |
| 洗 濯 ・ 理 容 ・ 美 容 ・ 浴 場 業 | 343 | 957 | 571 |
| そ の 他 の 生 活 関 連 サ ー ビ ス 業 | 73 | 311 | 269 |
| 娯 楽 業 | 59 | 716 | 662 |
| 教 育 ・ 学 習 支 援 業 | 106 | 894 | 786 |
| 学 校 教 育 業 | 11 | 311 | 309 |
| そ の 他 の 教 育 ・ 学 習 支 援 業 | 95 | 583 | 477 |
| 医 療 ・ 福 祉 社 会 保 険 ・ 社 会 福 祉 ・ 介 護 事 業 | 501 | 6,788 | 6,107 |
| 医 療 業 | 308 | 3,505 | 3,063 |
| 保 健 衛 生 業 | 1 | 63 | 63 |
| 社 会 保 険 ・ 社 会 福 祉 ・ 介 護 事 業 | 191 | 3,196 | 2,957 |
| 複 合 サ ー ビ ス 事 業 | 19 | 387 | 369 |
| 郵 便 局 | 13 | 315 | 297 |
| 協 同 組 合 (他 に 分 類 さ れ な い も の) | 6 | 72 | 72 |
| サ ー ビ ス 事 業 (他 に 分 類 さ れ な い も の) | 314 | 5,440 | 4,300 |

4-4. 産業（大分類）、地区別

本表は、平成28年6月1日現在で実施した経済

| 地区名 | 総数 | | 農林漁業 | | 鉱業採石業 砂利採取業 | | 建設業 | | 製造業 | | 電気・ガス 熱供給 水道業 | | 情報通信業 | | 運輸業 郵便業 | | 卸売業 小売業 | |
|--------|----------|----------|----------|----------|----------------|----------|----------|----------|----------|----------|---------------------|----------|----------|----------|------------|----------|------------|----------|
| | 事業 所数 | 従業 者数 | 事業 所数 | 従業 者数 | 事業 所数 | 従業 者数 | 事業 所数 | 従業 者数 | 事業 所数 | 従業 者数 | 事業 所数 | 従業 者数 | 事業 所数 | 従業 者数 | 事業 所数 | 従業 者数 | 事業 所数 | 従業 者数 |
| 総数 | 5,462 | 65,823 | 3 | 36 | - | - | 412 | 2,934 | 742 | 18,709 | 4 | 24 | 24 | 1,720 | 285 | 5,093 | 1,114 | 9,809 |
| 一番町 | 48 | 1,009 | - | - | - | - | 7 | 67 | 3 | 235 | - | - | - | - | - | - | 3 | 11 |
| 栄町 | 95 | 308 | - | - | - | - | 8 | 64 | - | - | - | - | - | - | 3 | 3 | 15 | 46 |
| 沖町 | 36 | 580 | 1 | 26 | - | - | 3 | 17 | 5 | 22 | - | - | - | - | 4 | 292 | 4 | 101 |
| 下島町 | 69 | 314 | - | - | - | - | 2 | 3 | - | - | - | - | - | - | 5 | 52 | 11 | 68 |
| 下馬伏町 | 72 | 491 | - | - | - | - | 3 | 11 | 11 | 108 | - | - | - | - | 5 | 63 | 11 | 86 |
| 垣内町 | 85 | 486 | - | - | - | - | 3 | 48 | 1 | 2 | - | - | 1 | 6 | - | - | 12 | 103 |
| 岸和田1丁目 | 16 | 300 | - | - | - | - | 1 | 2 | 1 | 17 | - | - | - | - | 4 | 166 | 6 | 58 |
| 岸和田2丁目 | 55 | 480 | - | - | - | - | 4 | 50 | 7 | 128 | - | - | - | - | 2 | 22 | 9 | 62 |
| 岸和田3丁目 | 82 | 624 | - | - | - | - | 11 | 94 | 15 | 123 | - | - | - | - | 6 | 17 | 17 | 90 |
| 岸和田4丁目 | 51 | 574 | - | - | - | - | 8 | 112 | 17 | 124 | - | - | - | - | 10 | 179 | 6 | 80 |
| 宮前町 | 51 | 307 | - | - | - | - | 2 | 15 | 5 | 35 | - | - | - | - | 2 | 13 | 11 | 49 |
| 宮野町 | 137 | 695 | - | - | - | - | 1 | 2 | 1 | 59 | - | - | - | - | - | - | 34 | 206 |
| 桑才新町 | 119 | 1,212 | - | - | - | - | 17 | 124 | 55 | 479 | - | - | - | - | 13 | 300 | 23 | 222 |
| 月出町 | 52 | 298 | - | - | - | - | 7 | 23 | 4 | 77 | - | - | 1 | 4 | 3 | 14 | 6 | 49 |
| 元町 | 119 | 1,374 | - | - | - | - | 6 | 21 | 1 | 17 | - | - | - | - | - | - | 30 | 190 |
| 古川町 | 31 | 302 | - | - | - | - | 1 | 20 | 3 | 138 | - | - | - | - | - | - | 5 | 17 |
| 五月田町 | 53 | 258 | - | - | - | - | 6 | 31 | 10 | 56 | - | - | - | - | 2 | 4 | 17 | 59 |
| 御堂町 | 51 | 306 | - | - | - | - | 3 | 11 | 2 | 15 | - | - | - | - | 2 | 12 | 9 | 81 |
| 向島町 | 55 | 638 | - | - | - | - | 2 | 2 | 5 | 194 | - | - | 2 | 34 | - | - | 14 | 169 |
| 幸福町 | 180 | 1,068 | - | - | - | - | 5 | 48 | 3 | 10 | - | - | - | - | 2 | 2 | 52 | 236 |
| 江端町 | 118 | 819 | - | - | - | - | 9 | 49 | 18 | 239 | - | - | - | - | 3 | 14 | 43 | 230 |
| 四宮1丁目 | 18 | 138 | - | - | - | - | 2 | 13 | 8 | 63 | - | - | - | - | 1 | 1 | 4 | 35 |
| 四宮2丁目 | 62 | 971 | - | - | - | - | 3 | 43 | 13 | 121 | - | - | - | - | 13 | 311 | 13 | 347 |
| 四宮3丁目 | 82 | 793 | - | - | - | - | 12 | 70 | 33 | 327 | - | - | - | - | 8 | 224 | 8 | 59 |
| 四宮4丁目 | 49 | 665 | - | - | - | - | - | - | 26 | 334 | - | - | - | - | 7 | 203 | 7 | 88 |
| 四宮5丁目 | 67 | 648 | - | - | - | - | 4 | 11 | 27 | 445 | - | - | - | - | 2 | 11 | 9 | 37 |
| 四宮6丁目 | 67 | 785 | - | - | - | - | 5 | 51 | 31 | 575 | - | - | - | - | 2 | 29 | 12 | 41 |
| 寿町 | 34 | 199 | - | - | - | - | 1 | 15 | 2 | 3 | - | - | 1 | 2 | 1 | 7 | 8 | 36 |
| 舟田町 | 101 | 965 | - | - | - | - | 17 | 128 | 12 | 128 | - | - | - | - | 4 | 50 | 28 | 454 |
| 小路町 | 93 | 334 | - | - | - | - | 5 | 20 | 4 | 33 | - | - | - | - | 5 | 5 | 15 | 61 |
| 松生町 | 37 | 4,476 | - | - | - | - | 3 | 14 | 6 | 301 | - | - | 3 | 355 | - | - | 9 | 337 |
| 松葉町 | 31 | 2,819 | - | - | - | - | - | - | 5 | 2,351 | - | - | - | - | 2 | 3 | 5 | 40 |
| 上島町 | 119 | 884 | - | - | - | - | 2 | 10 | 1 | 2 | - | - | 1 | 2 | 3 | 7 | 17 | 77 |
| 上野口町 | 87 | 1,031 | - | - | - | - | 12 | 44 | 8 | 575 | - | - | - | - | 4 | 17 | 15 | 106 |
| 城垣町 | 37 | 175 | - | - | - | - | 5 | 30 | 3 | 26 | - | - | - | - | - | - | 4 | 17 |
| 常称寺町 | 77 | 656 | - | - | - | - | 3 | 4 | 2 | 24 | - | - | - | - | - | - | 13 | 232 |
| 常盤町 | 66 | 335 | - | - | - | - | 8 | 46 | 1 | 3 | - | - | 1 | 1 | 1 | 34 | 9 | 73 |
| 新橋町 | 189 | 2,060 | - | - | - | - | 7 | 57 | 11 | 558 | - | - | - | - | 8 | 110 | 40 | 563 |
| 深田町 | 83 | 840 | 2 | 10 | - | - | 10 | 85 | 27 | 345 | - | - | - | - | 7 | 122 | 12 | 134 |
| 石原町 | 89 | 321 | - | - | - | - | 4 | 23 | 3 | 7 | - | - | - | - | 3 | 3 | 26 | 115 |
| 千石西町 | 41 | 225 | - | - | - | - | 3 | 15 | 5 | 56 | - | - | - | - | 1 | 11 | 9 | 58 |
| 千石東町 | 74 | 390 | - | - | - | - | 8 | 36 | 2 | 3 | - | - | - | - | 6 | 82 | 15 | 78 |
| 泉町 | 31 | 370 | - | - | - | - | 9 | 148 | 3 | 16 | 1 | 10 | - | - | - | - | 2 | 5 |

資料：総務省統計局「経済センサス-活動調査結果」

事業所数及び従業者数 その1

センサス - 活動調査の結果を掲げたものである。

| 金融業 保険業 | | 不動産業 物品賃貸業 | | 学術研究 専門技術 サービス業 | | 宿泊業 飲食サー ビス業 | | 生活関連 サービス業 娯楽業 | | 教育 学習支援業 | | 医療福祉 | | 複合サービス 事業 | | サービス業 (他に分類されな いもの) | | 地区名 |
|------------|----------|---------------|----------|-----------------------|----------|--------------------|----------|----------------------|----------|-------------|----------|----------|----------|--------------|----------|---------------------------|----------|------|
| 事業 所数 | 従業 者数 | 事業 所数 | 従業 者数 | 事業 所数 | 従業 者数 | 事業 所数 | 従業 者数 | 事業 所数 | 従業 者数 | 事業 所数 | 従業 者数 | 事業 所数 | 従業 者数 | 事業 所数 | 従業 者数 | 事業 所数 | 従業 者数 | |
| 70 | 833 | 411 | 1,441 | 87 | 4,321 | 894 | 5,409 | 476 | 1,985 | 106 | 894 | 501 | 6,788 | 19 | 387 | 314 | 5,440 | 総 数 |
| - | - | 11 | 27 | 1 | 1 | 7 | 249 | 4 | 8 | 2 | 7 | 3 | 39 | 1 | 242 | 6 | 123 | 一番町 |
| 2 | 3 | 5 | 11 | 1 | 2 | 24 | 40 | 17 | 57 | 2 | 2 | 13 | 67 | - | - | 5 | 13 | 栄町 |
| - | - | - | - | 1 | 5 | 6 | 25 | 3 | 9 | - | - | 4 | 53 | 1 | 8 | 4 | 22 | 沖町 |
| 1 | 2 | 25 | 72 | 1 | 2 | 10 | 78 | 7 | 11 | 1 | 1 | 2 | 8 | 1 | 4 | 3 | 13 | 下島町 |
| 2 | 17 | 11 | 29 | 2 | 4 | 12 | 61 | 5 | 23 | 1 | 1 | 5 | 78 | - | - | 4 | 10 | 下馬伏町 |
| 2 | 42 | 12 | 39 | 1 | 13 | 23 | 106 | 11 | 34 | 2 | 14 | 15 | 69 | - | - | 2 | 10 | 垣内町 |
| - | - | 1 | 1 | - | - | - | - | - | - | - | - | - | - | - | - | 3 | 56 | 岸和田1 |
| 1 | 14 | 7 | 13 | - | - | 8 | 37 | 3 | 39 | 1 | 1 | 7 | 79 | - | - | 6 | 35 | 岸和田2 |
| - | - | 2 | 41 | 1 | 6 | 11 | 122 | 8 | 25 | - | - | 10 | 96 | - | - | 1 | 10 | 岸和田3 |
| - | - | - | - | - | - | 1 | 5 | 1 | 1 | - | - | 2 | 32 | - | - | 6 | 41 | 岸和田4 |
| 2 | 11 | 2 | 8 | - | - | 12 | 50 | 5 | 56 | - | - | 5 | 29 | - | - | 5 | 41 | 宮前町 |
| 2 | 8 | 12 | 24 | 1 | 2 | 47 | 168 | 19 | 52 | 1 | 2 | 15 | 157 | 1 | 6 | 3 | 9 | 宮野町 |
| - | - | 1 | 2 | - | - | 3 | 4 | 1 | 1 | - | - | 1 | 23 | - | - | 5 | 57 | 桑才新町 |
| - | - | 15 | 31 | - | - | 2 | 30 | 3 | 10 | - | - | 5 | 34 | 1 | 5 | 5 | 21 | 月出町 |
| 4 | 66 | 13 | 35 | 1 | 2 | 34 | 122 | 10 | 26 | 4 | 45 | 8 | 64 | 1 | 7 | 7 | 779 | 元町 |
| - | - | 5 | 11 | 1 | 6 | 6 | 19 | 2 | 3 | 1 | 1 | 6 | 73 | - | - | 1 | 14 | 古川町 |
| - | - | 1 | 2 | 1 | 1 | 6 | 14 | 1 | 1 | 1 | 1 | 5 | 77 | - | - | 3 | 12 | 五月田町 |
| - | - | 6 | 10 | - | - | 5 | 9 | 9 | 25 | 1 | 2 | 7 | 98 | - | - | 7 | 43 | 御堂町 |
| 1 | 7 | 2 | 5 | 1 | 9 | 9 | 137 | 8 | 27 | 3 | 5 | 6 | 42 | - | - | 2 | 7 | 向島町 |
| 5 | 41 | 6 | 30 | 1 | 4 | 46 | 170 | 22 | 124 | 7 | 63 | 24 | 301 | 1 | 8 | 6 | 31 | 幸福町 |
| 2 | 32 | 8 | 58 | 2 | 8 | 13 | 72 | 7 | 12 | 1 | 9 | 6 | 46 | 1 | 6 | 5 | 44 | 江端町 |
| - | - | - | - | 1 | 11 | - | - | - | - | - | - | - | - | - | - | 2 | 15 | 四宮1 |
| - | - | - | - | 2 | 2 | 10 | 115 | 2 | 3 | - | - | - | - | - | - | 6 | 29 | 四宮2 |
| - | - | 2 | 5 | 2 | 4 | 5 | 12 | - | - | 1 | 33 | - | - | 1 | 13 | 10 | 46 | 四宮3 |
| - | - | - | - | - | - | - | - | - | - | - | - | - | - | - | - | 9 | 40 | 四宮4 |
| - | - | 2 | 8 | - | - | 7 | 14 | 3 | 40 | - | - | 9 | 73 | - | - | 4 | 9 | 四宮5 |
| - | - | - | - | - | - | 6 | 22 | - | - | 1 | 1 | - | - | - | - | 10 | 66 | 四宮6 |
| 1 | 8 | 3 | 20 | - | - | 7 | 64 | 4 | 11 | 1 | 1 | 5 | 32 | - | - | - | - | 寿町 |
| - | - | - | - | 1 | 2 | 14 | 37 | 7 | 13 | 4 | 18 | 10 | 85 | 1 | 12 | 3 | 38 | 舟田町 |
| - | - | 10 | 42 | 4 | 24 | 34 | 72 | 5 | 6 | 2 | 24 | 7 | 36 | 1 | 9 | 1 | 2 | 小路町 |
| - | - | - | - | 1 | 3,301 | 6 | 87 | 2 | 38 | - | - | - | - | - | - | 7 | 43 | 松生町 |
| - | - | 3 | 4 | 1 | 236 | 6 | 52 | 3 | 13 | 1 | 1 | 2 | 11 | - | - | 3 | 108 | 松葉町 |
| - | - | 20 | 42 | 2 | 6 | 33 | 167 | 17 | 60 | 5 | 36 | 14 | 460 | - | - | 4 | 15 | 上島町 |
| 7 | 103 | 5 | 15 | 2 | 7 | 13 | 54 | 9 | 31 | 1 | 1 | 8 | 50 | - | - | 3 | 28 | 上野口町 |
| 1 | 5 | 9 | 22 | 2 | 4 | 1 | 8 | 4 | 6 | 2 | 5 | 4 | 48 | - | - | 2 | 4 | 城垣町 |
| 2 | 48 | 11 | 41 | 2 | 14 | 16 | 51 | 12 | 64 | 4 | 6 | 11 | 171 | - | - | 1 | 1 | 常称寺町 |
| 1 | 2 | 14 | 45 | 5 | 10 | 6 | 28 | 7 | 30 | 1 | 2 | 8 | 51 | 1 | 4 | 3 | 6 | 常盤町 |
| 2 | 27 | 12 | 51 | 7 | 43 | 52 | 282 | 16 | 56 | 3 | 20 | 22 | 235 | 1 | 7 | 8 | 51 | 新橋町 |
| - | - | 3 | 25 | 3 | 14 | 3 | 4 | 2 | 2 | 1 | 18 | - | - | - | - | 13 | 81 | 深田町 |
| - | - | 3 | 4 | - | - | 21 | 41 | 17 | 33 | - | - | 11 | 94 | - | - | 1 | 1 | 石原町 |
| - | - | 2 | 14 | - | - | 11 | 33 | 5 | 15 | 1 | 2 | 3 | 11 | 1 | 10 | - | - | 千石西町 |
| - | - | 3 | 9 | 2 | 5 | 9 | 15 | 9 | 23 | 5 | 21 | 13 | 109 | - | - | 2 | 9 | 千石東町 |
| 1 | 1 | 3 | 8 | 1 | 15 | 5 | 8 | 1 | 2 | 3 | 33 | 1 | 17 | - | - | 1 | 107 | 泉町 |

4-4. 産業（大分類）、地区別

本表は、平成28年6月1日現在で実施した経済

| 地区名 | 総数 | | 農林漁業 | | 鉱業採石業 砂利採取業 | | 建設業 | | 製造業 | | 電気・ガス 熱供給 水道業 | | 情報通信業 | | 運輸業 郵便業 | | 卸売業 小売業 | | |
|---------|----------|----------|----------|----------|----------------|----------|----------|----------|----------|----------|---------------------|----------|----------|----------|------------|----------|------------|----------|----|
| | 事業 所数 | 従業 者数 | 事業 所数 | 従業 者数 | 事業 所数 | 従業 者数 | 事業 所数 | 従業 者数 | 事業 所数 | 従業 者数 | 事業 所数 | 従業 者数 | 事業 所数 | 従業 者数 | 事業 所数 | 従業 者数 | 事業 所数 | 従業 者数 | |
| 巢本町 | 19 | 80 | - | - | - | - | - | - | - | - | - | - | - | - | - | - | - | 8 | 22 |
| 速見町 | 62 | 1,194 | - | - | - | - | 4 | 17 | 4 | 690 | - | - | 1 | 2 | 2 | 17 | 17 | 191 | |
| 打越町 | 41 | 307 | - | - | - | - | 5 | 26 | 10 | 96 | - | - | - | - | 2 | 10 | 8 | 39 | |
| 大橋町 | 47 | 416 | - | - | - | - | 3 | 33 | 3 | 24 | - | - | - | - | 1 | 1 | 18 | 211 | |
| 大字横地 | 4 | 20 | - | - | - | - | - | - | - | - | - | - | - | - | 1 | 1 | 1 | 4 | |
| 大字桑才 | 65 | 474 | - | - | - | - | 7 | 57 | 11 | 90 | - | - | - | - | 7 | 56 | 7 | 43 | |
| 三ツ島1丁目 | 69 | 337 | - | - | - | - | 9 | 70 | 27 | 137 | - | - | - | - | 4 | 50 | 5 | 13 | |
| 三ツ島2丁目 | 37 | 257 | - | - | - | - | 2 | 13 | 6 | 57 | - | - | - | - | 4 | 57 | 5 | 18 | |
| 三ツ島3丁目 | 49 | 1,055 | - | - | - | - | 4 | 63 | 6 | 35 | - | - | - | - | 5 | 109 | 9 | 214 | |
| 三ツ島4丁目 | 40 | 273 | - | - | - | - | 8 | 36 | 19 | 99 | - | - | - | - | 1 | 15 | 3 | 4 | |
| 三ツ島5丁目 | 133 | 1,563 | - | - | - | - | 12 | 90 | 59 | 627 | - | - | 1 | 12 | 17 | 365 | 22 | 221 | |
| 三ツ島6丁目 | 78 | 1,378 | - | - | - | - | 13 | 98 | 26 | 176 | - | - | - | - | 9 | 198 | 12 | 126 | |
| 大字三番 | 3 | 17 | - | - | - | - | - | - | - | - | - | - | - | - | - | - | 2 | 15 | |
| 大字打越 | 3 | 64 | - | - | - | - | 1 | 28 | - | - | - | - | - | - | 1 | 34 | 1 | 2 | |
| 大字葎島 | 45 | 787 | - | - | - | - | 5 | 32 | 18 | 140 | - | - | - | - | 7 | 418 | 8 | 148 | |
| 大字北島 | 12 | 339 | - | - | - | - | 1 | 11 | 1 | 4 | - | - | - | - | - | - | 4 | 23 | |
| 大字門真 | 60 | 9,880 | - | - | - | - | 2 | 82 | 8 | 5,671 | - | - | 5 | 1,254 | 1 | - | 5 | 72 | |
| 大字野口 | 10 | 178 | - | - | - | - | - | - | - | - | - | - | - | - | 2 | 54 | 3 | 35 | |
| 大倉町 | 52 | 312 | - | - | - | - | 2 | 4 | 2 | 5 | - | - | - | - | - | - | 20 | 169 | |
| 大池町 | 57 | 256 | - | - | - | - | 2 | 9 | 5 | 22 | - | - | - | - | 3 | 5 | 17 | 77 | |
| 中町 | 26 | 185 | - | - | - | - | - | - | 1 | 4 | - | - | - | - | 1 | 24 | 4 | 5 | |
| 朝日町 | 41 | 177 | - | - | - | - | 3 | 20 | 1 | 2 | - | - | 1 | 3 | - | - | 10 | 20 | |
| 殿島町 | 47 | 1,018 | - | - | - | - | - | - | 11 | 258 | - | - | - | - | 7 | 304 | 11 | 147 | |
| 島頭1丁目 | 11 | 187 | - | - | - | - | 3 | 41 | 4 | 49 | - | - | - | - | 1 | 74 | 1 | 5 | |
| 島頭2丁目 | 3 | 16 | - | - | - | - | 2 | 15 | - | - | - | - | - | - | 1 | 1 | - | - | |
| 島頭3丁目 | 70 | 880 | - | - | - | - | 17 | 113 | 10 | 118 | - | - | - | - | 5 | 96 | 12 | 317 | |
| 島頭4丁目 | 89 | 519 | - | - | - | - | 9 | 54 | 7 | 32 | - | - | - | - | 11 | 87 | 20 | 172 | |
| 東江端町 | 62 | 589 | - | - | - | - | 1 | 4 | 24 | 234 | - | - | - | - | 5 | 75 | 13 | 147 | |
| 東田町 | 84 | 1,307 | - | - | - | - | 11 | 60 | 33 | 783 | 2 | 13 | - | - | 6 | 111 | 19 | 196 | |
| 堂山町 | 51 | 398 | - | - | - | - | 4 | 9 | 1 | 19 | - | - | - | - | 3 | 30 | 12 | 96 | |
| 南野口町 | 36 | 274 | - | - | - | - | 3 | 14 | 3 | 12 | - | - | - | - | 1 | 23 | 9 | 106 | |
| 浜町 | 48 | 156 | - | - | - | - | 4 | 9 | 3 | 14 | - | - | - | - | - | - | 6 | 17 | |
| 北岸和田1丁目 | 15 | 445 | - | - | - | - | 2 | 10 | 2 | 154 | - | - | - | - | - | - | 3 | 7 | |
| 北岸和田2丁目 | 21 | 264 | - | - | - | - | 2 | 3 | 3 | 26 | - | - | - | - | 4 | 126 | 5 | 72 | |
| 北岸和田3丁目 | 14 | 105 | - | - | - | - | 1 | 7 | 2 | 12 | 1 | 1 | 1 | 1 | 3 | 45 | - | - | |
| 北巢本町 | 32 | 250 | - | - | - | - | 3 | 20 | 4 | 49 | - | - | - | - | 2 | 16 | 7 | 45 | |
| 北島町 | 37 | 249 | - | - | - | - | 7 | 14 | 1 | 1 | - | - | - | - | 1 | 6 | 8 | 28 | |
| 本町 | 91 | 533 | - | - | - | - | 6 | 38 | 3 | 10 | - | - | - | - | 3 | 4 | 17 | 76 | |
| 末広町 | 288 | 2,682 | - | - | - | - | 4 | 44 | 4 | 54 | - | - | 3 | 14 | 1 | 7 | 71 | 717 | |
| 野里町 | 190 | 992 | - | - | - | - | 2 | 10 | 1 | 5 | - | - | - | - | 1 | 22 | 42 | 208 | |
| 柳町 | 64 | 1,180 | - | - | - | - | 5 | 42 | 4 | 315 | - | - | - | - | 1 | 26 | 15 | 165 | |
| 柳田町 | 78 | 1,309 | - | - | - | - | 6 | 53 | 9 | 267 | - | - | 2 | 30 | 14 | 239 | 20 | 296 | |
| 脇田町 | 69 | 398 | - | - | - | - | 5 | 8 | 6 | 44 | - | - | - | - | 3 | 4 | 16 | 114 | |

資料：総務省統計局「経済センサス - 活動調査結果」

事業所数及び従業者数 その2

センサス - 活動調査の結果を掲げたものである。

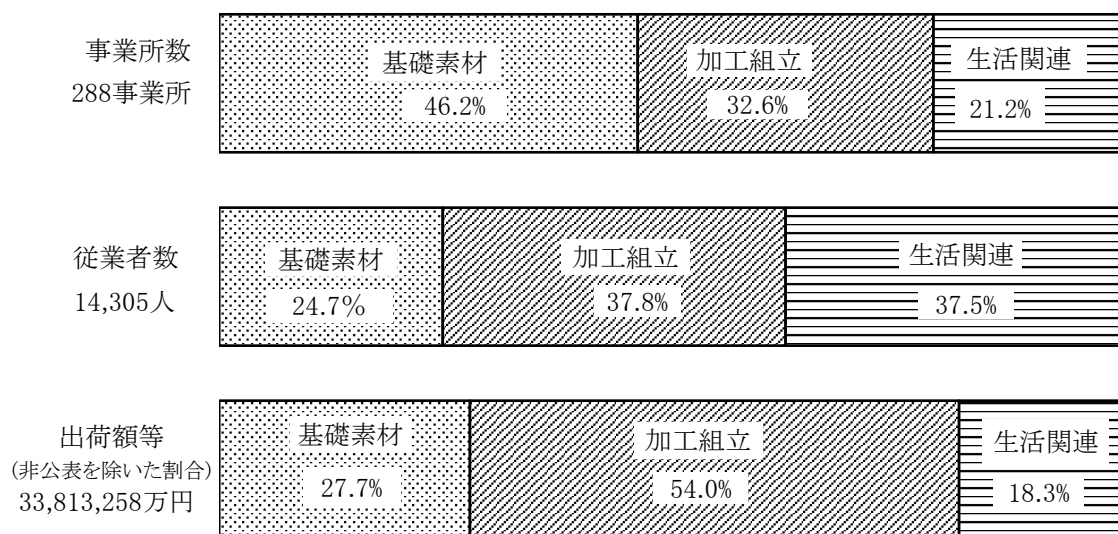
| 金融業 保険業 | | 不動産業 物品賃貸業 | | 学術研究 専門技術 サービス業 | | 宿泊業 飲食サー ビス業 | | 生活関連 サービス業 娯楽業 | | 教育 学習支援業 | | 医療福祉 | | 複合サービス 事業 | | サービス業 (他に分類されな いもの) | | 地区名 |
|------------|----------|---------------|----------|-----------------------|----------|--------------------|----------|----------------------|----------|-------------|----------|----------|----------|--------------|----------|---------------------------|----------|-------|
| 事業 所数 | 従業 者数 | 事業 所数 | 従業 者数 | 事業 所数 | 従業 者数 | 事業 所数 | 従業 者数 | 事業 所数 | 従業 者数 | 事業 所数 | 従業 者数 | 事業 所数 | 従業 者数 | 事業 所数 | 従業 者数 | 事業 所数 | 従業 者数 | |
| - | - | 2 | 5 | - | - | 2 | 40 | 6 | 8 | - | - | - | - | 1 | 5 | - | - | 巢本町 |
| 1 | 5 | 4 | 13 | 4 | 17 | 8 | 88 | 6 | 50 | 2 | 10 | 6 | 71 | - | - | 3 | 23 | 速見町 |
| - | - | 6 | 11 | - | - | 2 | 47 | 1 | 33 | 1 | 1 | 2 | 34 | - | - | 4 | 10 | 打越町 |
| - | - | 5 | 12 | 1 | 1 | 8 | 34 | 2 | 2 | - | - | 4 | 92 | - | - | 2 | 6 | 大橋町 |
| - | - | - | - | - | - | - | - | - | - | - | - | 2 | 15 | - | - | - | - | 大字横地 |
| - | - | 20 | 58 | - | - | 5 | 28 | 1 | 2 | - | - | 4 | 133 | 1 | 3 | 2 | 4 | 大字桑才 |
| - | - | 8 | 20 | - | - | 2 | 2 | 1 | 1 | 2 | 3 | 3 | 20 | - | - | 8 | 21 | 三ツ島1 |
| 1 | 6 | 7 | 18 | - | - | - | - | 2 | 3 | 1 | 2 | 5 | 65 | 1 | 11 | 3 | 7 | 三ツ島2 |
| - | - | 3 | 13 | - | - | 2 | 13 | 7 | 207 | 2 | 55 | 7 | 238 | - | - | 4 | 108 | 三ツ島3 |
| - | - | 2 | 36 | 2 | 36 | 1 | 3 | - | - | 1 | 2 | 1 | 30 | - | - | 2 | 12 | 三ツ島4 |
| - | - | 2 | 17 | - | - | 8 | 74 | 1 | 1 | - | - | 1 | 4 | - | - | 10 | 152 | 三ツ島5 |
| - | - | 2 | 8 | - | - | 6 | 619 | 3 | 78 | 1 | 17 | 4 | 55 | - | - | 2 | 3 | 三ツ島6 |
| - | - | - | - | - | - | - | - | 1 | 2 | - | - | - | - | - | - | - | - | 大字三番 |
| - | - | - | - | - | - | - | - | - | - | - | - | - | - | - | - | - | - | 大字打越 |
| - | - | 2 | 18 | - | - | - | - | 1 | 12 | - | - | 1 | 10 | - | - | 3 | 9 | 大字葎島 |
| - | - | - | - | - | - | 1 | 2 | - | - | - | - | 2 | 259 | - | - | 3 | 40 | 大字北島 |
| - | - | 1 | 8 | 1 | 372 | 14 | 190 | 3 | 11 | 1 | 51 | 2 | 56 | - | - | 17 | 2,113 | 大字門真 |
| - | - | - | - | - | - | 3 | 12 | - | - | - | - | 2 | 77 | - | - | - | - | 大字野口 |
| 2 | 5 | 3 | 55 | - | - | 11 | 18 | 5 | 6 | - | - | 7 | 50 | - | - | - | - | 大倉町 |
| 1 | 1 | 3 | 9 | 1 | 1 | 7 | 42 | 9 | 21 | 1 | 13 | 5 | 40 | - | - | 3 | 16 | 大池町 |
| 1 | 9 | 2 | 6 | 1 | 1 | 4 | 53 | 6 | 6 | - | - | 4 | 58 | - | - | 2 | 19 | 中町 |
| - | - | - | - | 1 | 1 | 12 | 20 | 4 | 10 | 1 | 1 | 7 | 83 | - | - | 1 | 17 | 朝日町 |
| 2 | 27 | 1 | 2 | - | - | 7 | 108 | - | - | - | - | 1 | 63 | - | - | 7 | 109 | 殿島町 |
| - | - | - | - | - | - | - | - | 1 | 16 | 1 | 2 | - | - | - | - | - | - | 島頭1 |
| - | - | - | - | - | - | - | - | - | - | - | - | - | - | - | - | - | - | 島頭2 |
| - | - | 2 | 5 | - | - | 9 | 94 | 6 | 22 | 2 | 5 | 4 | 27 | - | - | 3 | 83 | 島頭3 |
| 1 | 15 | 1 | 2 | - | - | 17 | 46 | 9 | 21 | - | - | 10 | 70 | - | - | 4 | 20 | 島頭4 |
| - | - | - | - | - | - | 7 | 35 | 3 | 23 | - | - | 5 | 40 | - | - | 4 | 31 | 東江端町 |
| - | - | 1 | 1 | 1 | 3 | 1 | 1 | 1 | 1 | 1 | 44 | 2 | 12 | - | - | 6 | 82 | 東田町 |
| 1 | 7 | 6 | 17 | - | - | 9 | 16 | 4 | 6 | - | - | 7 | 169 | - | - | 4 | 29 | 堂山町 |
| - | - | 2 | 5 | 2 | 40 | 1 | 3 | 3 | 5 | 2 | 2 | 7 | 59 | - | - | 3 | 5 | 南野口町 |
| 1 | 3 | 5 | 18 | 1 | 3 | 13 | 20 | 6 | 10 | 1 | 3 | 7 | 57 | - | - | 1 | 2 | 浜町 |
| - | - | - | - | - | - | 2 | 4 | - | - | - | - | 4 | 244 | - | - | 2 | 26 | 北岸和田1 |
| - | - | 1 | 5 | - | - | 3 | 10 | 2 | 17 | - | - | 1 | 5 | - | - | - | - | 北岸和田2 |
| - | - | - | - | - | - | - | - | 2 | 16 | - | - | - | - | - | - | 4 | 23 | 北岸和田3 |
| - | - | 3 | 10 | 2 | 9 | 4 | 24 | 2 | 8 | - | - | 2 | 28 | - | - | 3 | 41 | 北巢本町 |
| - | - | 3 | 4 | 1 | 3 | 6 | 20 | 1 | 2 | - | - | 6 | 168 | - | - | 3 | 3 | 北島町 |
| 2 | 23 | 7 | 17 | - | - | 23 | 100 | 16 | 32 | - | - | 14 | 233 | - | - | - | - | 本町 |
| 12 | 182 | 31 | 165 | 6 | 38 | 61 | 473 | 35 | 168 | 11 | 122 | 38 | 402 | 1 | 14 | 10 | 282 | 末広町 |
| 4 | 93 | 15 | 49 | 2 | 11 | 53 | 163 | 39 | 151 | 7 | 104 | 22 | 173 | - | - | 2 | 3 | 野里町 |
| 1 | 20 | 7 | 16 | 1 | 1 | 10 | 98 | 6 | 19 | 2 | 35 | 10 | 432 | - | - | 2 | 11 | 柳町 |
| 1 | - | 2 | 10 | 5 | 20 | 7 | 118 | 2 | 10 | 1 | 44 | 5 | 176 | 1 | 13 | 3 | 33 | 柳田町 |
| - | - | 2 | 4 | 1 | 1 | 15 | 107 | 8 | 15 | 1 | 2 | 10 | 92 | - | - | 2 | 7 | 脇田町 |

[5] 工 業

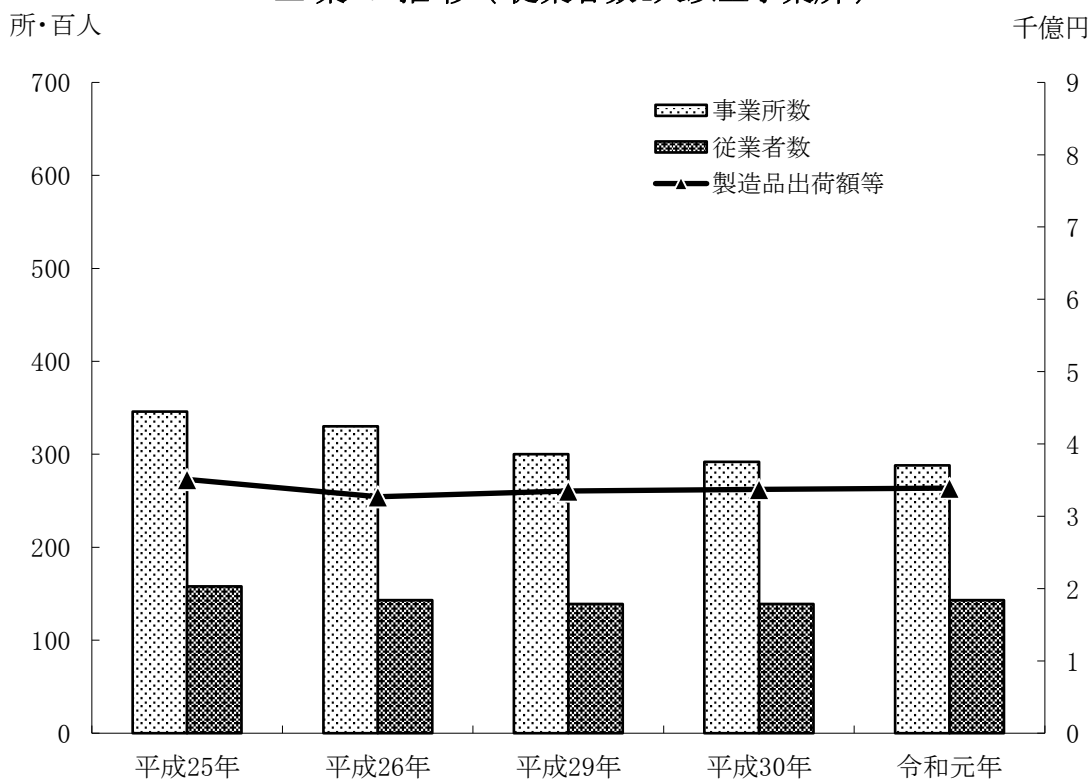
工 業

工業の産業別割合(従業員4人以上)

(令和元年)



工業の推移(従業員数4人以上事業所)



5-1. 工 業 の

本表は、令和元年6月1日現在で実施

単位：万円

| 産業分類・従業者規模 | 事業所数 | 従業者数 | | | | | | | | | | 臨時雇用者 | |
|-------------------------------------|------------|---------------|--------------|---------------|--------------|--------------|------------|------------|------------|----------------|-----------|-----------|-----------|
| | | 総数 | | 常用労働者 | | | | | | 個人事業主及び無給家族従業者 | | | |
| | | | | 雇用者 | | | | 出向・派遣受入者数 | | | | | |
| | | | | 正社員 正職員等 | | パート・アルバイト等 | | | | | | | |
| (人) | 内男(人) | (人) | 内男(人) | (人) | 内男(人) | (人) | 内男(人) | (人) | 内男(人) | (人) | 内男(人) | | |
| 総数 | 288 | 14,305 | 9,862 | 11,548 | 8,972 | 2,432 | 790 | 916 | 574 | 22 | 16 | 65 | 32 |
| 従業者数 1～3人 | - | - | - | - | - | - | - | - | - | - | - | - | - |
| 4～9人 | 99 | 639 | 403 | 439 | 332 | 171 | 51 | 8 | 5 | 21 | 15 | 5 | 3 |
| 10～19人 | 80 | 1,086 | 711 | 788 | 625 | 276 | 75 | 21 | 10 | 1 | 1 | 9 | 5 |
| 20～29人 | 53 | 1,283 | 846 | 933 | 737 | 319 | 91 | 35 | 21 | - | - | 1 | 1 |
| 30～49人 | 17 | 687 | 418 | 488 | 382 | 191 | 32 | 11 | 7 | - | - | 2 | - |
| 50～99人 | 21 | 1,441 | 922 | 985 | 768 | 371 | 103 | 87 | 53 | - | - | - | - |
| 100～199人 | 10 | 1,301 | 724 | 641 | 506 | 586 | 166 | 74 | 52 | - | - | 3 | 1 |
| 200～299人 | 4 | 1,077 | 676 | 676 | 505 | 180 | 52 | 223 | 121 | - | - | 45 | 22 |
| 300～499人 | - | - | - | - | - | - | - | - | - | - | - | - | - |
| 500～999人 | 2 | 1,448 | 957 | 1,284 | 892 | 133 | 52 | 72 | 37 | - | - | - | - |
| 1,000人以上 | 2 | 5,343 | 4,205 | 5,314 | 4,225 | 205 | 168 | 385 | 268 | - | - | - | - |
| A 食 料 品 製 造 業 | 10 | 358 | 144 | 99 | 80 | 245 | 55 | 12 | 7 | 2 | 2 | 3 | 3 |
| B 飲 料 ・ た ば こ ・ 飼 料 製 造 業 | - | - | - | - | - | - | - | - | - | - | - | - | - |
| C 織 維 工 業 | 11 | 115 | 49 | 57 | 35 | 52 | 10 | 5 | 3 | 1 | 1 | - | - |
| D 木 材 ・ 木 製 品 製 造 業 (家 具 を 除 く) | - | - | - | - | - | - | - | - | - | - | - | - | - |
| E 家 具 ・ 装 備 品 製 造 業 | 15 | 4,253 | 3,281 | 4,376 | 3,453 | 292 | 212 | 148 | 74 | - | - | - | - |
| F パルプ・紙・紙加工品製造業 | 21 | 641 | 491 | 524 | 431 | 88 | 31 | 33 | 32 | - | - | - | - |
| G 印 刷 ・ 同 関 連 業 | 19 | 540 | 301 | 338 | 267 | 174 | 25 | 25 | 7 | 3 | 2 | - | - |
| H 化 学 工 業 | 5 | 311 | 191 | 203 | 152 | 60 | 10 | 48 | 29 | - | - | - | - |
| I 石 油 製 品 ・ 石 炭 製 品 製 造 業 | 2 | 26 | 22 | 19 | 17 | 7 | 5 | - | - | - | - | - | - |
| J プラスチック製品製造業 | 33 | 532 | 253 | 275 | 210 | 242 | 38 | 12 | 3 | 3 | 2 | 6 | - |
| K ゴム製品製造業 | 2 | 18 | 10 | 11 | 10 | 7 | - | - | - | - | - | - | - |
| L なめし革・同製品・毛皮製造業 | 2 | 61 | 10 | 21 | 8 | 40 | 2 | - | - | - | - | - | - |
| M 窯業・土石製品製造業 | 4 | 231 | 83 | 104 | 60 | 115 | 22 | 12 | 1 | - | - | - | - |
| N 鉄 鋼 業 | 6 | 147 | 123 | 140 | 118 | 3 | 2 | 2 | 2 | 2 | 1 | 1 | 1 |
| O 非 鉄 金 属 製 造 業 | 3 | 24 | 16 | 14 | 11 | 8 | 3 | 2 | 2 | - | - | - | - |
| P 金 属 製 品 製 造 業 | 57 | 1,600 | 1,090 | 1,117 | 869 | 328 | 125 | 145 | 89 | 10 | 7 | 49 | 25 |
| Q はん用機械器具製造業 | 16 | 968 | 804 | 780 | 690 | 140 | 90 | 48 | 24 | - | - | - | - |
| R 生 産 用 機 械 器 具 製 造 業 | 39 | 757 | 529 | 592 | 469 | 148 | 51 | 19 | 11 | - | - | 1 | 1 |
| S 業 務 用 機 械 器 具 製 造 業 | 5 | 64 | 45 | 55 | 45 | 9 | - | - | - | - | - | - | - |
| T 電 子 部 品 ・ デ バ イ ス ・ 電 子 回 路 製 造 業 | 10 | 546 | 379 | 392 | 319 | 60 | 11 | 96 | 51 | - | - | - | - |
| U 電 気 機 械 器 具 製 造 業 | 19 | 1,375 | 629 | 1,000 | 553 | 385 | 86 | 32 | 15 | - | - | 3 | 1 |
| V 情 報 通 信 機 械 器 具 製 造 業 | 1 | 1,628 | 1,340 | 1,366 | 1,126 | - | - | 262 | 214 | - | - | - | - |
| W 輸 送 用 機 械 器 具 製 造 業 | 4 | 74 | 56 | 46 | 36 | 13 | 10 | 15 | 10 | - | - | - | - |
| X そ の 他 の 製 造 業 | 4 | 36 | 16 | 19 | 13 | 16 | 2 | - | - | 1 | 1 | 2 | 1 |

備考：本表は、従業者4人以上の事業所について集計したものである。

資料：大阪府総務部統計課「大阪の工業」

概 況 そ の 1

した工業統計調査の結果を掲げたものである。

| 現金給与 総額 | 原材 料等 総額 | 製 造 品 出 荷 額 等 | | | | | | 粗 付 加 価 値 額 | 産業分類 従業者規模 |
|------------|----------------|---------------|------------|------------|-----------|------------------------|---------|----------------|---------------|
| | | 総 額 | 製造品 出荷額 | 加工賃 収入額 | その他収入額 | | | | |
| | | | | | 修理料収 入 | 転売収入 (仕入商品販売 収入) | その他 | | |
| 8,479,166 | 19,694,895 | 33,813,258 | 30,223,144 | 2,322,989 | 91,102 | 732,108 | 443,915 | 13,366,423 | 総 数 |
| - | - | - | - | - | - | - | - | - | 1~3人 |
| 205,008 | 437,035 | 899,757 | 622,445 | 211,094 | 3,999 | 33,586 | 28,633 | 428,825 | 4~9人 |
| 422,225 | 1,118,551 | 2,124,708 | 1,547,764 | 410,528 | 3,944 | 55,163 | 107,309 | 932,530 | 10~19人 |
| 492,033 | 2,219,872 | 3,392,450 | 2,931,591 | 380,118 | - | 79,858 | 883 | 1,085,724 | 20~29人 |
| 283,798 | 750,103 | 1,364,872 | 1,213,223 | 81,561 | 8,959 | 58,957 | 2,172 | 573,310 | 30~49人 |
| 602,520 | 2,875,385 | 4,395,680 | 3,287,395 | 534,195 | - | 278,770 | 295,320 | 1,419,243 | 50~99人 |
| 492,154 | 3,340,446 | 4,463,279 | 3,834,063 | 423,212 | X | X | 9,598 | 1,045,121 | 100~199人 |
| 557,394 | 2,075,373 | 3,506,479 | 3,224,198 | 282,281 | - | - | - | 1,417,227 | 200~299人 |
| - | - | - | - | - | - | - | - | - | 300~499人 |
| X | X | X | X | - | - | X | - | X | 500~999人 |
| X | X | X | X | - | X | - | - | X | 1,000人以上 |
| 83,757 | 325,413 | 525,141 | 469,323 | 6,400 | - | - | 49,418 | 185,529 | A |
| - | - | - | - | - | - | - | - | - | B |
| 33,868 | 106,401 | 172,901 | 140,320 | 24,525 | - | 8,056 | - | 61,576 | C |
| - | - | - | - | - | - | - | - | - | D |
| 3,792,407 | 3,754,391 | 4,784,393 | 4,749,206 | 18,567 | - | 16,620 | - | 971,146 | E |
| 293,012 | 1,740,190 | 2,649,217 | 2,038,788 | 367,576 | - | 242,565 | 288 | 847,653 | F |
| 192,487 | 296,656 | 643,706 | 324,509 | 315,271 | - | 2,433 | 1,493 | 322,444 | G |
| 178,542 | 841,249 | 1,209,365 | 1,201,820 | 525 | - | 7,020 | - | 345,173 | H |
| X | X | X | X | - | - | - | X | X | I |
| 133,000 | 236,915 | 612,375 | 434,199 | 157,924 | - | 6,198 | 14,054 | 348,417 | J |
| X | X | X | X | X | - | X | - | X | K |
| X | X | X | X | X | - | X | - | X | L |
| 53,066 | 98,693 | 186,194 | 131,885 | 3,563 | X | 38,159 | X | 82,568 | M |
| 87,358 | 946,401 | 1,132,713 | 1,065,717 | 18,932 | - | 47,703 | 361 | 173,628 | N |
| 5,794 | 18,981 | 35,382 | 26,742 | 8,640 | - | - | - | 15,186 | O |
| 674,776 | 1,977,673 | 3,275,751 | 2,245,977 | 749,299 | - | 39,279 | 241,196 | 1,204,790 | P |
| 509,941 | 1,410,837 | 2,770,171 | 2,615,064 | 51,395 | 429 | 102,286 | 997 | 1,291,375 | Q |
| 336,688 | 805,034 | 1,573,791 | 951,364 | 370,895 | 12,529 | 186,514 | 52,489 | 713,925 | R |
| 25,078 | 39,180 | 96,734 | 96,179 | X | X | - | - | 53,291 | S |
| 311,721 | 743,245 | 1,634,654 | 1,495,190 | 73,271 | 66,098 | 95 | - | 913,189 | T |
| 399,583 | 3,268,283 | 5,001,750 | 4,850,971 | 109,480 | 3,944 | 15,242 | 22,113 | 1,613,733 | U |
| X | X | X | X | - | X | X | - | X | V |
| 33,198 | 66,485 | 145,069 | 135,439 | 9,630 | - | - | - | 72,763 | W |
| 6,945 | 20,535 | 38,276 | 17,237 | 21,039 | - | - | - | 16,428 | X |

5-1. 工 業 の

本表は、令和元年6月1日現在で

単位：万円

| 産業分類・従業者規模 | 事業所数 (30人以上) | 原材料使用額等 (30人以上) | | | | | | |
|-------------------------------------|-----------------|-------------------|---------------|----------------|------------------|---------------------|--------------------|---------|
| | | 原 材 料 使 用 額 | 燃 料 使 用 額 | 電 力 使 用 額 | 委 生 産 託 費 | 製造等に 関連する 外注費 | 転売した 商品の 仕入額 | |
| 総 数 | 56 | 13,352,654 | 62,345 | 301,689 | 1,608,975 | 122,036 | 471,738 | |
| 従業者数 | 1～3人 | - | - | - | - | - | - | |
| | 4～9人 | - | - | - | - | - | - | |
| | 10～19人 | - | - | - | - | - | - | |
| | 20～29人 | - | - | - | - | - | - | |
| | 30～49人 | 17 | 493,704 | 2,513 | 16,491 | 200,805 | 10,182 | 26,408 |
| | 50～99人 | 21 | 1,985,058 | 22,630 | 39,530 | 570,057 | 10,507 | 247,603 |
| | 100～199人 | 10 | 2,960,336 | 10,754 | 34,326 | X | 13,983 | X |
| | 200～299人 | 4 | 1,778,817 | 15,612 | 70,303 | 162,612 | 48,029 | - |
| | 300～499人 | - | - | - | - | - | - | - |
| | 500～999人 | 2 | X | X | X | X | X | X |
| | 1,000人以上 | 2 | X | X | X | X | X | - |
| A 食 料 品 製 造 業 | 3 | 119,263 | 660 | 3,111 | - | 3,838 | - | |
| B 飲 料 ・ た ば こ ・ 飼 料 製 造 業 | - | - | - | - | - | - | - | |
| C 織 維 工 業 | - | - | - | - | - | - | - | |
| D 木 材 ・ 木 製 品 製 造 業 (家 具 を 除 く) | - | - | - | - | - | - | - | |
| E 家 具 ・ 装 備 品 製 造 業 | 6 | 3,088,897 | 11,184 | 91,152 | 150,882 | 7,613 | 14,707 | |
| F パ ル プ ・ 紙 ・ 紙 加 工 品 製 造 業 | 6 | 1,034,523 | 13,902 | 18,386 | 170,612 | 5,698 | 198,090 | |
| G 印 刷 ・ 同 関 連 業 | 5 | 119,923 | 2,681 | 8,558 | 69,998 | 1,906 | 1,822 | |
| H 化 学 工 業 | 1 | X | X | X | X | X | - | |
| I 石 油 製 品 ・ 石 炭 製 品 製 造 業 | - | - | - | - | - | - | - | |
| J プ ラ ス チ ッ ク 製 品 製 造 業 | 5 | 63,132 | 92 | 8,508 | 8,383 | 365 | 2,199 | |
| K ゴ ム 製 品 製 造 業 | - | - | - | - | - | - | - | |
| L な め し 革 ・ 同 製 品 ・ 毛 皮 製 造 業 | 1 | X | X | X | X | - | X | |
| M 窯 業 ・ 土 石 製 品 製 造 業 | 2 | X | X | X | X | X | X | |
| N 鉄 鋼 業 | 1 | X | X | X | X | X | - | |
| O 非 鉄 金 属 製 造 業 | - | - | - | - | - | - | - | |
| P 金 属 製 品 製 造 業 | 9 | 1,016,568 | 11,256 | 17,400 | 393,838 | 32,394 | - | |
| Q は ん 用 機 械 器 具 製 造 業 | 4 | 973,188 | 3,320 | 52,501 | 48,115 | 41,061 | 86,880 | |
| R 生 産 用 機 械 器 具 製 造 業 | 5 | 143,613 | 1,230 | 7,401 | 109,427 | 4,701 | 133,462 | |
| S 業 務 用 機 械 器 具 製 造 業 | - | - | - | - | - | - | - | |
| T 電 子 部 品 ・ デ バ イ ス ・ 電 子 回 路 製 造 業 | 2 | X | X | X | X | X | X | |
| U 電 気 機 械 器 具 製 造 業 | 5 | 2,965,245 | 1,401 | 9,167 | 89,487 | 1,716 | 1,900 | |
| V 情 報 通 信 機 械 器 具 製 造 業 | 1 | X | X | X | X | - | X | |
| W 輸 送 用 機 械 器 具 製 造 業 | - | - | - | - | - | - | - | |
| X そ の 他 の 製 造 業 | - | - | - | - | - | - | - | |

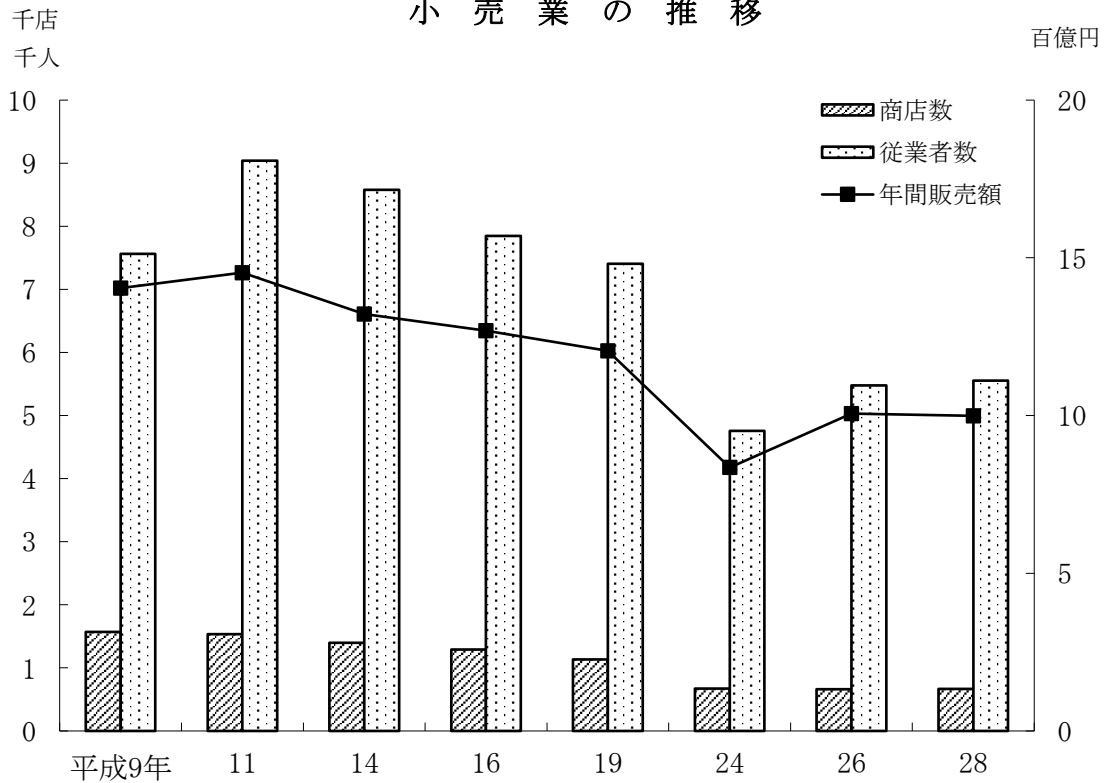
備考：本表は、従業者30人以上の事業所について集計したものである。

資料：大阪府総務部統計課「大阪の工業」

[6] 商 業

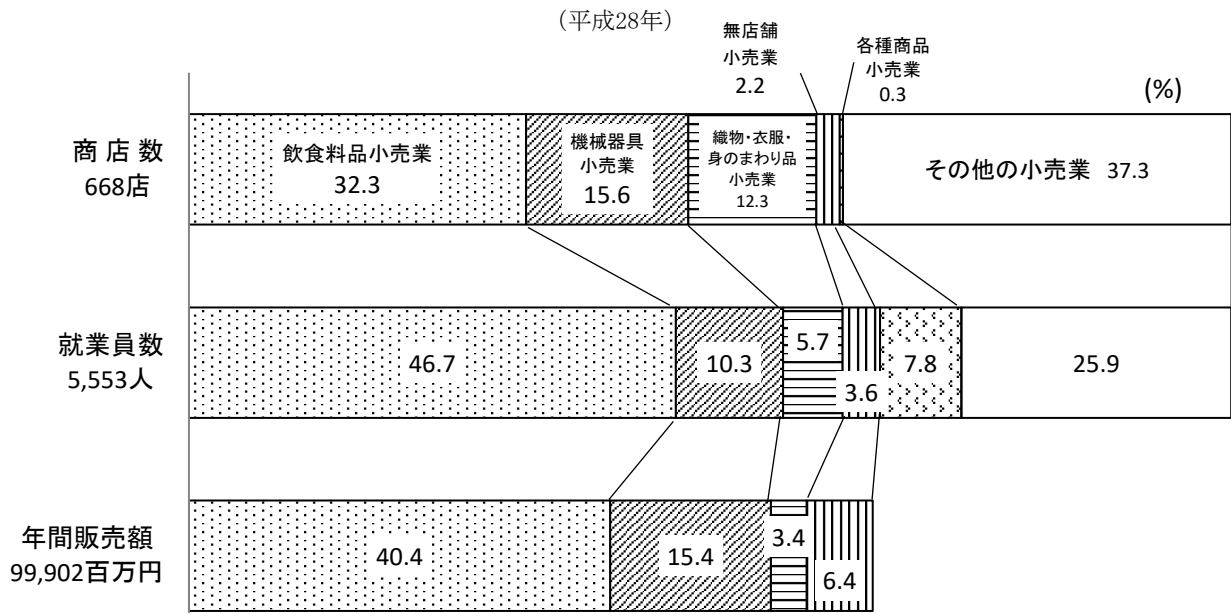
商 業

小 売 業 の 推 移



備考:平成9年から平成19年および平成26年は商業統計調査、平成24年および28年は経済センサス-活動調査をもとに作成しているが、各調査は調査対象が異なるため、単純比較はできない。

小 売 業 産 業 分 類 別 割 合



備考:年間販売額の各種商品小売業及びその他商品小売業は、数値の公表がなかったので未掲載 (計 65.6%)

6-1. 商業の推移

卸 売 業 ・ 小 売 業

本表は、平成14・16・19・28年は6月1日、平成24年は2月1日、平成26年は7月1日現在の結果を掲げたものである。

| 年 次 | 商 店 数 (件) | | | 就 業 者 数 (人) | | |
|-----------|-------------|------------|------------|---------------|--------------|--------------|
| | 総 数 | 卸 売 業 | 小 売 業 | 総 数 | 卸 売 業 | 小 売 業 |
| 平成14年 | 1,636 | 236 | 1,400 | 12,485 | 3,905 | 8,580 |
| 16 | 1,551 | 258 | 1,293 | 10,900 | 3,055 | 7,845 |
| 19 | 1,368 | 235 | 1,133 | 10,413 | 3,006 | 7,407 |
| 24 | 844 | 174 | 670 | 6,545 | 1,787 | 4,758 |
| 26 | 833 | 172 | 661 | 7,118 | 1,639 | 5,479 |
| 28 | 849 | 181 | 668 | 7,469 | 1,916 | 5,553 |

| 年 次 | 年 間 販 売 額 (百 万 円) | | |
|-----------|---------------------|----------------|---------------|
| | 総 数 | 卸 売 業 | 小 売 業 |
| 平成14年 | 295,627 | 163,419 | 132,207 |
| 16 | 311,229 | 184,278 | 126,951 |
| 19 | 298,393 | 177,836 | 120,557 |
| 24 | 236,324 | 152,809 | 83,515 |
| 26 | 262,565 | 161,965 | 100,600 |
| 28 | 285,065 | 185,162 | 99,902 |

備考：平成19年まで及び平成26年は商業統計調査、平成24年及び平成28年は経済センサス - 活動調査に基づく数値であるが、集計対象が異なるため、単純比較はできない。

また経済センサス - 活動調査については、産業別集計の結果を掲げたものであり、管理・補助的経済活動のみを行う事業所ではない事業所、「事業所別売上（収入）金額」の「商業」（「卸売の商品販売額（代理・仲立手数料を含む）」及び「小売の商品販売額」を合算したもの）に金額産業細分類の格付けに必要な事項の数値が得られた事業所、年間商品販売額について、数値が有り、かつ得られた事業所を集計したものである。

そのため産業横断的集計の結果である、〔4章 事業所〕に掲載の卸売業・小売業の事業所数、従業者数とは異なる。

資料：大阪府総務部統計課「大阪の商業」、経済産業省「商業統計調査結果」、総務省統計局、経済産業省「経済センサス - 活動調査結果」

6-2. 産業中分類別商店数、

本表は、平成16・19・28年は6月1日、平成24年は2月1日、

| 産 業 分 類 | 年 次 | 商 店 数 | | | 就 業 者 数 | | |
|-----------------------------|-------|------------|-----|-----|--------------|-------|-------|
| | | 計 | 法 人 | 個 人 | 計 | 法 人 | 個 人 |
| 総 数 | 平成16年 | 1,551 | … | … | 10,900 | … | … |
| | 19 | 1,368 | 602 | 766 | 10,413 | 8,181 | 2,232 |
| | 24 | 844 | … | … | 6,545 | … | … |
| | 26 | 833 | … | … | 7,118 | … | … |
| | 28 | 849 | … | … | 7,469 | … | … |
| 卸 売 業 計 | 平成16年 | 258 | … | … | 3,055 | … | … |
| | 19 | 235 | 166 | 69 | 3,006 | 2,812 | 194 |
| | 24 | 174 | … | … | 1,787 | … | … |
| | 26 | 172 | … | … | 1,639 | … | … |
| | 28 | 181 | … | … | 1,916 | … | … |
| 小 売 業 計 | 平成16年 | 1,293 | … | … | 7,845 | … | … |
| | 19 | 1,133 | 436 | 697 | 7,407 | 5,369 | 2,038 |
| | 24 | 670 | … | … | 4,758 | … | … |
| | 26 | 661 | … | … | 5,479 | … | … |
| | 28 | 668 | … | … | 5,553 | … | … |
| 各 種 商 品 小 売 業 | 平成16年 | 4 | … | … | 954 | … | … |
| | 19 | 4 | 4 | … | 980 | 980 | … |
| | 24 | 3 | … | … | 449 | … | … |
| | 26 | 2 | … | … | 424 | … | … |
| | 28 | 2 | … | … | 433 | … | … |
| 織 物 ・ 衣 服 ・ 身 の 回 り 品 小 売 業 | 平成16年 | 199 | … | … | 580 | … | … |
| | 19 | 175 | 68 | 107 | 573 | 361 | 212 |
| | 24 | 89 | … | … | 282 | … | … |
| | 26 | 88 | … | … | 341 | … | … |
| | 28 | 82 | … | … | 318 | … | … |
| 飲 食 料 品 小 売 業 | 平成16年 | 463 | … | … | 2,995 | … | … |
| | 19 | 413 | 138 | 275 | 2,957 | 1,868 | 1,089 |
| | 24 | 220 | … | … | 2,059 | … | … |
| | 26 | 212 | … | … | 2,237 | … | … |
| | 28 | 216 | … | … | 2,594 | … | … |
| 機 械 器 具 小 売 業 | 平成24年 | 100 | … | … | 546 | … | … |
| | 26 | 93 | … | … | 647 | … | … |
| | 28 | 104 | … | … | 571 | … | … |
| そ の 他 の 小 売 業 | 平成16年 | 399 | … | … | 2,101 | … | … |
| | 19 | 363 | 145 | 218 | 1,923 | 1,388 | 535 |
| | 24 | 244 | … | … | 1,337 | … | … |
| | 26 | 251 | … | … | 1,649 | … | … |
| | 28 | 249 | … | … | 1,439 | … | … |
| 無 店 舗 小 売 業 | 平成24年 | 14 | … | … | 85 | … | … |
| | 26 | 15 | … | … | 181 | … | … |
| | 28 | 15 | … | … | 198 | … | … |

備考：平成19年まで及び平成26年は商業統計調査、平成24年及び平成28年は経済センサス - 活動調査
また、経済センサス - 活動調査については、産業別集計の結果を掲げたものであり、管理、補
商品販売額（代理・仲立手数料を含む）及び「小売の商品販売額」を合算したものである。）に金
手持額及び売場面積については、数値が得られた事業所を集計したものである。そのため産業
資料：大阪府総務部統計課「大阪の商業」、経済産業省「商業統計調査結果」、総務省統計局、経済

就業者数及び年間販売額等

平成26年は7月1日現在の結果を掲げたものである。

| 年間販売額 (百万円) | その他の 収入額 (百万円) | 商品手持額 (百万円) | 売場面積 (㎡) | 年間販売額 (百万円) | | 年次 | 産業 |
|----------------|----------------------|----------------|---------------|--------------|-----------|-----------|----|
| | | | | 1店当たり | 就業者1人当たり | | |
| 311,229 | … | … | 143,283 | 201 | 29 | 16 | 総数 |
| 298,393 | 4,566 | 17,241 | 137,538 | 218 | 29 | 19 | |
| 236,324 | … | 10,611 | 107,651 | 280 | 36 | 24 | |
| 262,565 | … | … | 107,124 | 315 | 37 | 26 | |
| 285,065 | … | … | 98,838 | 336 | 38 | 28 | |
| 184,278 | … | … | — | 714 | 60 | 16 | 卸売 |
| 177,836 | 1,998 | 7,378 | — | 757 | 59 | 19 | |
| 152,809 | … | 4,481 | — | 878 | 86 | 24 | |
| 161,965 | … | … | — | 942 | 99 | 26 | |
| 185,162 | … | … | — | 1,023 | 97 | 28 | |
| 126,951 | … | … | 143,283 | 98 | 16 | 16 | 小売 |
| 120,557 | 2,569 | 9,864 | 137,538 | 106 | 16 | 19 | |
| 83,515 | … | 6,131 | 107,651 | 125 | 18 | 24 | |
| 100,600 | … | … | 107,124 | 152 | 18 | 26 | |
| 99,902 | … | … | 98,838 | 150 | 18 | 28 | |
| 23,454 | … | … | 39,367 | 5,864 | 25 | 16 | 各種 |
| 20,003 | 385 | 1,078 | 36,149 | 5,000 | 20 | 19 | |
| 7,889 | … | 741 | 17,177 | 2,630 | 18 | 24 | |
| X | … | … | X | X | X | 26 | |
| X | … | … | X | X | X | 28 | |
| 6,396 | … | … | 11,710 | 32 | 11 | 16 | 織物 |
| 5,575 | 12 | 1,387 | 13,711 | 32 | 10 | 19 | |
| 3,145 | … | 437 | 8,016 | 35 | 11 | 24 | |
| 3,597 | … | … | 13,403 | 41 | 11 | 26 | |
| 3,418 | … | … | 10,131 | 42 | 11 | 28 | |
| 33,926 | … | … | 27,855 | 73 | 11 | 16 | 飲食 |
| 34,477 | 138 | 1,248 | 32,400 | 83 | 12 | 19 | |
| 30,421 | … | 969 | 29,931 | 138 | 15 | 24 | |
| 29,394 | … | … | 35,807 | 139 | 13 | 26 | |
| 40,387 | … | … | 34,296 | 187 | 16 | 28 | |
| 14,893 | … | 1,424 | 20,050 | 149 | 27 | 24 | 機械 |
| 25,002 | … | … | 14,447 | 269 | 39 | 26 | |
| 15,392 | … | … | 14,918 | 148 | 27 | 28 | |
| 26,761 | … | … | 32,213 | 67 | 13 | 16 | 他 |
| 33,368 | 331 | 3,773 | 33,734 | 92 | 17 | 19 | |
| 24,678 | … | 2,409 | 32,477 | 101 | 18 | 24 | |
| X | … | … | X | … | … | 26 | |
| X | … | … | X | … | … | 28 | |
| 2,491 | … | 150 | — | 178 | 29 | 24 | 無店 |
| 4,742 | … | … | — | 316 | 26 | 26 | |
| 6,348 | … | … | — | 423 | 32 | 28 | |

に基づく数値であるが、集計対象が異なるため、単純比較はできない。
 助的経済活動のみを行う事業所ではない事業所、「事業所別売上（収入）金額」の「商業」（「卸売の額が有り、かつ産業細分類の格付けに必要な事項の数値が得られた事業所、年間商品販売額、商品横断的集計の結果である、〔4章 事業所〕に掲載の卸売業・小売業の事業所数、従業者数とは異なる。産業省「経済センサス - 活動調査結果」

6-3. 産業分類別事業所数、従業者数及び年間販売額等

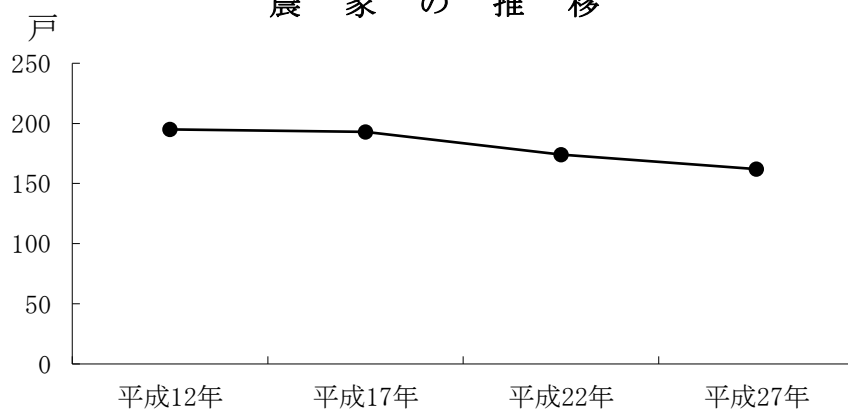
本表は、平成28年6月1日現在で実施した経済センサス-活動調査の結果を掲げたものである。

| 産 業 分 類 | 事業所数 | 従業者数 (人) | 年間商品販売額 (百万円) | 売場面積 (㎡) |
|--------------------------|------------|--------------|------------------|---------------|
| 総 数 | 849 | 7,469 | 285,065 | 98,838 |
| 卸 売 業 計 | 181 | 1,916 | 185,162 | - |
| 各種卸売業 | - | - | - | - |
| 繊維・衣服等卸売業 | 8 | 35 | 1,047 | - |
| 繊維品卸売業(衣服、身の回り品を除く) | 2 | 14 | x | - |
| 衣服卸売業 | 4 | 14 | 473 | - |
| 身の回り品卸売業 | 2 | 7 | x | - |
| 飲食料品卸売業 | 21 | 165 | 7,913 | - |
| 農畜産物・水産物卸売業 | 8 | 62 | 3,049 | - |
| 食料・飲料卸売業 | 13 | 103 | 4,864 | - |
| 建築材料、鉱物・金属材料等卸売業 | 50 | 522 | 44,098 | - |
| 建築材料卸売業 | 18 | 220 | 24,095 | - |
| 化学製品卸売業 | 11 | 70 | 2,807 | - |
| 石油・鉱物卸売業 | 4 | 39 | 2,336 | - |
| 鉄鋼製品卸売業 | 6 | 150 | 11,722 | - |
| 非鉄金属卸売業 | 3 | 21 | 2,499 | - |
| 再生資源卸売業 | 8 | 22 | 639 | - |
| 機械器具卸売業 | 60 | 412 | 51,278 | - |
| 産業機械卸売業 | 23 | 148 | 8,266 | - |
| 自動車卸売業 | 14 | 116 | 4,911 | - |
| 電気機械器具卸売業 | 16 | 121 | 36,897 | - |
| その他機械器具卸売業 | 7 | 27 | 1,204 | - |
| そ の 他 の 機 械 器 具 卸 売 業 | 42 | 782 | 80,826 | - |
| 家具・建具卸売業 | 5 | 31 | 4,756 | - |
| 医薬品卸売業 | 12 | 192 | 43,432 | - |
| 紙・化粧品卸売業 | 7 | 65 | 2,014 | - |
| その他卸売業 | 18 | 494 | 30,624 | - |
| 小 売 業 計 | 668 | 5,553 | 99,902 | 98,838 |
| 各種小売業 | 2 | 433 | x | x |
| 百貨店、総合スーパー(従業者が50人以上のもの) | 2 | 433 | x | x |
| 繊維物・衣服・履物・身の回り品小売業 | - | - | - | - |
| 呉服・服地・寝具小売業 | 82 | 318 | 3,418 | 10,131 |
| 男子服・子供服小売業 | 11 | 34 | 383 | 464 |
| 婦人・子供の履物・衣服・身の回り品小売業 | 12 | 34 | 441 | 1,000 |
| 靴・履物・衣服・身の回り品小売業 | 29 | 76 | 1,143 | 2,529 |
| その他織物・衣服・身の回り品小売業 | 7 | 16 | 77 | 138 |
| 飲 食 料 品 小 売 業 | 23 | 158 | 1,375 | 6,000 |
| 各種食料品小売業 | 216 | 2,594 | 40,387 | 34,296 |
| 野菜・果実小売業 | 13 | 1,066 | 21,179 | 21,403 |
| 肉・魚小売業 | 8 | 23 | 195 | 91 |
| 鮮魚小売業 | 15 | 68 | 1,000 | 364 |
| 酒菓小売業 | 3 | 14 | 165 | 50 |
| 菓子・パン小売業 | 29 | 96 | 1,734 | 1,009 |
| その他飲料食品小売業 | 45 | 204 | 967 | 597 |
| 機械器具小売業(自動車、自転車を除く) | 103 | 1,123 | 15,146 | 10,782 |
| 自動車小売業 | 104 | 571 | 15,392 | 14,918 |
| 自転車小売業 | 48 | 305 | 8,600 | 1,639 |
| 機械器具小売業(自動車、自転車を除く) | 19 | 46 | 450 | 2,112 |
| その他小売業 | 37 | 220 | 6,342 | 11,167 |
| 家具・建具・量具小売業 | 249 | 1,439 | x | x |
| じゅう器小売業 | 13 | 57 | 1,883 | 1,012 |
| 医薬品・化粧品小売業 | 9 | 25 | 283 | 526 |
| 農耕用品小売業 | 71 | 538 | 9,741 | 10,090 |
| 燃料小売業 | 2 | 17 | x | x |
| 燃 料 小 売 業 | 16 | 153 | 8,603 | 27 |
| 書籍・文具小売業 | 32 | 198 | 1,355 | 1,499 |
| スポーツ用品・がん具・娯楽用品・楽器小売業 | 8 | 33 | 593 | 957 |
| 写真機・時計・眼鏡小売業 | 14 | 46 | 402 | 823 |
| 他に分類されない小売業 | 84 | 372 | x | x |
| 無 通 信 販 売 機 による小売業 | 15 | 198 | 6,348 | - |
| 訪問販売小売業 | 10 | 78 | 1,710 | - |
| 自動販売機による小売業 | 4 | 115 | x | - |
| その他の無店舗小売業 | 1 | 5 | x | - |

資料:総務省統計局「経済センサス-活動調査」

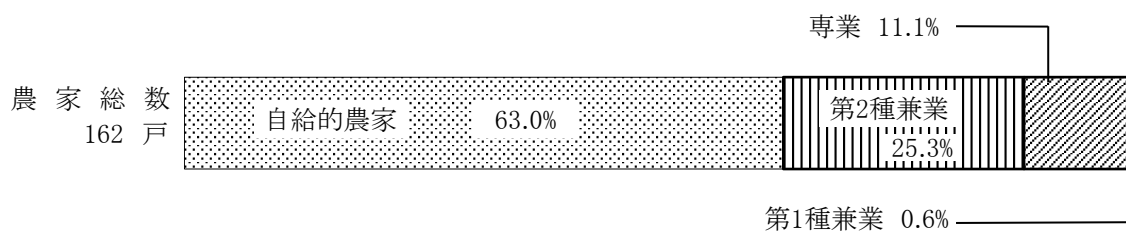
[7] 農 業

農 家 の 推 移



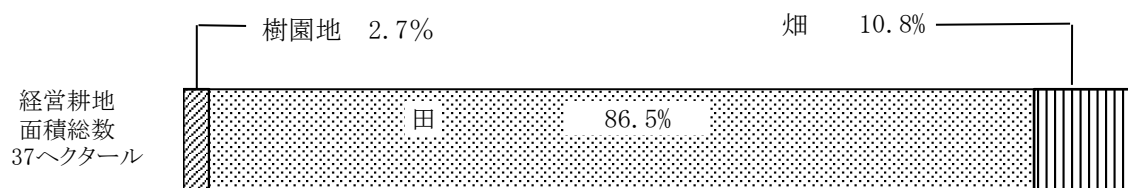
専兼業別農家数割合

(平成27年)



地目別経営耕地面積割合

(平成27年)



7-1. 旧町村、専兼業別農家数

本表は、各年2月1日現在で実施した農林業センサスの結果を掲げたものである。

単位：戸

| 旧町村名 | 平成12年 | | | | | 平成17年 | | | | |
|------|-------|----|-------|-------|-------|-------|----|-------|-------|-------|
| | 総数 | 専業 | 第1種兼業 | 第2種兼業 | 自給的農家 | 総数 | 専業 | 第1種兼業 | 第2種兼業 | 自給的農家 |
| 総数 | 195 | 11 | 2 | 87 | 95 | 193 | 24 | 2 | 59 | 108 |
| 門真町 | 43 | 2 | - | 22 | 19 | ... | 4 | - | 18 | ... |
| 大和田村 | 59 | 4 | 1 | 27 | 27 | ... | 7 | 2 | 17 | ... |
| 四宮村 | 41 | - | 1 | 14 | 26 | ... | 2 | - | 9 | ... |
| 二島村 | 52 | 5 | - | 24 | 23 | ... | 11 | - | 15 | ... |

| 旧町村名 | 平成22年 | | | | | 平成27年 | | | | |
|------|-------|----|-------|-------|-------|-------|----|-------|-------|-------|
| | 総数 | 専業 | 第1種兼業 | 第2種兼業 | 自給的農家 | 総数 | 専業 | 第1種兼業 | 第2種兼業 | 自給的農家 |
| 総数 | 174 | 18 | 2 | 54 | 100 | 162 | 18 | 1 | 41 | 102 |
| 門真町 | 42 | 2 | 1 | 15 | 24 | 44 | 0 | 0 | 14 | 30 |
| 大和田村 | 58 | 8 | 1 | 14 | 35 | 52 | 8 | 0 | 13 | 31 |
| 四宮村 | 31 | - | - | 10 | 21 | 31 | 2 | 0 | 5 | 24 |
| 二島村 | 43 | 8 | - | 15 | 20 | 35 | 8 | 1 | 9 | 17 |

資料：農林水産省「(世界)農(林)業センサス」、大阪府総務部統計課「大阪府統計年鑑」、
「世界農林業センサス結果概要」

7-2. 経営耕地面積

本表は、各年2月1日現在で実施した農林業センサスの結果を掲げたものである。

単位：ha

| 年次 | 経営耕地面積 | | 田 | | | 畑 | | | 樹園地 | | | | |
|-------|--------|----|-----|----|--------|-----|----|--------|-----|-----|-----|---------|-----|
| | 農家数 | 面積 | 農家数 | 面積 | うち作付なし | 農家数 | 面積 | うち作付なし | 総面積 | 果樹園 | | その他の樹園地 | |
| | | | | | | | | | | 農家数 | 面積 | 農家数 | 面積 |
| 平成12年 | 195 | 76 | 183 | 67 | ... | 82 | 8 | ... | 1 | ... | ... | ... | ... |
| 17 | 85 | 48 | 85 | 45 | ... | 26 | 2 | ... | 0 | ... | ... | ... | ... |
| 22 | 76 | 44 | 75 | 41 | 1 | 25 | 3 | ... | 0 | 5 | ... | ... | ... |
| 27 | 61 | 37 | 61 | 32 | 12 | 26 | 4 | 3 | 1 | 2 | 1 | ... | ... |

備考：平成17年以降は全農家のうち、販売農家を対象に調査したもの。

資料：農林水産省「(世界)農(林)業センサス」、大阪府総務部統計課「大阪府統計年鑑」、
「世界農林業センサス結果概要」

7-3. 経営耕地面積規模別農家数

本表は、各年2月1日現在で実施した農林業センサスの結果を掲げたものである。

単位：戸

| 年次 | 総数 | 29アール以下 | 30～49アール | 50～99アール | 100アール以上 |
|-------|-----|---------|----------|----------|----------|
| 平成12年 | 195 | 95 | 45 | 46 | 9 |
| 17 | 85 | 4 | 42 | 29 | 10 |
| 22 | 76 | 3 | 38 | 26 | 9 |
| 27 | 61 | - | 33 | 21 | 7 |

備考：平成17年以降は、全農家のうち販売農家を対象に調査したもの。

資料：農林水産省「(世界)農(林)業センサス」、大阪府総務部統計課「大阪府統計年鑑」、
「世界農林業センサス結果概要」

7-4. 日数別農業従事者数

本表は、各年2月1日現在で実施した農林業センサスの結果を掲げたものである。

単位：戸

| 年次 | 総数 | 29日以下 | 30～59日 | 60～99日 | 100～149日 | 150日以上 |
|-------|-----|-------|--------|--------|----------|--------|
| 平成12年 | 309 | 118 | 59 | 35 | 40 | 57 |
| 17 | 256 | 100 | 46 | 32 | 30 | 48 |
| 22 | 212 | 74 | 47 | 33 | 27 | 31 |
| 27 | 144 | 50 | 20 | 25 | 13 | 36 |

備考：本表は自営農業（自家農業に農作業請負を加えたもの）従事者の数値を掲げたものである。

平成12年は、全農家のうち販売農家を対象に農業従事者数を調査したものである。

平成17年は、農業経営体（家族経営）を対象に農業従事者数を調査したものである。

平成22年は、農業経営体（家族経営）を対象に経営者・役員等の従事日数を調査したものである。

平成27年は、農業経営体（家族経営）を対象に農業従事者数を調査したものである。

資料：農林水産省「（世界）農（林）業センサス」、大阪府総務部統計課「大阪府統計年鑑」、
「世界農林業センサス結果概要」

7-5. 年齢別農業従事者数

本表は、各年2月1日現在で実施した農林業センサスの結果を掲げたものである。

単位：人

| 年次 | 総数 | 男 | | | | | | | |
|-------|-----|-----|--------|--------|--------|--------|--------|--------|-------|
| | | 総数 | 16～29歳 | | 30～39歳 | 40～49歳 | 50～59歳 | 60～64歳 | 65歳以上 |
| | | | 16～19歳 | 20～29歳 | | | | | |
| 平成12年 | 309 | 179 | 30 | | 20 | 37 | 31 | 9 | 52 |
| 17 | 256 | 151 | 9 | 21 | 15 | 19 | 28 | 15 | 44 |
| 22 | 212 | 122 | 3 | 16 | 15 | 10 | 22 | 11 | 45 |
| 27 | 144 | 83 | - | 6 | 6 | 16 | 12 | 8 | 35 |

| 年次 | 総数 | 女 | | | | | | | |
|-------|-----|----|--------|--------|--------|--------|--------|--------|-------|
| | | 総数 | 16～29歳 | | 30～39歳 | 40～49歳 | 50～59歳 | 60～64歳 | 65歳以上 |
| | | | 16～19歳 | 20～29歳 | | | | | |
| 平成12年 | 130 | 9 | | 14 | 28 | 25 | 14 | 40 | |
| 17 | 105 | - | 9 | 4 | 18 | 31 | 8 | 35 | |
| 22 | 90 | 1 | 9 | 6 | 8 | 23 | 15 | 28 | |
| 27 | 61 | - | 3 | 4 | 6 | 11 | 9 | 28 | |

備考：全農家人口のうち、販売農家人口を対象に農業従事者数を調査したものである。

資料：農林水産省「（世界）農（林）業センサス」、大阪府総務部統計課「大阪府統計年鑑」、
「世界農林業センサス結果概要」

7-6. 農業従事者等の平均年齢

本表は、各年2月1日現在で実施した農林業センサスの結果を掲げたものである。

単位：歳

| 年次 | 農業従事者 | | | 農業就業人口 | | | 基幹的農業従事者 | | | 農業専従者 (自営農業従事日数が 150日以上の人) | | |
|-------|-------|------|------|--------|------|------|----------|------|------|----------------------------------|------|------|
| | 男女計 | 男 | 女 | 男女計 | 男 | 女 | 男女計 | 男 | 女 | 男女計 | 男 | 女 |
| 平成12年 | 53.2 | 51.9 | 54.7 | 58.5 | 59.9 | 57.5 | 64.2 | 64.9 | 63.1 | 62.5 | 63.1 | 61.4 |
| 17 | 53.3 | 51.3 | 56.2 | 58.0 | 56.9 | 59.0 | 65.4 | 64.4 | 68.6 | 66.6 | 65.9 | 68.8 |
| 22 | 55.1 | 54.3 | 56.0 | 63.4 | 67.6 | 58.9 | 69.1 | 69.3 | 68.0 | 67.1 | 67.2 | 65.0 |
| 27 | 58.9 | 57.9 | 60.2 | 65.1 | 68.4 | 61.0 | 68.6 | 68.4 | 69.6 | 66.7 | 65.8 | 74.3 |

資料：農林水産省「（世界）農（林）業センサス」

7-7. 農業用機械所有台数

本表は、各年2月1日現在で実施した農林業センサスの結果を掲げたものである。

単位：台

| 年 次 | 動力田植機 | | トラクター | | コンバイン | |
|-------|-------|----|-------|-----|-------|----|
| | 経営体数 | 台数 | 経営体数 | 台数 | 経営体数 | 台数 |
| 平成12年 | | 90 | | 164 | | 78 |
| 17 | | 76 | | 80 | | 37 |
| 22 | 70 | 72 | 65 | 68 | 71 | 73 |
| 27 | 45 | 47 | 43 | 46 | 43 | 43 |

資料：農林水産省「（世界）農（林）業センサス」

7-8. 農作物の収穫面積

本表は、各年2月1日現在で実施した農林業センサスの結果を掲げたものである。

単位：ha

| | 収穫 総面積 | 稲 | | 麦類 | | 雑穀 | | いも類 | | 豆類 | | 野菜類 | | その他の作物 | |
|-------|-----------|-----|----|-----|----|-----|----|-----|----|-----|----|-----|----|--------|----|
| | | 農家数 | 面積 | 農家数 | 面積 | 農家数 | 面積 | 農家数 | 面積 | 農家数 | 面積 | 農家数 | 面積 | 農家数 | 面積 |
| 平成12年 | 40 | 74 | 35 | - | - | - | - | 7 | - | 2 | - | 32 | 5 | 3 | - |
| 17 | 28 | 47 | 24 | - | - | 1 | x | 5 | - | 4 | x | 30 | 4 | 1 | x |
| 22 | 34 | 60 | 30 | - | - | 1 | x | 5 | x | 1 | x | 33 | x | 9 | - |
| 27 | x | 34 | 17 | - | - | 1 | x | 2 | x | - | - | 21 | x | 1 | x |

備考：各収穫物の農家数は単純に合計したものであり、重複している場合がある。

収穫農家数は作付農家数を、収穫面積は作付面積を調査したものである。

自給的農家は集計対象外である。

資料：農林水産省「（世界）農（林）業センサス」、大阪府総務部統計課「大阪府統計年鑑」、
「世界農林業センサス結果概要」

[8] 運輸・通信

8-1. 主要路線別交通量

本表の数値は「平成27年度道路交通センサス」の値である。

| 路線名 | 観測地 | 昼間12時間交通量 | | | 24時間自動車類交通量 | | |
|----------|------|-----------|--------|--------|-------------|--------|--------|
| | | 総数 | 小型車 | 大型車 | 総数 | 小型車 | 大型車 |
| 国道1号 | - | 25,767 | 20,304 | 5,463 | 36,331 | 28,935 | 7,396 |
| 国道163号 | - | 34,569 | 29,453 | 5,116 | 49,088 | 41,547 | 7,541 |
| 大阪中央環状線 | 菟島 | 59,563 | 45,126 | 14,437 | 84,071 | 63,943 | 20,128 |
| 〃 | 松生町 | 54,047 | 42,797 | 11,250 | 77,726 | 62,004 | 15,722 |
| 〃 | 堂山町 | 59,462 | 46,289 | 13,173 | 83,247 | 63,533 | 19,714 |
| 八尾枚方線 | 島頭 | 5,661 | 4,916 | 745 | 7,854 | 6,901 | 953 |
| 守口門真線 | 松葉町 | 9,742 | 9,106 | 636 | 12,859 | 11,687 | 1,172 |
| 深野南寺方大阪線 | 桑才新町 | 8,098 | 6,732 | 1,366 | 10,811 | 9,105 | 1,706 |

| 路線名 | 観測地 | 平均旅行速度（混雑時） | | 平均旅行速度（昼間非混雑時） | | 昼間12時間 大型車混入率 | 混雑度 (交通量/ 交通容量) |
|----------|------|-------------|------|----------------|------|------------------|-----------------------|
| | | 上り | 下り | 上り | 下り | | |
| 国道1号 | - | 41.2 | 29.7 | 62.8 | 66 | 21.2 | 1.24 |
| 国道163号 | - | 22.5 | 13.9 | 23.5 | 22.5 | 14.8 | 1.66 |
| 大阪中央環状線 | 菟島 | 23.9 | 33.3 | 26.3 | 34.5 | 24.2 | 1.89 |
| 〃 | 松生町 | 27.1 | 30.3 | 34.2 | 33.4 | 20.8 | 2.19 |
| 〃 | 堂山町 | 30.7 | 22.2 | 36.5 | 37.8 | 22.2 | 2.50 |
| 八尾枚方線 | 島頭 | 12.8 | 5.6 | 14.3 | 7.7 | 13.2 | 0.61 |
| 守口門真線 | 松葉町 | 8.9 | - | 14.8 | - | 6.5 | 1.49 |
| 深野南寺方大阪線 | 桑才新町 | 18.1 | 8.2 | 18.2 | 13.6 | 16.9 | 1.01 |

備考：昼間12時間交通量は午前7時から午後7時までの12時間の交通量である。
資料：国土交通省道路局

8-2. 近畿自動車道および第二京阪道路 門真インターチェンジ利用台数

| 年 度 | 出入口合計 | |
|-------|--------------------|-----------|
| | 近畿自動車道 (天理 吹田線) | 第二京阪道路 |
| 平成27年 | 1,582,655 | 2,876,848 |
| 28 | 1,606,905 | 2,974,698 |
| 29 | 1,633,610 | 3,092,136 |
| 30 | 1,629,006 | 3,222,476 |
| 令和元年 | 1,803,112 | 3,251,728 |

資料：西日本高速道路(株)関西支社

8-3.京阪電鉄各駅の乗車人員

(単位：人)

| 調査日 | 西三荘 | | 門真市 | | 古川橋 | | 大和田 | | 萱島 | |
|----------------|--------|-------|--------|-------|--------|-------|--------|-------|--------|-------|
| | 総数 | うち定期 | 総数 | うち定期 | 総数 | うち定期 | 総数 | うち定期 | 総数 | うち定期 |
| 平成27年11月10日(火) | 10,490 | 4,633 | 15,304 | 7,040 | 11,006 | 4,984 | 11,225 | 5,562 | 13,405 | 6,798 |
| 28年11月8日(火) | 11,030 | 4,929 | 15,624 | 7,207 | 11,036 | 5,127 | 11,154 | 5,725 | 13,167 | 6,842 |
| 29年11月7日(火) | 10,895 | 5,004 | 15,163 | 7,309 | 10,960 | 4,999 | 11,127 | 5,654 | 13,752 | 7,013 |
| 30年11月6日(火) | 11,096 | 5,333 | 14,766 | 7,329 | 10,893 | 5,144 | 10,857 | 5,695 | 13,910 | 7,316 |
| 令和元年11月12日(火) | 11,044 | 5,432 | 15,054 | 7,539 | 10,978 | 5,167 | 11,135 | 5,861 | 14,088 | 7,528 |

資料：京阪電気鉄道株式会社

8-4.京阪電鉄各駅の降車人員

(単位：人)

| 調査日 | 西三荘 | | 門真市 | | 古川橋 | | 大和田 | | 萱島 | |
|----------------|--------|-------|--------|-------|--------|-------|--------|-------|--------|-------|
| | 総数 | うち定期 | 総数 | うち定期 | 総数 | うち定期 | 総数 | うち定期 | 総数 | うち定期 |
| 平成27年11月10日(火) | 11,253 | 5,146 | 15,815 | 7,083 | 10,924 | 4,954 | 11,093 | 5,492 | 12,936 | 6,488 |
| 28年11月8日(火) | 11,466 | 5,257 | 15,977 | 7,272 | 11,082 | 5,122 | 11,176 | 5,640 | 12,814 | 6,599 |
| 29年11月7日(火) | 11,560 | 5,414 | 15,496 | 7,379 | 10,993 | 5,037 | 11,057 | 5,538 | 13,299 | 6,730 |
| 30年11月6日(火) | 11,738 | 5,705 | 15,147 | 7,361 | 10,789 | 5,053 | 10,818 | 5,601 | 13,507 | 7,030 |
| 令和元年11月12日(火) | 11,669 | 5,795 | 15,385 | 7,586 | 10,951 | 5,111 | 11,117 | 5,795 | 13,753 | 7,240 |

資料：京阪電気鉄道株式会社

8-5.大阪モノレール門真市駅の乗降車人員

本表は、各年における乗降車人員の総数を集計したものである。

(単位：人)

| 年次 | 乗車 | | | 降車 | | |
|-------|-----------|-----------|-----------|-----------|-----------|-----------|
| | 総数 | 定期 | 定期外 | 総数 | 定期 | 定期外 |
| 平成27年 | 3,749,481 | 1,722,780 | 2,026,701 | 3,833,909 | 1,722,780 | 2,111,129 |
| 28 | 4,053,098 | 1,784,640 | 2,268,458 | 4,090,224 | 1,784,640 | 2,305,584 |
| 29 | 4,103,771 | 1,938,870 | 2,164,901 | 4,116,526 | 1,938,870 | 2,177,656 |
| 30 | 4,138,157 | 2,042,310 | 2,095,847 | 4,111,783 | 2,042,310 | 2,069,473 |
| 令和元年 | 4,237,827 | 2,134,350 | 2,103,477 | 4,167,187 | 2,134,350 | 2,032,837 |

資料：大阪モノレール株式会社

8-6. 長堀鶴見緑地線門真南駅の乗降車人員

(単位：人)

| 調査日 | 乗車 | | | 降車 | | |
|----------------|--------------|--------------|--------------|--------------|--------------|--------------|
| | 総数 | 定期 | 定期外 | 総数 | 定期 | 定期外 |
| 平成27年11月17日(火) | 5,511 | 1,662 | 3,849 | 5,423 | 1,646 | 3,777 |
| 28年11月8日(火) | 5,414 | 1,604 | 3,810 | 5,374 | 1,587 | 3,787 |
| 29年11月14日(火) | 5,542 | 1,713 | 3,829 | 5,571 | 1,699 | 3,872 |
| 30年11月13日(火) | 5,682 | 1,815 | 3,867 | 5,574 | 1,739 | 3,835 |
| 令和元年11月12日(火) | 5,737 | 1,847 | 3,890 | 5,623 | 1,782 | 3,841 |

資料：大阪市高速電気軌道株式会社 (Osaka Metro)

備考：平成30年4月1日の民営化以前は大阪市営地下鉄。

8-7. 市内郵便施設状況

本表は、各年度末現在の数値である。

| 年度 | 郵便局 | 切手販売所 | ポスト | 郵便私書箱 | |
|--------|-----------|-----------|-----------|-------|-----|
| | | | | 設備数 | 貸与数 |
| 平成27年度 | 13 | 103 | 81 | x | x |
| 28 | 13 | 107 | 81 | x | x |
| 29 | 13 | 110 | 81 | x | x |
| 30 | 13 | 97 | 81 | x | x |
| 令和元年度 | 13 | 99 | 80 | x | x |

資料：日本郵便株式会社近畿支社

8-8. 電話加入状況

本表は、各年度末現在の数値である。

| 年度 | 加入電話 (加入) | | | | INSネット64・INSネット647付 (回線) | | | INSネット 1500 (回線) |
|--------|---------------|--------------|--------------|------|--------------------------|--------------|------------|---------------------|
| | 総数 | 事務用 | 住宅用 | ビル電話 | 総数 | 事務用 | 住宅用 | |
| 平成27年度 | 16,261 | 3,762 | 12,499 | - | 2,429 | 2,225 | 204 | 20 |
| 28 | 15,369 | 3,516 | 11,853 | - | 2,298 | 2,106 | 192 | 21 |
| 29 | 14,328 | 3,288 | 11,040 | - | 2,039 | 1,870 | 169 | 16 |
| 30 | 13,291 | 3,144 | 10,147 | - | 1,871 | 1,711 | 160 | 15 |
| 令和元年度 | 12,099 | 2,746 | 9,353 | - | 1,705 | 1,558 | 147 | 16 |

| 年度 | 公衆電話 (個) | | | プッシュ回線 (回線) | キャッチホン (回線) |
|--------|------------|-----------|-----------|--------------|--------------|
| | 総数 | アナログ | デジタル | | |
| 平成27年度 | 159 | 90 | 69 | 9,335 | 1,571 |
| 28 | 154 | 87 | 67 | 8,913 | 1,443 |
| 29 | 148 | 87 | 61 | 8,396 | 1,291 |
| 30 | 141 | 82 | 59 | 7,817 | 1,160 |
| 令和元年度 | 136 | 80 | 56 | 7,258 | 1,044 |

資料：NTT西日本関西事業本部

8-9. 近鉄バス市内主要

本表は、調査期間における平均

(単位：人)

| 調査期間 | 萱島 | | 萱島南 | | 上馬伏 | | 巢本 | |
|-----------------------|-----------|------------|----------|----------|----------|----------|-----------|-----------|
| | 乗車 | 降車 | 乗車 | 降車 | 乗車 | 降車 | 乗車 | 降車 |
| 平成27年9月7日～9月11日 | 92 | 116 | 4 | 5 | 9 | 8 | 18 | 15 |
| 28年9月5日～9月12日 | 78 | 110 | 4 | 6 | 9 | 8 | 15 | 11 |
| 29年9月4日～9月8日 | 88 | 109 | 4 | 7 | 7 | 4 | 19 | 17 |
| 30年9月10日～9月14日 | 101 | 127 | 7 | 5 | 11 | 7 | 15 | 16 |
| 令和元年9月9日～9月13日 | 94 | 129 | 8 | 4 | 9 | 8 | 15 | 13 |

資料：近鉄バス株式会社

8-10. 京阪バス市内主要

本表は、調査期間（4月から翌3月）における平均

(単位：人)

| 調査期間 | 京阪門真市駅 | | 門真市役所 | | 古川橋駅 | | 古川橋駅 (南ターミナル) | |
|-------------|----------|----------|-----------|-----------|------------|------------|------------------|------------|
| | 乗車 | 降車 | 乗車 | 降車 | 乗車 | 降車 | 乗車 | 降車 |
| 平成27年 | 5 | 6 | 10 | 27 | 233 | 251 | 722 | 521 |
| 平成28年 | 5 | 6 | 10 | 27 | 227 | 245 | 710 | 512 |
| 平成29年 | 5 | 5 | 10 | 27 | 195 | 210 | 689 | 497 |
| 平成30年 | 5 | 6 | 10 | 28 | 182 | 197 | 759 | 548 |
| 令和元年 | 5 | 6 | 10 | 26 | 172 | 186 | 745 | 538 |

資料：京阪バス株式会社

8-11. コミュニティバス利用状況

| 調査年度 | 運行路線全体乗車人数 | |
|--------------|------------|---------------|
| | 一日平均 | 年間総数 |
| 平成27年度 | 194 | 71,360 |
| 平成28年度 | 202 | 73,915 |
| 平成29年度 | 209 | 76,608 |
| 平成30年度 | 209 | 76,361 |
| 令和元年度 | 196 | 72,042 |

資料：まちづくり部地域整備課

備考：コミュニティバスは平成23年12月17日より運行。

停留所の乗降人員

(1日あたり)の数値である。

| 四宮住宅前 | | 岸和田 | | 下馬伏 | | 江端 | | 御領東 | | 年度 |
|-----------|-----------|-----------|-----------|-----------|-----------|-----------|-----------|-----------|-----------|----|
| 乗車 | 降車 | 乗車 | 降車 | 乗車 | 降車 | 乗車 | 降車 | 乗車 | 降車 | |
| 24 | 19 | 19 | 13 | 32 | 24 | 28 | 27 | 41 | 38 | 27 |
| 24 | 19 | 19 | 19 | 35 | 24 | 29 | 22 | 41 | 37 | 28 |
| 18 | 20 | 25 | 20 | 35 | 24 | 26 | 19 | 36 | 33 | 29 |
| 23 | 18 | 22 | 18 | 37 | 28 | 31 | 28 | 41 | 33 | 30 |
| 26 | 24 | 16 | 20 | 27 | 25 | 28 | 32 | 43 | 54 | 元 |

停留所の乗降人員

(1日あたり)の数値である。

| 免許試験場 | | 京阪大和田駅 | | 門真団地 | | 地下鉄門真南 | | 年度 |
|------------|------------|--------------|--------------|------------|------------|-----------|-----------|----|
| 乗車 | 降車 | 乗車 | 降車 | 乗車 | 降車 | 乗車 | 降車 | |
| 346 | 517 | 1,560 | 1,418 | 402 | 416 | 25 | 31 | 27 |
| 341 | 508 | 1,514 | 1,377 | 396 | 410 | 24 | 31 | 28 |
| 330 | 493 | 1,479 | 1,345 | 386 | 399 | 24 | 30 | 29 |
| 364 | 543 | 1,481 | 1,346 | 422 | 437 | 26 | 33 | 30 |
| 357 | 533 | 1,452 | 1,320 | 413 | 427 | 25 | 32 | 元 |

8-12. 自動車の種類別登録台数

本表は、各年度末現在の数値である。

| 年 度 | 総 数 | 貨 物 車 | | | | | | バ ス | | | |
|--------|--------|-------|-------|-------|-------|-----|-------|-----|-----|-----|-----|
| | | 総 数 | 普 通 車 | | 小 型 車 | | 被けん引車 | | 総 数 | 自家用 | 営業用 |
| | | | 自家用 | 営業用 | 自家用 | 営業用 | 自家用 | 営業用 | | | |
| 平成27年度 | 34,942 | 7,657 | 1,089 | 2,712 | 3,587 | 180 | 3 | 86 | 255 | 62 | 193 |
| 28 | 34,961 | 7,806 | 1,132 | 2,762 | 3,629 | 190 | 4 | 89 | 259 | 68 | 191 |
| 29 | 34,848 | 7,802 | 1,181 | 2,752 | 3,599 | 194 | 3 | 73 | 252 | 70 | 182 |
| 30 | 34,949 | 8,018 | 1,331 | 2,807 | 3,603 | 196 | 4 | 77 | 230 | 72 | 158 |
| 令和元年度 | 34,911 | 8,232 | 1,363 | 2,916 | 3,681 | 201 | 4 | 67 | 229 | 81 | 148 |

| 年 度 | 乗 用 車 | | | | | 特 種 ・ 特 殊 車 | | | | |
|--------|--------|--------|-----|--------|-----|-------------|---------------|-----|---------|-----|
| | 総 数 | 普 通 車 | | 小 型 車 | | 総 数 | 普 通 ・ 小 型 特 種 | | 大 型 特 殊 | |
| | | 自家用 | 営業用 | 自家用 | 営業用 | | 自家用 | 営業用 | 自家用 | 営業用 |
| 平成27年度 | 26,095 | 12,271 | 234 | 13,135 | 455 | 935 | 592 | 186 | 155 | 2 |
| 28 | 25,902 | 12,497 | 226 | 12,712 | 467 | 994 | 643 | 191 | 158 | 2 |
| 29 | 25,740 | 12,824 | 135 | 12,317 | 464 | 1,054 | 688 | 212 | 152 | 2 |
| 30 | 25,582 | 13,111 | 135 | 11,884 | 452 | 1,119 | 744 | 212 | 161 | 2 |
| 令和元年度 | 25,326 | 13,346 | 134 | 11,404 | 442 | 1,124 | 760 | 202 | 160 | 2 |

資料：国土交通省近畿運輸局大阪運輸支局

8-13. 軽自動車の種類別台数

本表は、各年4月1日現在の数値である。

| 年 次 | 軽 自 動 車 | | | | | | 小 型 車 二 輪 車 |
|-------|---------|----------------------------|-------|--------|--------|-------|----------------|
| | 総 数 | 二 輪 車 (125cc超 250以下) | 三 輪 車 | 四 輪 車 | | | |
| | | | | 総 数 | 乗 用 車 | 貨 物 車 | |
| 平成28年 | 18,091 | 1,672 | 1 | 16,418 | 11,491 | 4,927 | 1,240 |
| 29 | 18,253 | 1,717 | 1 | 16,535 | 11,748 | 4,787 | 1,264 |
| 30 | 18,428 | 1,750 | 1 | 16,677 | 11,924 | 4,753 | 1,293 |
| 31 | 18,546 | 1,727 | - | 16,819 | 12,005 | 4,814 | 1,363 |
| 令和2年 | 18,512 | 1,754 | - | 16,758 | 12,051 | 4,707 | 1,402 |

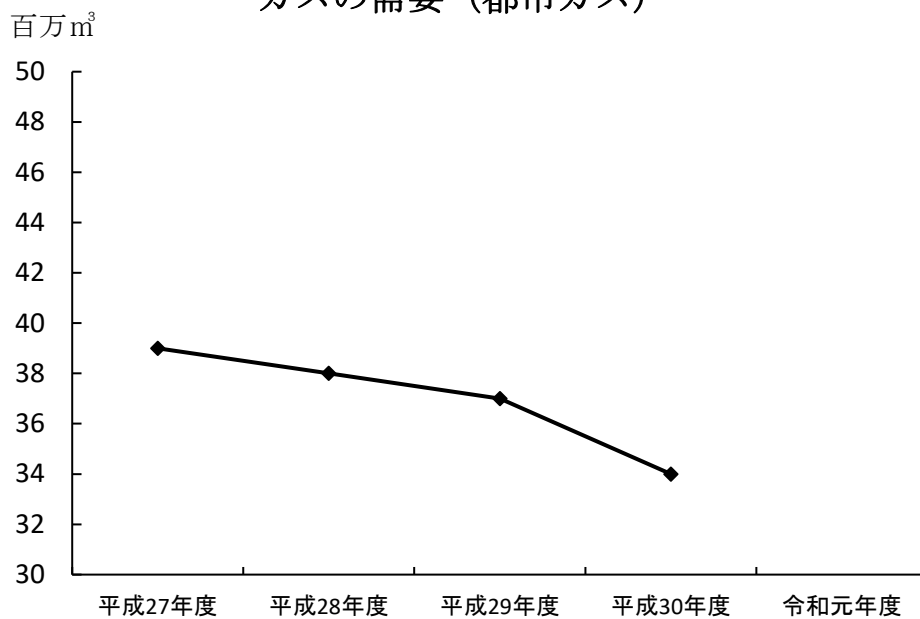
| 年 次 | 小 型 特 殊 自 動 車 | | | 原 動 機 付 自 転 車 | | | | |
|-------|---------------|-------|-------|---------------|-------------------|---------------|----------------|--|
| | 総 数 | 農 耕 用 | そ の 他 | 総 数 | 第 1 種 (50cc以下) | 第 2 種 | | |
| | | | | | | 50超 90cc以下 | 90超 125cc以下 | |
| 平成28年 | 142 | 24 | 118 | 11,417 | 8,537 | 433 | 2,447 | |
| 29 | 139 | 20 | 119 | 11,099 | 8,158 | 403 | 2,538 | |
| 30 | 142 | 21 | 121 | 10,802 | 7,763 | 393 | 2,646 | |
| 31 | 141 | 19 | 122 | 10,458 | 7,372 | 358 | 2,728 | |
| 令和2年 | 149 | 20 | 129 | 10,268 | 7,080 | 345 | 2,843 | |

資料：総務部課税課

[9] 電気・ガス・水道

電気・ガス
水道

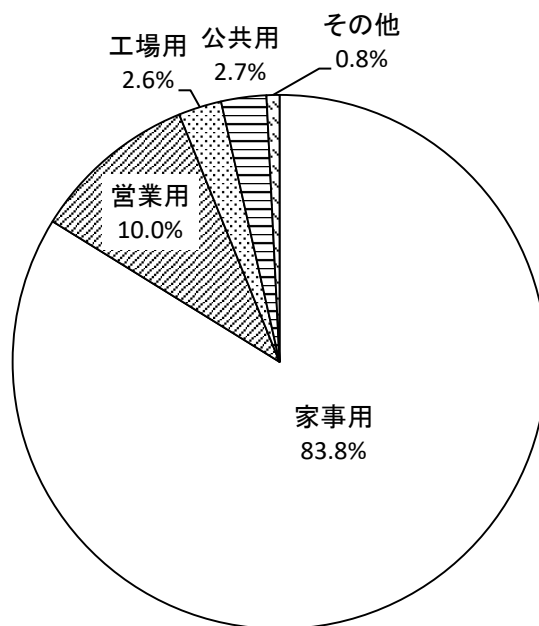
ガスの需要 (都市ガス)



上水道 用途別給水量割合

(令和元年度)

総量 12,997 千m³



9-1. 電灯需要

本表の契約口数については、各年度末現在の数値である。

| 年 度 | 契 約 口 数 | 使 用 電 力 量 (千kWh) |
|--------|---------|------------------|
| 平成27年度 | 75,700 | 253,817 |
| 28 | - | - |
| 29 | - | - |
| 30 | - | - |
| 令和元年度 | - | - |

資料：関西電力株式会社

ただし、平成27年度の使用電力量については年度途中のもの

なお、平成28年4月からは電力自由化に伴い、値の算出を停止している。

9-2. 電力需要

本表の契約口数については、各年度末現在の数値である。

| 年 度 | 契 約 口 数 | 使 用 電 力 量 (千kWh) |
|--------|---------|------------------|
| 平成27年度 | 5,709 | 31,327 |
| 28 | - | - |
| 29 | - | - |
| 30 | - | - |
| 令和元年度 | - | - |

資料：関西電力株式会社

ただし、平成27年度の使用電力量については年度途中のもの

なお、平成28年4月からは電力自由化に伴い、値の算出を停止している。

9-3. ガスの需要状況（都市ガス）

本表の契約口数については、各年度末現在の数値である。

| 年 度 | 供給戸数 | | | 需要量 (千 m^3) 10,750kcal換算 | | |
|--------|----------|----------|----------|--------------------------------|----------|----------|
| | 総数 | 家庭用 | それ以外 | 総数 | 家庭用 | それ以外 |
| 平成27年度 | 46,162 | 44,517 | 1,645 | 38,661 | 13,897 | 24,764 |
| 28 | 46,254 | 44,622 | 1,632 | 38,023 | 13,902 | 24,121 |
| 29 | 43,992 | 42,399 | 1,593 | 37,287 | 13,935 | 23,353 |
| 30 | 40,088 | 38,610 | 1,478 | 33,973 | 11,908 | 22,065 |
| 令和元年 | x | x | x | x | x | x |

資料：大阪ガス株式会社

備考：ガス自由化に伴い、平成29年版より表記方法を変更

なお、令和元年度より値の提供不可となっている。

9-4. 給 水 人 口

本表は、各年度

| 年 度 | 給 水 人 口 | 給 | |
|--------|---------|--------|--------|
| | | 総 数 | |
| | | 総 数 | 専 用 |
| 平成27年度 | 125,165 | 61,368 | 61,368 |
| 28 | 124,299 | 61,758 | 61,758 |
| 29 | 123,299 | 62,007 | 62,007 |
| 30 | 122,299 | 62,389 | 62,389 |
| 令和元年度 | 121,321 | 62,792 | 62,792 |

資料：環境水道部経営総務課

9-5. 取 水 量、配

単位：m³

| 年 度 | 取 水 量 | | | 配 水 量 | | |
|--------|------------|--------|--------|------------|--------|--------|
| | 総 量 | 1日最大 | 1日最小 | 総 量 | 1日最大 | 1日最小 |
| 平成27年度 | 14,352,090 | 42,910 | 32,520 | 14,161,440 | 42,910 | 32,520 |
| 28 | 14,151,300 | 43,662 | 33,037 | 13,926,750 | 42,900 | 32,670 |
| 29 | 14,000,620 | 42,896 | 33,363 | 13,797,140 | 42,420 | 32,990 |
| 30 | 13,837,840 | 43,475 | 32,832 | 13,678,740 | 42,990 | 32,470 |
| 令和元年度 | 13,673,310 | 42,458 | 32,222 | 13,531,160 | 41,990 | 31,870 |

資料：環境水道部経営総務課

9-6. 配 水 管

本表は、各年度

単位：m

| 年 度 | 管 種 | 口 径 | | | | | | |
|--------|-------|------------|----------|------|-----------|-----------|-----------|-----------|
| | | 総 延 長 | φ 75 | φ 80 | φ 100 | φ 150 | φ 200 | φ 250 |
| 平成27年度 | 総 延 長 | 219,097.48 | 3,823.93 | - | 33,004.50 | 64,857.38 | 66,829.85 | 10,594.10 |
| | 鋳 鉄 管 | 218,530.77 | 3,823.93 | - | 33,004.50 | 64,774.59 | 66,664.87 | 10,579.60 |
| | 鋼 管 | 566.71 | - | - | - | 82.79 | 164.98 | 14.50 |
| 平成28年度 | 総 延 長 | 219,311.78 | 3,829.55 | - | 32,888.07 | 65,214.26 | 66,901.51 | 10,594.10 |
| | 鋳 鉄 管 | 218,745.07 | 3,829.55 | - | 32,888.07 | 65,131.47 | 66,736.53 | 10,579.60 |
| | 鋼 管 | 566.71 | - | - | - | 82.79 | 164.98 | 14.50 |
| 平成29年度 | 総 延 長 | 219,592.58 | 3,702.94 | - | 32,718.92 | 66,242.12 | 66,721.43 | 10,860.60 |
| | 鋳 鉄 管 | 219,267.59 | 3,702.94 | - | 32,718.92 | 66,234.62 | 66,634.61 | 10,846.10 |
| | 鋼 管 | 324.99 | - | - | - | 7.50 | 86.82 | 14.50 |
| 平成30年度 | 総 延 長 | 224,309.14 | 3,847.30 | 5.60 | 34,314.62 | 67,578.72 | 66,406.66 | 10,896.73 |
| | 鋳 鉄 管 | 223,774.34 | 3,847.30 | - | 34,312.12 | 67,511.02 | 66,280.06 | 10,843.85 |
| | 鋼 管 | 534.80 | - | 5.60 | 2.50 | 67.70 | 126.60 | 52.88 |
| 令和元年度 | 総 延 長 | 224,946.59 | 3,827.26 | 5.60 | 34,472.48 | 68,097.68 | 66,369.71 | 10,915.38 |
| | 鋳 鉄 管 | 224,556.68 | 3,827.26 | - | 34,472.48 | 68,077.92 | 66,262.93 | 10,901.93 |
| | 鋼 管 | 389.91 | - | 5.60 | - | 19.76 | 106.78 | 13.45 |

資料：環境水道部経営総務課

及び給水施設

未現在の数値である。

| 水 栓 数 | | | | | | 年度 |
|-------|---------------|----------|------------|----------|-------|----------|
| 共 用 | 専 用 | | | | 共 用 | |
| | 一 般 用 | 湯 屋 用 | 臨 時 用 | 観 賞 用 | 一 般 用 | |
| - | 61,237 | 9 | 121 | 1 | - | 27 |
| - | 61,642 | 9 | 106 | 1 | - | 28 |
| - | 61,865 | 9 | 132 | 1 | - | 29 |
| - | 62,260 | 8 | 120 | 1 | - | 30 |
| - | 62,622 | 8 | 161 | 1 | - | 元 |

水 量 及 び 給 水 量

| 給 水 量 | | | | | | | | | 年度 |
|-------------------|-------------------|-----|------------------|----------------|---------------|----------------|---------------|------------|----------|
| 総 量 | 家 事 用 | | 営 業 用 | 公 共 用 | 湯 屋 用 | 工 場 用 | 臨 時 用 | 観 賞 用 | |
| | 専 用 | 共 用 | | | | | | | |
| 13,454,754 | 11,211,526 | - | 1,367,438 | 379,593 | 91,259 | 376,475 | 27,956 | 507 | 27 |
| 13,381,969 | 11,145,327 | - | 1,379,990 | 381,296 | 77,957 | 372,941 | 23,788 | 670 | 28 |
| 13,273,715 | 11,084,169 | - | 1,360,981 | 378,084 | 76,936 | 354,352 | 18,561 | 632 | 29 |
| 13,101,266 | 10,952,806 | - | 1,335,176 | 369,560 | 71,387 | 346,717 | 25,234 | 386 | 30 |
| 12,996,688 | 10,894,081 | - | 1,305,576 | 355,587 | 72,585 | 339,646 | 28,949 | 264 | 元 |

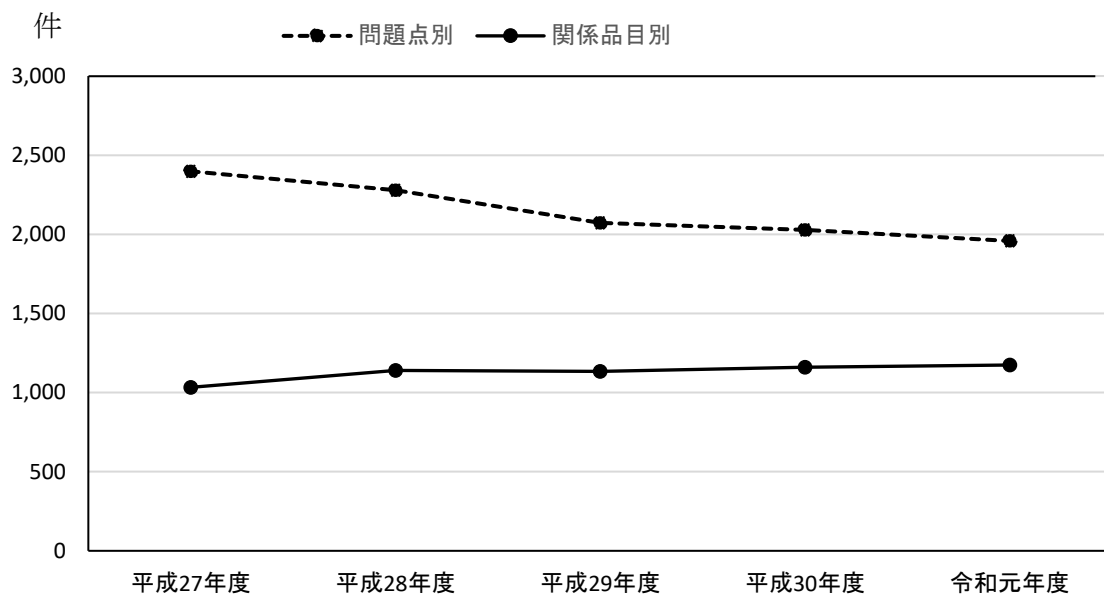
布 設 状 況

未現在の数値である。

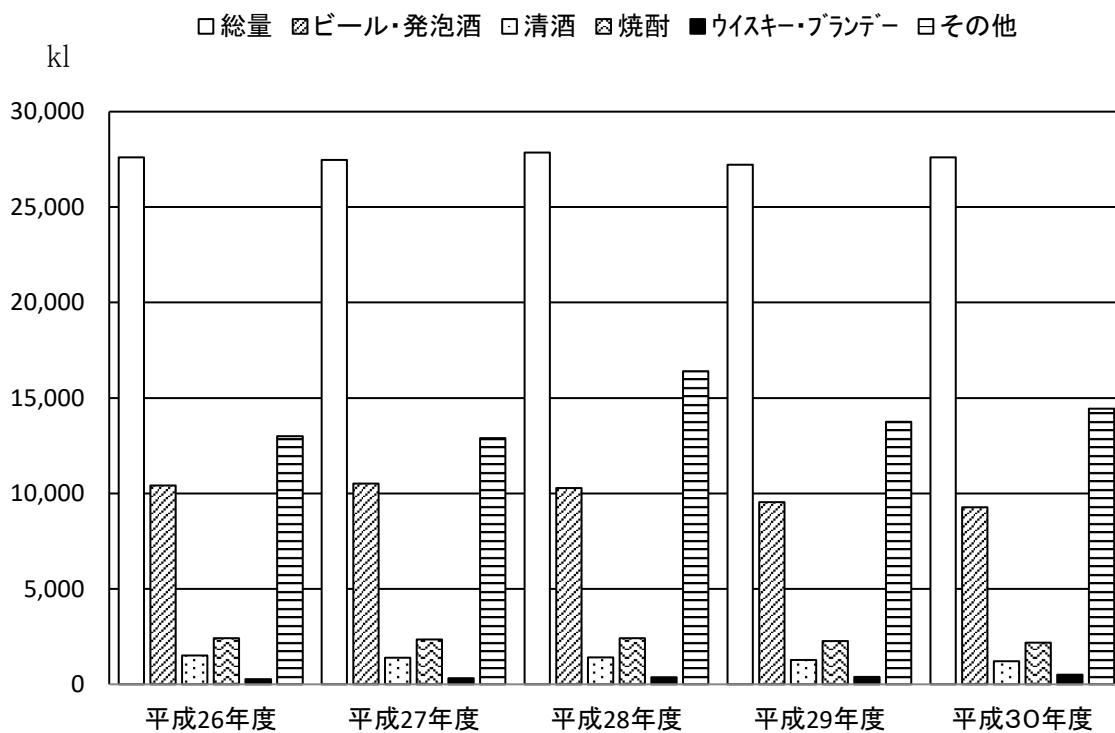
| 別 布 設 数 | | | | | | | | | | 年度 |
|------------------|-----------------|-----------------|--------------|-----------------|-----------------|--------------|---------------|---------------|--------------|----------|
| φ 300 | φ 350 | φ 400 | φ 450 | φ 500 | φ 600 | φ 700 | φ 800 | φ 1000 | φ 1200 | |
| 22,497.34 | 5,450.13 | 2,432.99 | - | 2,007.82 | 7,299.28 | 2.93 | 113.20 | 112.25 | 71.78 | 27 |
| 22,407.37 | 5,444.66 | 2,317.29 | - | 1,985.22 | 7,280.78 | 2.93 | 61.00 | 112.25 | 71.78 | |
| 89.97 | 5.47 | 115.70 | - | 22.60 | 18.50 | - | 52.20 | - | - | |
| 22,393.91 | 5,450.13 | 2,432.99 | - | 2,007.82 | 7,299.28 | 2.93 | 113.20 | 112.25 | 71.78 | 28 |
| 22,303.94 | 5,444.66 | 2,317.29 | - | 1,985.22 | 7,280.78 | 2.93 | 61.00 | 112.25 | 71.78 | |
| 89.97 | 5.47 | 115.70 | - | 22.60 | 18.50 | - | 52.20 | - | - | |
| 22,310.85 | 5,213.47 | 2,234.79 | - | 1,988.02 | 7,299.28 | 2.93 | 113.20 | 112.25 | 71.78 | 29 |
| 22,265.35 | 5,208.00 | 2,143.09 | - | 1,985.22 | 7,280.78 | 2.93 | 61.00 | 112.25 | 71.78 | |
| 45.50 | 5.47 | 91.70 | - | 2.80 | 18.50 | - | 52.20 | - | - | |
| 22,502.19 | 5,638.68 | 2,850.40 | 82.09 | 2,350.00 | 7,459.37 | 80.55 | 112.20 | 112.25 | 71.78 | 30 |
| 22,452.57 | 5,602.40 | 2,732.25 | 82.09 | 2,347.20 | 7,442.87 | 80.55 | 56.03 | 112.25 | 71.78 | |
| 49.62 | 36.28 | 118.15 | - | 2.80 | 16.50 | - | 56.17 | - | - | |
| 22,501.16 | 5,638.68 | 2,850.40 | 82.09 | 2,350.00 | 7,459.37 | 80.55 | 112.20 | 112.25 | 71.78 | 元 |
| 22,461.12 | 5,633.03 | 2,732.25 | 82.09 | 2,347.20 | 7,437.86 | 80.55 | 56.03 | 112.25 | 71.78 | |
| 40.04 | 5.65 | 118.15 | - | 2.80 | 21.51 | - | 56.17 | - | - | |

[10] 金融・消費

消費者相談件数総数



酒類消費量



10-1. 金融機関の概況

本表は、各年度末現在の数値である。

単位：百万円(預貯金残高、貸出残高)

| 区 分 | 平成27年度 | 平成28年度 | 平成29年度 | 平成30年度 | 令和元年度 |
|---------------|---------|---------|---------|---------|---------|
| 銀行店舗数 | 7 | 7 | 7 | 7 | 7 |
| 郵便局数 | 13 | 13 | 13 | 13 | 13 |
| 信用金庫 店舗数 | 7 | 7 | 7 | 7 | 7 |
| 預貯金残高 | 111,093 | 116,213 | 119,619 | 122,139 | 126,074 |
| 貸出残高 | 79,080 | 83,894 | 77,735 | 76,833 | 82,593 |
| 信用組合 店舗数 | 1 | 1 | 1 | 1 | 1 |
| 農業協同組合 店舗数 | 6 | 6 | 6 | 6 | 6 |
| 預貯金残高 | 112,237 | 112,792 | 113,728 | 116,629 | 116,565 |
| 貸出残高 | 14,600 | 13,987 | 12,469 | 12,114 | 11,608 |

備考：店舗数は、支所・支店を含む。

信用金庫については、大阪府内に本店を持つ信用金庫の内訳を示している。

資料：会計課、日本郵便株式会社近畿支社、大阪府信用金庫協会、
全国信用協同組合連合会大阪支店、北河内農業協同組合

10-2. 問題点別消費者相談件数

単位：件

| 年 度 | 総 数 | 安 全 ・ 衛 生 | 品 質 ・ 機 能 | 法 規 ・ 基 準 | 規 格 計 量 | 価 格 ・ 料 金 | 表 示 ・ 告 白 |
|--------|-------|-----------|-----------|-----------|---------|-----------|-----------|
| 平成27年度 | 2,398 | 29 | 111 | 47 | - | 1 | 92 |
| 28 | 2,279 | 29 | 117 | 17 | - | 1 | 82 |
| 29 | 2,073 | 41 | 134 | 10 | - | - | 68 |
| 30 | 2,028 | 39 | 131 | 13 | - | 1 | 82 |
| 令和元年度 | 1,958 | 51 | 118 | 19 | - | 2 | 70 |

| 年 度 | 販 売 方 法 | 契 約 ・ 解 約 | 接 客 ・ 対 応 サ ー ビ ス | 買 い 物 | 施 設 ・ 設 備 | 生 活 ・ 知 識 | そ の 他 |
|--------|---------|-----------|----------------------|-------|-----------|-----------|-------|
| 平成27年度 | 641 | 782 | 154 | 5 | 6 | 5 | 9 |
| 28 | 716 | 832 | 86 | 6 | 3 | 7 | 15 |
| 29 | 672 | 762 | 142 | 3 | 1 | 7 | 14 |
| 30 | 584 | 729 | 196 | 12 | 0 | 8 | 13 |
| 令和元年度 | 552 | 750 | 168 | 3 | 1 | 5 | 8 |

備考：品目により、問題点が重複しているものがある。

資料：市民文化部産業振興課

10-3. 関係品目別 消費者相談件数

単位：件

| 年 度 | 総 数 | 商 品 役 務 | | | | | | | | | |
|--------|-------|------------|-----|-----|----------|-----|------------|------------|------------|---------------|--------|
| | | 商 一 品 般 | 食料品 | 住居品 | 光熱 水品 | 被服品 | 保 健 衛生品 | 教 養 娯楽品 | 車輜・ 乗り物 | 土 地 ・ 建物設備 | クリーニング |
| 平成27年度 | 1,033 | 31 | 55 | 41 | 14 | 41 | 25 | 101 | 20 | 20 | 5 |
| 28 | 1,140 | 59 | 75 | 68 | 13 | 35 | 26 | 78 | 18 | 32 | 1 |
| 29 | 1,134 | 80 | 69 | 40 | 22 | 41 | 33 | 81 | 16 | 32 | 2 |
| 30 | 1,160 | 86 | 62 | 42 | 60 | 38 | 38 | 93 | 15 | 19 | 3 |
| 令和元年度 | 1,174 | 64 | 96 | 39 | 26 | 37 | 58 | 50 | 16 | 27 | 2 |

| 年 度 | 商 品 役 務 | | | | | | | | | | | | 他の 相談 |
|--------|---------------------|------------|------------|----------------|---------------------|---------------------|---------------------|---------------------|---------------|----------|----------------|----|----------|
| | レンタル ・リース 貸 借 | 修理・ 補 修 | 役務・ 一 般 | 工事 建築 加工 | 金 融 保 險 サービ`s | 運 輸 通 信 サービ`s | 教 養 娯 楽 サービ`s | 保 健 福 祉 サービ`s | 管理 ・ 保管 | 他の 役務 | 内職 副業 相場 | | |
| 平成27年度 | 67 | 15 | 2 | 24 | 59 | 289 | 25 | 94 | 3 | 43 | 9 | 50 | |
| 28 | 50 | 13 | 3 | 27 | 73 | 320 | 33 | 119 | 2 | 42 | 8 | 45 | |
| 29 | 65 | 24 | 2 | 33 | 72 | 231 | 30 | 147 | 2 | 43 | 4 | 65 | |
| 30 | 89 | 33 | 3 | 38 | 87 | 235 | 28 | 52 | 3 | 47 | 4 | 85 | |
| 令和元年度 | 84 | 24 | 2 | 20 | 146 | 226 | 28 | 96 | 1 | 54 | 8 | 70 | |

備考：本表の件数は、苦情問い合わせの件数である。

資料：市民文化部産業振興課

10-4. 酒類消費量

単位：kl

| 年 度 | 総数 | 清酒 | 合成清酒 | 焼酎 | ビール | ウイスキー ブランデー | 発泡酒 | その他 |
|--------|--------|-------|------|-------|-------|----------------|-------|--------|
| 平成26年度 | 27,596 | 1,439 | 65 | 2,418 | 7,113 | 264 | 3,300 | 12,997 |
| 平成27年度 | 27,462 | 1,331 | 57 | 2,345 | 7,348 | 314 | 3,171 | 12,895 |
| 平成28年度 | 27,852 | 1,358 | 50 | 2,420 | 7,260 | 363 | 3,028 | 13,373 |
| 平成29年度 | 27,221 | 1,220 | 48 | 2,267 | 6,795 | 393 | 2,745 | 13,753 |
| 平成30年度 | 27,611 | 1,160 | 41 | 2,187 | 6,642 | 501 | 2,637 | 14,445 |

備考：本表は、門真税務署管内（門真市、守口市、大東市、四條畷市）の数値である。

資料：国税庁大阪国税局

10-5. たばこ売渡数

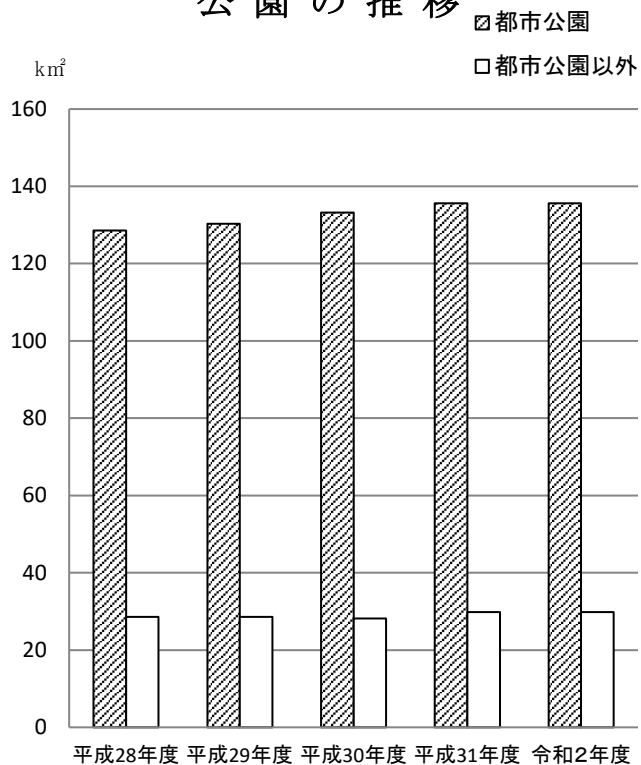
成人人口は、各年10月1日現在の住民基本台帳法に基づく数値である。

| 年 度 | 平成27年度 | 平成28年度 | 平成29年度 | 平成30年度 | 令和元年度 |
|---------------|-------------|-------------|-------------|-------------|-------------|
| 売渡本数 | 235,633,863 | 234,580,934 | 220,024,982 | 207,896,469 | 198,645,935 |
| 成人人口 | 104,488 | 104,424 | 104,167 | 103,772 | 103,476 |
| 成人一人 当たり本数 | 2,255 | 2,246 | 2,112 | 2,003 | 1,919 |

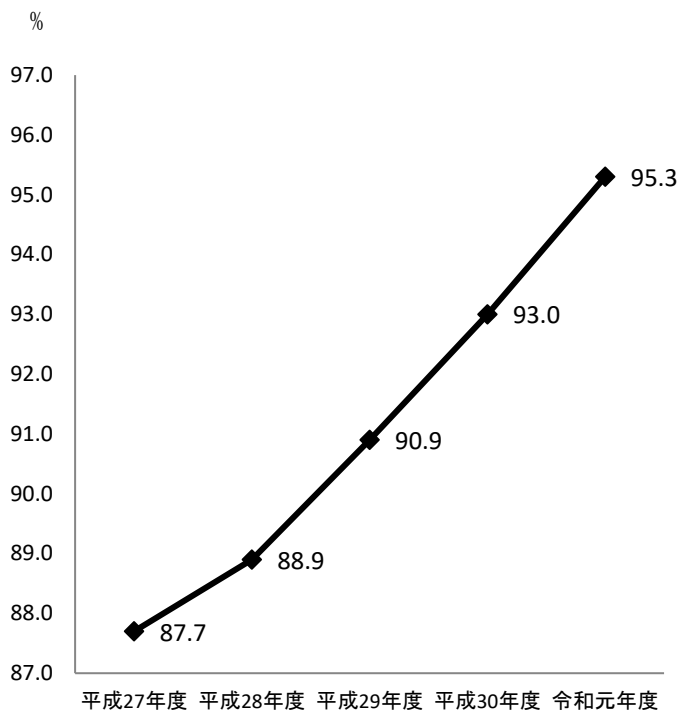
資料：総務部課税課

[11] 建設・土木

公園の推移



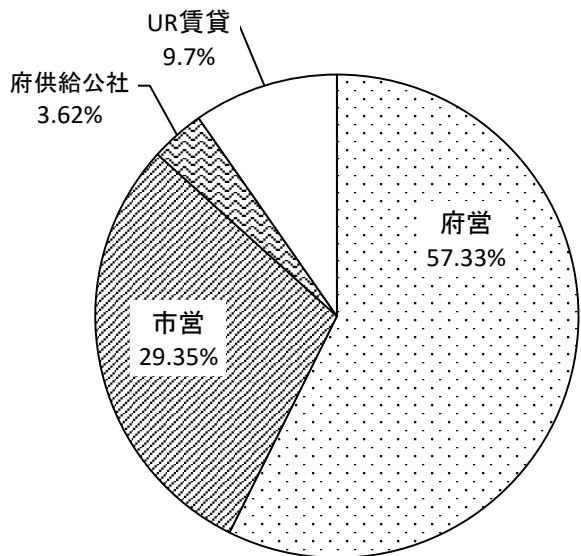
公共下水道普及率



公的賃貸住宅の割合

(令和2年)

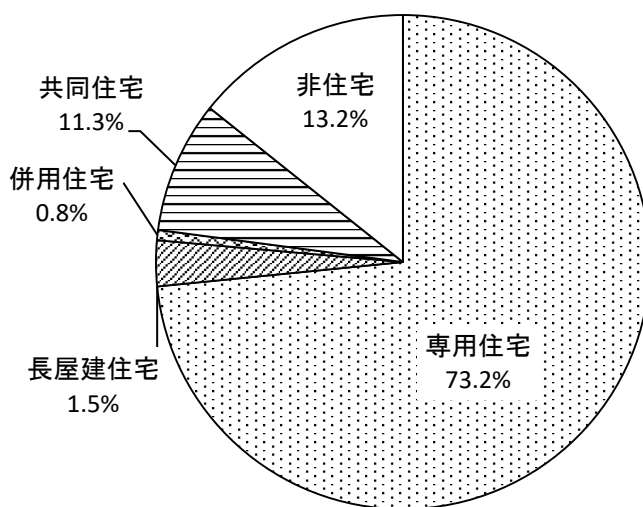
総数 5,196 戸



用途別建築確認申請割合

(令和元年度)

総数 301件



11-1. 道路の現況

本表は、各年4月1日現在の数値である。

| 年次・区分 | 総 数 | | | 舗 装 道 | | 橋 梁 | | | その他の施設 | |
|--------------|--------------|----------------|------------------|---------------|------------------|------------|---------------|----------------|-----------|-----|
| | 路線数 | 延長 | 面積 | 延長 | 面積 | 橋数 | 延長 | 面積 | 横歩道 | 断歩道 |
| | | m | m ² | m | m ² | | m | m ² | | |
| 平成28年度 | 1,232 | 200,624 | 1,950,892 | 195,397 | 1,881,814 | 177 | 12,522 | 254,549 | 12 | |
| 29 | 1,239 | 201,324 | 1,954,657 | 196,135 | 1,885,523 | 175 | 12,514 | 254,526 | 12 | |
| 30 | 1,254 | 202,499 | 1,964,056 | 197,322 | 1,894,912 | 175 | 12,514 | 254,526 | 12 | |
| 31 | 1,262 | 203,012 | 1,973,652 | 198,425 | 1,905,573 | 175 | 12,514 | 254,526 | 12 | |
| 令和2年度 | 1,266 | 203,392 | 1,979,388 | 51,857 | 1,911,002 | 175 | 12,514 | 254,526 | 12 | |
| 一般国道 | 2 | 8,211 | 212,527 | 8,211 | 212,527 | 16 | 1,894 | 18,600 | 3 | |
| 高速道路 | 2 | 7,694 | 209,090 | 7,694 | 209,090 | 14 | 7,694 | 209,090 | - | |
| 第二京阪道路 | 1 | 4,226 | 122,560 | 4,226 | 122,560 | 5 | 4,226 | 122,560 | - | |
| 近畿自動車道 | 1 | 3,468 | 86,530 | 3,468 | 86,530 | 9 | 3,468 | 86,530 | - | |
| 府道 | 7 | 19,625 | 400,349 | 19,625 | 400,349 | 43 | 2,308 | 22,347 | 6 | |
| 主要地方道 | 3 | 11,189 | 319,038 | 11,189 | 319,038 | 25 | 2,178 | 21,515 | 5 | |
| 一般府道 | 4 | 8,436 | 81,311 | 8,436 | 81,311 | 18 | 130 | 832 | 1 | |
| 市道 | 1,255 | 167,862 | 1,157,422 | 16,327 | 1,089,036 | 102 | 618 | 4,489 | 3 | |

資料：国土交通省近畿地方整備局大阪国道事務所、西日本高速道路株式会社関西支社大阪高速道路事務所、大阪府枚方土木事務所、まちづくり部道路公園課

11-2. 開発行為年度別件数

| 区 分 | 平成27年度 | 平成28年度 | 平成29年度 | 平成30年度 | 令和元年度 |
|-----------------|--------|-------------|--------|--------|-------|
| 開 発 許 可 件 数 | 8 | 8 | 12 | 9 | 13 |
| 道 路 位 置 指 定 件 数 | 3 | 1 | 2 | 4 | 6 |
| 門真市開発行為指導要綱協議件数 | 21 | 11 (～6月) | - | - | - |
| 門真市まちづくり基本条例 | | 32 (7月～) | 63 | 49 | 80 |

資料：まちづくり部建築指導課

備考：門真市まちづくり基本条例は平成28年4月1日施行。ただし、本項目を含む第5章及び第6章については同7月1日施行。

11-3. 公 的 賃

本表は、各年4月1日

単位：戸

| 年 次 | 総 数 | | | | | 木 造 | | | |
|-------|-------|-------|-------|------------|------------|-----|-----|-----|------------|
| | 総 数 | 市 営 | 府 営 | 府供給 公 社 | U R 賃 貸 | 総 数 | 市 営 | 府 営 | 府供給 公 社 |
| 平成28年 | 5,426 | 487 | 4,247 | 188 | 504 | - | - | - | - |
| 29 | 5,426 | 487 | 4,247 | 188 | 504 | - | - | - | - |
| 30 | 5,426 | 487 | 4,247 | 188 | 504 | - | - | - | - |
| 31 | 5,196 | 2,979 | 1,525 | 188 | 504 | - | - | - | - |
| 令和2年 | 5,196 | 2,979 | 1,525 | 188 | 504 | - | - | - | - |

備考：府営には、地域特別賃貸住宅（40戸）を含む。

資料：まちづくり部都市政策課、大阪府住宅まちづくり部住宅経営室経営管理課、大阪府住宅供給公社、UR都市機構西日本支社

11-4. 建 築 確 認

単位：件

| 月 | 平成27年度 | 平成28年度 | 平成29年度 | 平成30年度 |
|------|--------|--------|--------|--------|
| 総 数 | 303 | 301 | 266 | 265 |
| 4 月 | 36 | 21 | 19 | 11 |
| 5 月 | 22 | 30 | 29 | 33 |
| 6 月 | 23 | 20 | 26 | 27 |
| 7 月 | 21 | 29 | 23 | 25 |
| 8 月 | 35 | 26 | 24 | 24 |
| 9 月 | 27 | 35 | 21 | 16 |
| 10 月 | 19 | 21 | 18 | 21 |
| 11 月 | 22 | 34 | 19 | 16 |
| 12 月 | 20 | 24 | 20 | 22 |
| 1 月 | 19 | 12 | 20 | 15 |
| 2 月 | 27 | 18 | 24 | 28 |
| 3 月 | 32 | 31 | 23 | 27 |

備考：本表は、門真市及び指定確認検査機関における確認交付件数である。

資料：まちづくり部建築指導課

貸住宅の推移

現在の数値である。

| U R 賃 貸 | 鉄 筋 コ ン ク リ ー ト | | | | | 簡 易 耐 火 | | | | |
|------------|-----------------|-------|-------|------------|------------|---------|-----|-----|------------|------------|
| | 総 数 | 市 営 | 府 営 | 府供給 公 社 | U R 賃 貸 | 総 数 | 市 営 | 府 営 | 府供給 公 社 | U R 賃 貸 |
| - | 5,426 | 487 | 4,247 | 188 | 504 | - | - | - | - | - |
| - | 5,426 | 487 | 4,247 | 188 | 504 | - | - | - | - | - |
| - | 5,426 | 487 | 4,247 | 188 | 504 | - | - | - | - | - |
| - | 5,196 | 2,979 | 1,525 | 188 | 504 | - | - | - | - | - |
| - | 5,196 | 2,979 | 1,525 | 188 | 504 | - | - | - | - | - |

申 請 状 況

| 総 数 | 令 和 元 年 度 | | | | |
|------------|------------|----------|----------|-----------|-----------|
| | 専用住宅 | 長屋建住宅 | 併用住宅 | 共同住宅 | 非 住 宅 |
| 301 | 221 | 9 | 2 | 26 | 43 |
| 24 | 17 | 1 | 0 | 3 | 3 |
| 24 | 16 | 1 | 0 | 5 | 2 |
| 33 | 27 | 1 | 0 | 2 | 3 |
| 15 | 10 | 1 | 0 | 2 | 2 |
| 30 | 26 | 1 | 0 | 0 | 3 |
| 26 | 17 | 2 | 0 | 2 | 5 |
| 30 | 21 | 0 | 0 | 2 | 7 |
| 26 | 17 | 1 | 0 | 3 | 5 |
| 19 | 14 | 0 | 1 | 1 | 3 |
| 33 | 25 | 1 | 0 | 2 | 5 |
| 26 | 20 | 0 | 1 | 3 | 2 |
| 15 | 11 | 0 | 0 | 1 | 3 |

11-5. 種類別新築建築物の状況

単位：㎡

| 区 分 | 平成27年度 | | 平成28年度 | | 平成29年度 | | 平成30年度 | | 令和元年度 | |
|----------|--------|--------|--------|--------|--------|--------|--------|--------|-------|--------|
| | 棟数 | 面 積 | 棟数 | 面 積 | 棟数 | 面 積 | 棟数 | 面 積 | 棟数 | 面 積 |
| 総 数 | 296 | 63,312 | 262 | 55,929 | 302 | 74,108 | 243 | 62,683 | 253 | 50,294 |
| 木 造 | 232 | 28,994 | 206 | 24,399 | 250 | 35,414 | 198 | 28,358 | 204 | 24,967 |
| 専用住宅 | 206 | 21,091 | 184 | 18,693 | 206 | 21,599 | 157 | 16,107 | 185 | 19,733 |
| 共同住宅 | 18 | 7,148 | 14 | 5,055 | 31 | 11,904 | 34 | 11,413 | 10 | 4,073 |
| 併用住宅 | 1 | 99 | 2 | 218 | 4 | 656 | 1 | 200 | 5 | 698 |
| 農家住宅 | - | - | - | - | - | - | - | - | - | - |
| 養蚕住宅 | - | - | - | - | - | - | - | - | - | - |
| 旅館・料亭 | - | - | - | - | - | - | - | - | - | - |
| ホテル・簡易旅館 | - | - | - | - | - | - | - | - | - | - |
| 店舗 | 6 | 587 | 5 | 421 | 5 | 1,086 | 2 | 125 | 2 | 270 |
| 劇場 | - | - | - | - | - | - | - | - | - | - |
| 公衆浴場 | - | - | - | - | - | - | - | - | - | - |
| 病院 | - | - | - | - | 1 | 111 | 2 | 376 | - | - |
| 倉庫 | 1 | 69 | - | - | 2 | 52 | 2 | 137 | 2 | 193 |
| 土蔵 | - | - | - | - | - | - | - | - | - | - |
| 附属家 | - | - | 1 | 12 | 1 | 6 | - | - | - | - |
| 非 木 造 | 64 | 34,318 | 56 | 31,530 | 52 | 38,694 | 45 | 34,325 | 49 | 25,327 |
| 住宅・アパート | 33 | 20,049 | 24 | 13,039 | 19 | 31,691 | 16 | 7,738 | 24 | 6,967 |
| 事務所・店舗 | 16 | 5,931 | 13 | 11,476 | 14 | 3,125 | 12 | 5,545 | 6 | 1,113 |
| ホテル・病院 | 1 | 4,219 | 1 | 251 | 2 | 1,030 | - | - | 1 | 2,635 |
| 工場・倉庫 | 14 | 4,119 | 18 | 6,764 | 17 | 2,848 | 17 | 21,042 | 17 | 3,768 |
| その他 | - | - | - | - | - | - | - | - | 1 | 10,844 |

備考：本表の数値は、増築及び固定資産税免税点未満の家屋を含む。
平成9年以降は分類変更につき、木造の事務所、銀行は店舗に、工場は倉庫に、
非木造の銀行は事務所・店舗に、市場は工場・倉庫に、劇場はホテル・病院に含まれる。
資料：総務部課税課

11-6. 種類別建築物の状況

本表の数値は、各年1月1日現在の数値である。

単位：㎡

| 区 分 | 平成28年 | | 平成29年 | | 平成30年 | | 平成31年 | | 令和2年 | |
|----------|--------|-----------|--------|-----------|--------|-----------|--------|-----------|--------|-----------|
| | 棟 数 | 面 積 | 棟 数 | 面 積 | 棟 数 | 面 積 | 棟 数 | 面 積 | 棟 数 | 面 積 |
| 総 数 | 46,363 | 6,907,111 | 46,331 | 6,915,778 | 46,376 | 6,948,334 | 46,288 | 6,966,083 | 46,092 | 6,952,832 |
| 木 造 | 30,461 | 2,460,243 | 30,421 | 2,458,776 | 30,461 | 2,475,016 | 30,386 | 2,476,916 | 30,229 | 2,468,195 |
| 専用住宅 | 25,814 | 1,982,039 | 25,854 | 1,987,863 | 25,935 | 2,001,436 | 25,917 | 2,002,988 | 25,884 | 2,006,661 |
| 共同住宅 | 982 | 224,235 | 964 | 221,108 | 957 | 225,429 | 965 | 230,652 | 926 | 224,172 |
| 併用住宅 | 1,887 | 151,389 | 1,857 | 149,268 | 1,825 | 147,154 | 1,788 | 143,993 | 1,748 | 141,238 |
| 農家住宅 | - | - | - | - | - | - | - | - | - | - |
| 養蚕住宅 | - | - | - | - | - | - | - | - | - | - |
| 旅館・料亭 | - | - | - | - | - | - | - | - | - | - |
| ホテル・簡易旅館 | - | - | - | - | - | - | - | - | - | - |
| 店舗 | 356 | 27,402 | 360 | 27,482 | 366 | 28,733 | 364 | 28,630 | 358 | 28,364 |
| 劇場 | - | - | - | - | - | - | - | - | - | - |
| 公衆浴場 | - | - | - | - | - | - | - | - | - | - |
| 病院 | 13 | 1,669 | 12 | 1,514 | 13 | 1,624 | 13 | 1,824 | 11 | 1,658 |
| 倉庫 | 461 | 39,374 | 451 | 38,178 | 447 | 37,577 | 436 | 36,506 | 428 | 34,864 |
| 土蔵 | 26 | 672 | 26 | 672 | 26 | 672 | 26 | 672 | 26 | 672 |
| 附属家 | 922 | 33,463 | 897 | 32,691 | 892 | 32,391 | 877 | 31,651 | 848 | 30,566 |
| 非 木 造 | 15,902 | 4,446,868 | 15,910 | 4,457,002 | 15,915 | 4,473,318 | 15,902 | 4,489,167 | 15,863 | 4,484,637 |
| 住宅・アパート | 9,549 | 1,863,533 | 9,559 | 1,873,915 | 9,562 | 1,901,605 | 9,563 | 1,906,048 | 9,552 | 1,901,614 |
| 事務所・店舗 | 1,327 | 774,105 | 1,323 | 775,231 | 1,324 | 778,167 | 1,328 | 788,547 | 1,322 | 781,187 |
| ホテル・病院 | 81 | 77,365 | 82 | 77,615 | 84 | 73,392 | 83 | 73,244 | 83 | 75,941 |
| 工場・倉庫 | 4,935 | 1,720,920 | 4,937 | 1,724,098 | 4,937 | 1,714,151 | 4,920 | 1,715,455 | 4,897 | 1,709,178 |
| その他 | 10 | 10,945 | 9 | 6,143 | 8 | 6,003 | 8 | 5,873 | 9 | 16,717 |

備考：平成9年以降は分類変更につき、木造の事務所、銀行は店舗に、工場は倉庫に、非木造の銀行は事務所・店舗に、市場は工場・倉庫に、劇場はホテル・病院に含まれる。免税点未満の家屋を含む。

平成27年以降は分類変更につき、木造の公衆浴場は倉庫に含まれる。

資料：総務部課税課

11-7. 公 園

本表は、各年4月1日現在の数値である。

単位：㎡

| 区 分 | 平成28年度 | | 平成29年度 | | 平成30年度 | | 平成31年度 | | 令和2年度 | |
|--------|--------|---------|--------|---------|--------|---------|--------|---------|-----------|----------------|
| | 公園数 | 面積 | 公園数 | 面積 | 公園数 | 面積 | 公園数 | 面積 | 公園数 | 面積 |
| 都市公園 | 59 | 128,560 | 62 | 130,316 | 64 | 133,229 | 65 | 135,603 | 65 | 135,603 |
| 住区基幹公園 | 54 | 123,203 | 57 | 124,959 | 59 | 127,872 | 60 | 130,246 | 60 | 130,246 |
| 都市基幹公園 | - | - | - | - | - | - | - | - | - | - |
| その他の公園 | 5 | 5,357 | 5 | 5,357 | 5 | 5,357 | 5 | 5,357 | 5 | 5,357 |
| 都市公園以外 | 101 | 28,563 | 101 | 28,563 | 99 | 28,198 | 99 | 29,840 | 99 | 29,840 |

資料：まちづくり部道路公園課

11-8. 公共下水道

本表は、各年度末現在の数値である。

| 年 度 | 整備面積 | 処理面積 | 排水人口 | 処理人口 | 普及率 | 管渠延長 |
|--------|--------------|------------|----------------|----------------|-------------|----------------|
| | ha | ha | 人 | 人 | % | m |
| 平成27年度 | 999 | 907 | 109,866 | 109,825 | 87.7 | 244,239 |
| 28 | 1,016 | 921 | 110,588 | 110,547 | 88.9 | 249,020 |
| 29 | 1,039 | 946 | 112,138 | 112,100 | 90.9 | 249,742 |
| 30 | 1,059 | 974 | 113,711 | 113,678 | 93.0 | 259,542 |
| 令和元年度 | 1,075 | 997 | 115,613 | 115,596 | 95.3 | 263,133 |

備考：整備面積及び処理面積は、守口処理区分の12haを除く。

普及率については、各年度末人口に対する処理人口の割合である。

資料：環境水道部お客さまセンター

11-9. 水洗便所普及状況

| 区 分 | 平成27年度 | 平成28年度 | 平成29年度 | 平成30年度 | 令和元年度 |
|--------|--------|--------|--------|--------|--------------|
| 新(増)設 | 112 | 125 | 107 | 127 | 162 |
| 改 造 | 112 | 112 | 20 | 29 | 18 |
| 浄化槽切替 | 268 | 332 | 672 | 542 | 372 |
| 計 | 492 | 569 | 799 | 698 | 552 |
| 水洗化普及率 | 99.3% | 99.1% | 99.4% | 99.5% | 99.6% |

資料：環境水道部お客さまセンター

11-10. 空き家状況

| 年次 | 空き家の種類 (4区分) | 総数 | 一戸建 | | | 長屋建・共同住宅・その他 | | |
|-------|-----------------|--------------------------------------|-------|-------|-----|--------------|-------|-------|
| | | | 総数 | 木造 | 非木造 | 総数 | 木造 | 非木造 |
| 平成25年 | 空き家総数 (空き家率) | 12,200 (17.4% (大阪府14.8%、全国13.5%)) | 2,270 | 2,120 | 150 | 9,930 | 4,160 | 5,760 |
| | 二次的住宅 | 30 | 20 | 20 | - | 10 | - | 10 |
| | 賃貸用の住宅 | 8,670 | 730 | 650 | 70 | 7,940 | 3,340 | 4,600 |
| | 売却用の住宅 | 830 | 430 | 400 | 40 | 390 | 120 | 270 |
| | その他の住宅 | 2,670 | 1,090 | 1,050 | 40 | 1,590 | 700 | 880 |
| 平成30年 | 空き家総数 (空き家率) | 11,970 (17.4% (大阪府15.2%、全国13.6%)) | 1,640 | 1,520 | 110 | 10,340 | 4,200 | 6,140 |
| | 二次的住宅 | 150 | 50 | 50 | - | 100 | 30 | 60 |
| | 賃貸用の住宅 | 7,560 | 150 | 150 | - | 7,410 | 2,840 | 4,570 |
| | 売却用の住宅 | 330 | 200 | 170 | 30 | 130 | 40 | 90 |
| | その他の住宅 | 3,940 | 1,230 | 1,140 | 90 | 2,710 | 1,300 | 1,410 |

資料：総務省統計局「住宅・土地統計調査」

11-11. 農地転用状況

農地法第3条申請＝農地のままの権利移転行為
 農地法第4条申請＝市街化調整区域で、農地を農地以外にする場合
 農地法第4条届出＝市街化区域で、農地を農地以外にする場合
 農地法第5条申請＝市街化調整区域で、農地を農地以外にする場合で権利移転行為
 農地法第5条届出＝市街化区域で、農地を農地以外にする場合で権利移転行為

単位：㎡

| 年次 | 3条申請 | | 4条申請 | | 4条届出 | | 5条申請 | | 5条届出 | |
|-------|------|--------|------|----|------|--------|------|-------|------|--------|
| | 件数 | 面積 | 件数 | 面積 | 件数 | 面積 | 件数 | 面積 | 件数 | 面積 |
| 平成27年 | 3 | 3,692 | - | - | 29 | 14,693 | - | - | 8 | 6,195 |
| 28 | 6 | 10,886 | - | - | 25 | 13,091 | 3 | 882 | 21 | 17,434 |
| 29 | 6 | 2,457 | - | - | 15 | 11,255 | 1 | 862 | 21 | 19,318 |
| 30 | 5 | 2,489 | - | - | 32 | 21,563 | 3 | 1,677 | 13 | 5,214 |
| 令和元年 | 3 | 6,441 | - | - | 25 | 15,242 | - | - | 3 | 2,331 |

資料：農業委員会事務局

11-12. 用途別農地転用状況

単位：㎡

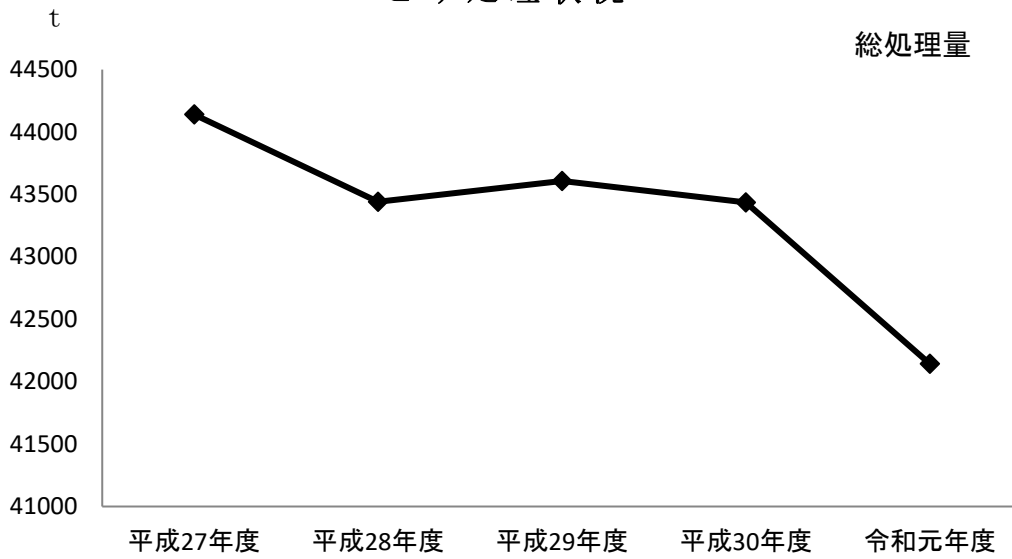
| 年次 | 総数 | | 住宅 | | 店舗 | | 駐車場 | |
|-------|----|--------|----|--------|----|-------|-----|--------|
| | 件数 | 面積 | 件数 | 面積 | 件数 | 面積 | 件数 | 面積 |
| 平成27年 | 37 | 20,888 | 11 | 6,651 | 1 | 19 | 12 | 6,625 |
| 28 | 49 | 31,407 | 15 | 5,890 | 2 | 1,945 | 11 | 5,379 |
| 29 | 37 | 26,711 | 7 | 2,137 | - | - | 10 | 9,738 |
| 30 | 48 | 28,454 | 17 | 10,960 | 2 | 969 | 17 | 12,837 |
| 令和元年 | 28 | 17,573 | 6 | 3,889 | 2 | 1,463 | 15 | 10,969 |

| 年次 | 倉庫 | | 工場 | | 資材置場 | | その他 | |
|-------|----|--------|----|-------|------|-------|-----|-------|
| | 件数 | 面積 | 件数 | 面積 | 件数 | 面積 | 件数 | 面積 |
| 平成27年 | 2 | 720 | - | - | 7 | 5,399 | 4 | 1,474 |
| 28 | 16 | 13,385 | 2 | 1,185 | 1 | 767 | 2 | 2,856 |
| 29 | 2 | 2,349 | 3 | 3,586 | 3 | 1,075 | 12 | 7,826 |
| 30 | 1 | 158 | 1 | 36 | 2 | 2,148 | 8 | 1,346 |
| 令和元年 | 1 | 124 | - | - | 2 | 965 | 2 | 163 |

資料：農業委員会事務局

[12] 環境・保健・衛生

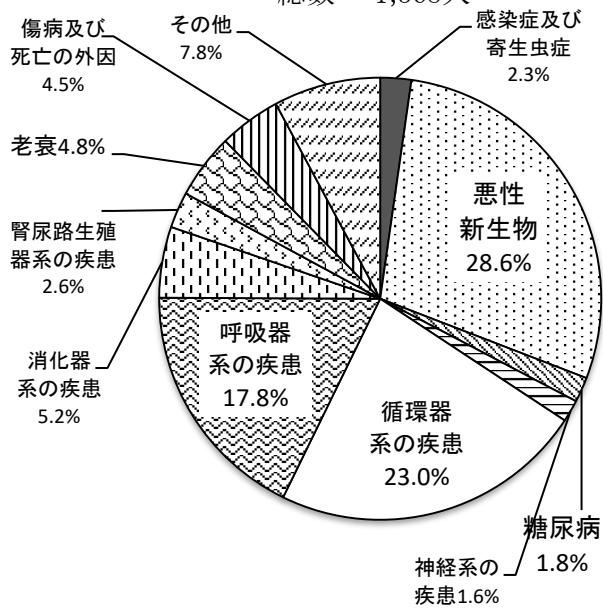
ごみ処理状況



死因別死亡数割合

(令和元年度)

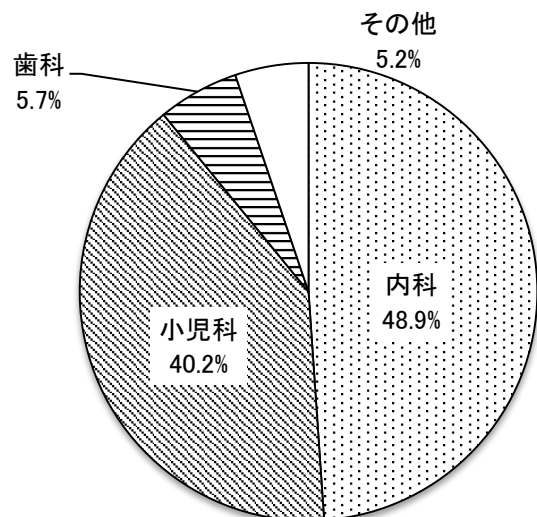
総数 1,368人



休日・土曜夜間診療利用状況

(令和元年度)

総数 1,658人



12-1. 取扱科目別患者数（休日、土曜日夜間診療）

| 年度・月 | 総 数 | | 内 科 | | 小 児 科 | | 歯 科 | そ の 他 | |
|--------------|--------------|-----------------|------------|-----------------|------------|-----------------|-----------|-----------|-----------------|
| | 休日診療 | 土曜日 夜間 診療 | 休日診療 | 土曜日 夜間 診療 | 休日診療 | 土曜日 夜間 診療 | 休日診療 | 休日診療 | 土曜日 夜間 診療 |
| 平成27年度 | 1,850 | 579 | 713 | 189 | 1,005 | 389 | 109 | 23 | 1 |
| 28 | 1,931 | 552 | 825 | 175 | 945 | 347 | 84 | 77 | 30 |
| 29 | 2,032 | 478 | 888 | 201 | 947 | 262 | 111 | 86 | 15 |
| 30 | 1,862 | 383 | 923 | 186 | 776 | 187 | 101 | 62 | 10 |
| 令和元年度 | 1,372 | 286 | 663 | 148 | 536 | 130 | 95 | 78 | 8 |
| 31年4月 | 165 | 26 | 74 | 13 | 75 | 12 | 13 | 3 | 1 |
| 令和元年5月 | 256 | 21 | 125 | 10 | 93 | 11 | 19 | 19 | - |
| 6 | 49 | 19 | 26 | 7 | 17 | 11 | - | 6 | 1 |
| 7 | 77 | 11 | 29 | 5 | 36 | 3 | 7 | 5 | 3 |
| 8 | 73 | 21 | 30 | 11 | 21 | 9 | 12 | 10 | 1 |
| 9 | 93 | 20 | 36 | 10 | 34 | 10 | 17 | 6 | - |
| 10 | 68 | 15 | 28 | 8 | 26 | 6 | 7 | 7 | 1 |
| 11 | 78 | 15 | 37 | 6 | 32 | 9 | 4 | 5 | - |
| 12 | 108 | 23 | 64 | 9 | 37 | 14 | 5 | 2 | - |
| 令和2年1月 | 209 | 74 | 121 | 49 | 84 | 24 | 4 | - | 1 |
| 2 | 142 | 36 | 65 | 17 | 60 | 19 | 5 | 12 | - |
| 3 | 54 | 5 | 28 | 3 | 21 | 2 | 2 | 3 | - |

資料：保健福祉部健康増進課

12-2. 医療施設及び医療従事者

本表は、医療施設については各年10月1日現在で実施した医療施設調査。医療従事者については、各年12月31日現在の数値であり、そのうち医師、歯科医師、薬剤師については、各年12月31日現在で実施した医師・歯科医師・薬剤師調査の結果を掲げたものである。また、看護師には准看護師を含む。

| 年 次 | 病 院 | | 一般診療所 | | 歯科診療所 | | 医 療 従 事 者 | | | | | | |
|-------------|----------|------------|------------|-----------|-----------|----------|-----------|-----|------|-----|-----|-----|-----|
| | 施設 | 病床 | 施設 | 病床 | 施設 | 病床 | 総 数 | 医 師 | 歯科医師 | 薬剤師 | 看護師 | 保健師 | 助産師 |
| 平成27年 | 5 | 749 | 117 | 99 | 74 | - | ... | ... | ... | ... | ... | ... | ... |
| 28 | 5 | 749 | 115 | 96 | 73 | - | 1,490 | 187 | 108 | 291 | 809 | 55 | 40 |
| 29 | 5 | 749 | 117 | 96 | 76 | - | ... | ... | ... | ... | ... | ... | ... |
| 30 | 5 | 749 | 116 | 96 | 75 | - | 1,453 | 186 | 90 | 291 | 779 | 63 | 44 |
| 令和元年 | 5 | 749 | 116 | 96 | 74 | - | ... | ... | ... | ... | ... | ... | ... |

資料：厚生労働省、大阪府健康医療部保健医療室

12-3. 検診実施状況

| 年 度 | 胸部X線 (肺がん及び結核検診) | 胃がん検診 | 大腸がん検診 | 乳がん検診 (マンモグラフィ) | 子宮がん検診 |
|--------|---------------------|--------------|--------------|--------------------|--------------|
| 平成27年度 | 12,371 | 2,033 | 6,334 | 1,553 | 2,273 |
| 28 | 9,958 | 1,669 | 5,583 | 1,324 | 1,997 |
| 29 | 9,608 | 1,729 | 5,672 | 1,146 | 1,841 |
| 30 | 9,541 | 1,515 | 5,590 | 1,410 | 2,553 |
| 令和元年度 | 10,077 | 1,314 | 5,549 | 1,250 | 2,325 |

備考：胸部X線については、15歳以上の市民を対象にしたものである。
胃がん・大腸がん・乳がん検診においては、40歳以上の市民を対象にしたものである。
子宮がん検診については、20歳以上の市民を対象にしたものである。

資料：保健福祉部健康増進課

12-4. 各種予防接種実施状況

| 年 度 | 総 数 | ヒブ | 小 児 用 肺 炎 球 菌 | B 型 肝 炎 | B C G | 4 種 混 合 ジフテリア 百日咳・破傷風 不活化ポリオ混合 |
|--------|---------------|--------------|------------------|--------------|------------|-----------------------------------------|
| 平成27年度 | 34,927 | 3,268 | 3,278 | - | 801 | 3,332 |
| 28 | 37,820 | 3,509 | 3,511 | 1,363 | 831 | 3,565 |
| 29 | 37,809 | 3,224 | 3,235 | 2,460 | 829 | 3,324 |
| 30 | 37,981 | 2,892 | 2,898 | 2,122 | 702 | 3,035 |
| 令和元年度 | 34,996 | 2,806 | 2,910 | 2,174 | 735 | 2,894 |

| 年 度 | ジフテリア 破傷風 混 合 | 日本脳炎 | M 麻 風 混 し し R ん ん 合 | 水 痘 | 高 齢 者 インフルエンザ | 高 齢 者 肺 炎 球 菌 |
|--------|---------------------|--------------|------------------------------------|--------------|------------------|------------------|
| 平成27年度 | 633 | 3,195 | 1,634 | 1,648 | 13,969 | 3,147 |
| 28 | 598 | 3,026 | 1,639 | 1,477 | 14,736 | 3,565 |
| 29 | 666 | 3,212 | 1,607 | 1,490 | 13,979 | 3,783 |
| 30 | 689 | 4,211 | 1,563 | 1,510 | 14,625 | 3,734 |
| 令和元年度 | 642 | 3,642 | 1,437 | 1,302 | 15,330 | 1,124 |

備考：本表の数値は、本市において乳幼児及び小、中学生を対象に実施したものである。インフルエンザと高齢者肺炎球菌については、原則的に65歳以上の市民を対象に実施したものである。

B型肝炎については平成28年10月より定期接種化。

資料：保健福祉部健康増進課

12-5. 妊産婦・乳幼児健康相談状況

| 区 分 | 平成27年度 | 平成28年度 | 平成29年度 | 平成30年度 | 令和元年度 |
|---------|--------|--------|--------|--------|-------|
| 受 診 者 数 | 118 | 100 | 166 | 164 | 113 |

資料：保健福祉部健康増進課

12-6. 合計特殊出生率

| 区 分 | 平成27年 | 平成28年 | 平成29年 | 平成30年 | 令和元年 |
|----------------|--------|--------|--------|--------|---------------|
| 15～49歳 女子人口 | 26,584 | 26,238 | 25,634 | 24,996 | 24,349 |
| 出生数 | 826 | 877 | 780 | 739 | 735 |
| 合計特殊出生率 | 1.25 | 1.37 | 1.24 | 1.20 | 1.22 |

資料：厚生労働省「人口動態調査」、総務部管財統計課

備考：女子人口は、各年10月1日現在の住民基本台帳人口である。出生数は人口動態調査によるもので、住民基本台帳上の出生数（2-3）とは集計方法の違い（いわゆる里帰り出産を含めるかどうか等）から、数値が一致しない。

12-7. 飼犬登録数及び狂犬病予防注射数

| 年 度 | 飼犬登録数（年度登録数） | 狂 犬 病 予 防 注 射 数 |
|--------|--------------------|-----------------|
| 平成27年度 | 3,755 (227) | 2,097 |
| 28 | 3,714 (278) | 2,179 |
| 29 | 3,743 (266) | 2,131 |
| 30 | 3,822 (353) | 2,127 |
| 令和元年度 | 3,977 (300) | 2,126 |

資料：環境水道部環境政策課

備考：平成30年版門真市統計書より算出方法を変更した。

12-8. 死因別

| 年次 | 総数 | 感染症及び寄生虫症 | うち | | 悪性新生物 | 糖尿病 | 神経系の疾患 | 循環器系の疾患 | うち | | |
|--------|--------------|-----------|----------|-----------|------------|-----------|-----------|------------|-----------|------------|-----------|
| | | | 結核 | 敗血症 | | | | | 高血圧性疾患 | 心疾患 | 脳血管疾患 |
| 平成27年度 | 1,257 | 43 | 7 | 23 | 386 | 20 | 18 | 298 | 6 | 181 | 94 |
| 28 | 1,251 | 34 | 3 | 19 | 412 | 19 | 25 | 293 | 11 | 166 | 101 |
| 29 | 1,309 | 25 | 1 | 11 | 397 | 29 | 27 | 315 | 20 | 190 | 78 |
| 30 | 1,349 | 35 | 7 | 7 | 379 | 25 | 41 | 332 | 27 | 211 | 78 |
| 令和元年度 | 1,368 | 31 | 2 | 15 | 391 | 25 | 22 | 314 | 22 | 190 | 81 |

資料：大阪府健康福祉部健康福祉総務課「主要健康福祉データ」

備考：本表の数値は、人口動態調査用死因簡単分類にもとづく。ただし、件数の少ないものは、その他

12-9. 年齢別

| 年次 | 総数 | | | 0歳 | | | 1～9歳 | | | 10～19歳 | | | 20～29歳 | | | 30～39歳 | | |
|-------|--------------|------------|------------|----------|----------|----------|----------|----------|----------|----------|----------|----------|----------|----------|----------|----------|----------|----------|
| | 総数 | 男 | 女 | 総数 | 男 | 女 | 総数 | 男 | 女 | 総数 | 男 | 女 | 総数 | 男 | 女 | 総数 | 男 | 女 |
| 平成27年 | 1,257 | 696 | 561 | 1 | 1 | 0 | 0 | 0 | 0 | 2 | 2 | 0 | 7 | 6 | 1 | 10 | 7 | 3 |
| 28 | 1,251 | 683 | 568 | 0 | 0 | 0 | 0 | 0 | 0 | 2 | 1 | 1 | 3 | 2 | 1 | 7 | 5 | 2 |
| 29 | 1,309 | 778 | 531 | 1 | 1 | 0 | 1 | 1 | 0 | 1 | 1 | 0 | 9 | 8 | 1 | 2 | 2 | 0 |
| 30 | 1,349 | 758 | 591 | 2 | 2 | 0 | 0 | 0 | 0 | 3 | 1 | 0 | 3 | 3 | 0 | 8 | 7 | 1 |
| 令和元年 | 1,368 | 742 | 626 | 3 | 0 | 3 | 0 | 0 | 0 | 1 | 0 | 1 | 3 | 1 | 2 | 7 | 4 | 3 |

備考：総数には死亡年齢不詳を含む(令和元年 女1)

資料：大阪府健康福祉部健康福祉総務課「主要健康福祉データ」

12-10. 大気汚染の

| 年 度 | 二酸化窒素 (NO ₂) | | | | オキシダント (O _x) | | | 二 | |
|--------|--------------------------|--------------|---------------------------------|------------|--------------------------|---------------------------|------------|-----------------|--------------|
| | 年平均値 | 1時間値の最高値 | 日平均値が0.04ppm以上0.06ppm以下の日数とその割合 | | 日平均値の年間98%値 | 昼間の1時間値が0.06ppmを超えた日数と時間数 | | 昼間の日最高1時間値の年平均値 | 年平均値 |
| | ppm | ppm | 日 | % | ppm | 日 | 時間 | ppm | ppm |
| 平成27年度 | 0.016 | 0.098 | 3 | 0.8 | 0.036 | 70 | 335 | 0.040 | 0.004 |
| 28 | 0.015 | 0.070 | 1 | 0.3 | 0.034 | 8 | 26 | 0.024 | 0.004 |
| 29 | 0.016 | 0.073 | 2 | 0.5 | 0.037 | 26 | 83 | 0.034 | 0.004 |
| 30 | 0.014 | 0.064 | 2 | 0.6 | 0.032 | 43 | 182 | 0.033 | 0.001 |
| 令和元年度 | 0.013 | 0.065 | 1 | 0.3 | 0.029 | 43 | 209 | 0.040 | 0.001 |

備考：本表は、市役所局（中町1番1号）で測定したものである。

12-10. 大気汚染の

| 年 度 | 二酸化窒素 (NO ₂) | | | | オキシダント (O _x) | | | 二 | |
|--------|--------------------------|--------------|---------------------------------|------------|--------------------------|---------------------------|------------|-----------------|--------------|
| | 年平均値 | 1時間値の最高値 | 日平均値が0.04ppm以上0.06ppm以下の日数とその割合 | | 日平均値の年間98%値 | 昼間の1時間値が0.06ppmを超えた日数と時間数 | | 昼間の日最高1時間値の年平均値 | 年平均値 |
| | ppm | ppm | 日 | % | ppm | 日 | 時間 | ppm | ppm |
| 平成27年度 | 0.016 | 0.075 | 1 | 0.3 | 0.037 | 66 | 313 | 0.04 | 0.004 |
| 28 | 0.016 | 0.062 | 2 | 0.6 | 0.035 | 4 | 16 | 0.026 | 0.004 |
| 29 | 0.016 | 0.071 | 1 | 0.3 | 0.037 | 54 | 245 | 0.035 | 0.001 |
| 30 | 0.015 | 0.063 | 1 | 0.3 | 0.035 | 47 | 263 | 0.034 | 0.001 |
| 令和元年度 | 0.015 | 0.059 | 1 | 0.3 | 0.031 | 61 | 285 | 0.042 | 0.001 |

備考：本表は門真市南局（三ツ島1丁目6番）で測定したものである。

資料：環境水道部環境政策課

死亡数

| 呼吸器系の疾患 | うち | うち | 消化器系の疾患 | うち | うち | 腎尿路生殖器系の疾患 | うち | 老衰 | 傷病及び死亡の外因 | うち | うち | その他 | 年次 |
|------------|------------|-----------|-----------|-------------|-----------|------------|-----------|-----------|-----------|-----------|-----------|------------|----------|
| | 肺炎 | 慢性閉塞性肺疾患 | | 胃潰瘍及び十二指腸潰瘍 | 肝疾患 | | 腎不全 | | | 不慮の事故 | 自殺 | | |
| 217 | 129 | 17 | 61 | 9 | 27 | 40 | 27 | 41 | 75 | 39 | 27 | 58 | 27 |
| 215 | 124 | 22 | 50 | 6 | 18 | 36 | 27 | 41 | 53 | 27 | 16 | 73 | 28 |
| 214 | 121 | 28 | 54 | 5 | 28 | 44 | 31 | 52 | 75 | 32 | 36 | 77 | 29 |
| 226 | 118 | 30 | 59 | 5 | 31 | 47 | 32 | 55 | 72 | 42 | 24 | 78 | 30 |
| 244 | 152 | 21 | 71 | 2 | 35 | 36 | 25 | 65 | 62 | 36 | 18 | 107 | 元 |

に含む。なお、住民基本台帳上の死亡者数（2-3）とは集計方法の違いから、数値が一致しない。

死亡数

| 40～49歳 | | | 50～59歳 | | | 60～69歳 | | | 70～79歳 | | | 80～89歳 | | | 90～99歳 | | | 100歳以上 | | | 年次 |
|-----------|-----------|----------|-----------|-----------|-----------|------------|-----------|-----------|------------|------------|------------|------------|------------|------------|------------|-----------|------------|-----------|----------|-----------|----------|
| 総数 | 男 | 女 | 総数 | 男 | 女 | 総数 | 男 | 女 | 総数 | 男 | 女 | 総数 | 男 | 女 | 総数 | 男 | 女 | 総数 | 男 | 女 | |
| 28 | 20 | 8 | 52 | 37 | 15 | 197 | 137 | 60 | 403 | 252 | 151 | 374 | 191 | 183 | 171 | 43 | 128 | 12 | 0 | 12 | 27 |
| 27 | 17 | 10 | 59 | 40 | 19 | 192 | 127 | 65 | 360 | 234 | 126 | 412 | 220 | 192 | 175 | 37 | 138 | 14 | 0 | 14 | 28 |
| 35 | 23 | 12 | 62 | 44 | 18 | 178 | 122 | 56 | 370 | 254 | 116 | 476 | 280 | 196 | 161 | 42 | 119 | 13 | 0 | 13 | 29 |
| 34 | 22 | 12 | 68 | 48 | 20 | 163 | 113 | 50 | 387 | 251 | 136 | 464 | 241 | 223 | 204 | 70 | 134 | 13 | 0 | 13 | 30 |
| 26 | 21 | 5 | 52 | 39 | 13 | 110 | 73 | 37 | 421 | 273 | 148 | 532 | 265 | 267 | 197 | 63 | 134 | 15 | 3 | 12 | 元 |

観測状況 その1

| 酸化硫黄 (SO ₂) | | | | 浮遊粒子状物質 (SPM) | | | | 一酸化炭素 (CO) | | | | 年度 | | |
|-------------------------|---|-----------------------|---|-------------------|------------------------------------------|---|-----------------------------------------|------------|------|-----------------------|---|----|-----------------------|----------|
| 1時間値が0.1ppmを超えた時間数と割合 | | 日平均値が0.04ppmを超えた日数と割合 | | 年平均値 | 1時間値が0.20 mg/m ³ を超えた時間数とその割合 | | 日平均値が0.10 mg/m ³ を超えた日数とその割合 | | 年平均値 | 8時間値が20ppmを超えた回数とその割合 | | | 日平均値が10ppmを超えた日数とその割合 | |
| 時間 | % | 日 | % | mg/m ³ | 時間 | % | 日 | % | ppm | 回 | % | | 日 | % |
| - | - | - | - | 0.019 | - | - | - | - | - | - | - | | - | - |
| - | - | - | - | 0.017 | - | - | - | - | - | - | - | - | - | 28 |
| - | - | - | - | 0.021 | - | - | - | - | - | - | - | - | - | 29 |
| - | - | - | - | 0.017 | - | - | - | - | - | - | - | - | - | 30 |
| - | - | - | - | 0.015 | - | - | - | - | - | - | - | - | - | 元 |

観測状況 その2

| 酸化硫黄 (SO ₂) | | | | 浮遊粒子状物質 (SPM) | | | | 一酸化炭素 (CO) | | | | 年度 | | |
|-------------------------|---|-----------------------|---|-------------------|------------------------------------------|---|-----------------------------------------|------------|------------|-----------------------|---|----|-----------------------|----------|
| 1時間値が0.1ppmを超えた時間数と割合 | | 日平均値が0.04ppmを超えた日数と割合 | | 年平均値 | 1時間値が0.20 mg/m ³ を超えた時間数とその割合 | | 日平均値が0.10 mg/m ³ を超えた日数とその割合 | | 年平均値 | 8時間値が20ppmを超えた回数とその割合 | | | 日平均値が10ppmを超えた日数とその割合 | |
| 時間 | % | 日 | % | mg/m ³ | 時間 | % | 日 | % | ppm | 回 | % | | 日 | % |
| - | - | - | - | 0.018 | - | - | - | - | 0.4 | - | - | | - | - |
| - | - | - | - | 0.017 | - | - | - | - | 0.3 | - | - | - | - | 28 |
| - | - | - | - | 0.016 | - | - | - | - | 0.3 | - | - | - | - | 29 |
| - | - | - | - | 0.016 | - | - | - | - | 0.3 | - | - | - | - | 30 |
| - | - | - | - | 0.015 | - | - | - | - | 0.3 | - | - | - | - | 元 |

12-11. し尿処理状況

| 年 度 | 収集人口 (年度末時点) | 収集状況及び処理状況 | | | | | | |
|--------|-----------------|--------------|--------------|-----------|--------------|--------------|--------------|--|
| | | 総合計 | 汲取し尿 | | | | 浄化槽汚泥 | |
| | | | 合 計 | 収集区分 | | 合 計 | 収集区分 許 可 | |
| | | | | 直 営 | 委 託 | | | |
| 平成27年度 | 人 1,950 | k1 10,077 | k1 2,966 | k1 311 | k1 2,655 | k1 7,111 | k1 7,111 | |
| 28 | 1,700 | 9,235 | 2,551 | 284 | 2,267 | 6,683 | 6,683 | |
| 29 | 1,530 | 9,374 | 2,348 | 287 | 2,061 | 7,026 | 7,026 | |
| 30 | 1,400 | 8,111 | 2,088 | 289 | 1,799 | 6,023 | 6,023 | |
| 令和元年度 | 1,087 | 7,051 | 1,853 | 0 | 1,853 | 5,199 | 5,199 | |

資料：環境水道部環境政策課

12-12. ごみ処理状況

| 年 度 | 排 出 | | | | | | | | 処 理 | | |
|--------|---------------|---------------|--------------|---------------|---------------|--------------|--------------|---------------|---------------|--------------|----------|
| | 総排出量 | 総収集量 | 収 集 | | | | 集団回収 自治会等 | 総処理量 | 処理区分 | | |
| | | | 収集区分 | | | | | | 焼 却 | 資 源 化 | 不法投棄分 |
| | | | 直 営 | 委 託 | 許可業者 | 直接持込 | | | | | |
| 平成27年度 | t 46,910 | t 44,140 | t 9,315 | t 14,691 | t 17,919 | t 2,215 | t 2,770 | t 44,140 | t 40,706 | t 3,431 | t 3 |
| 28 | 45,981 | 43,441 | 9,060 | 14,682 | 17,908 | 1,791 | 2,540 | 43,441 | 39,819 | 3,621 | 1 |
| 29 | 45,890 | 43,608 | 8,184 | 15,525 | 18,215 | 1,684 | 2,282 | 43,608 | 40,175 | 3,433 | 0 |
| 30 | 45,578 | 43,437 | 6,203 | 17,787 | 18,089 | 1,358 | 2,141 | 43,437 | 40,093 | 3,342 | 2 |
| 令和元年度 | 44,135 | 42,143 | 4,555 | 17,892 | 17,451 | 2,245 | 1,992 | 42,143 | 38,874 | 3,268 | 1 |

資料：環境水道部環境政策課

12-13. 環境騒音測定

単位：db(デシベル)

| 年 度 | 道路に面しない地域の平均測定結果 | | 道路に面する地域の平均測定結果 | |
|--------|------------------|-----------|-----------------|-----------|
| | 昼 間 | 夜 間 | 昼 間 | 夜 間 |
| 平成27年度 | 52 | 46 | 73 | 70 |
| 28 | 53 | 47 | 71 | 67 |
| 29 | 54 | 48 | 73 | 69 |
| 30 | 54 | 44 | 72 | 67 |
| 令和元年度 | 50 | 52 | 70 | 66 |

備考：測定の評価手法は、等価騒音レベル（LAeq）による。

資料：環境水道部環境政策課

12-14. 光化学スモッグ発令状況

(東大阪地域)

| 年 度 | 光化学スモッグ予報 | | 光化学スモッグ注意報 | |
|--------|-----------|----------------|------------|---------------|
| | 回 数 | 延 時 間 | 回 数 | 延 時 間 |
| 平成27年度 | 7 | 27時間50分 | 6 | 21時間20分 |
| 28 | 3 | 8時間00分 | 1 | 1時間20分 |
| 29 | 2 | 5時間50分 | 1 | 2時間00分 |
| 30 | 5 | 18時間50分 | 4 | 12時間50分 |
| 令和元年度 | 3 | 14時間20分 | 1 | 4時間50分 |

備考：大阪府下における光化学スモッグの発令地域は、7つの地域に分けられており、門真市は「東大阪地域」に分類されている。

資料：環境水道部環境政策課

12-15. 公害苦情発生状況

単位：件

| 年 度 | 総 数 | 大気汚染 | | | | | | 解決数 | 解決率 |
|--------|-----|------|-----|-----|-----|-----|---|-----|-----|
| | | 水質汚濁 | 騒 音 | 振 動 | 悪 臭 | その他 | | | |
| 平成27年度 | 104 | 15 | 8 | 46 | 8 | 22 | 5 | 104 | 100 |
| 28 | 93 | 8 | 10 | 44 | 10 | 18 | 3 | 93 | 100 |
| 29 | 72 | 8 | 7 | 36 | 10 | 7 | 4 | 72 | 100 |
| 30 | 98 | 11 | 3 | 53 | 13 | 16 | 2 | 98 | 100 |
| 令和元年度 | 85 | 9 | 2 | 49 | 9 | 10 | 6 | 85 | 100 |

資料：環境水道部環境政策課

12-16. 門真市内各駅周辺の放置自転車等の移送措置状況

単位：台

| 年 度 | 総 数 | | 西 三 荘 | | 門 真 市 | | 古 川 橋 | | 大 和 田 | | 萱 島 | | 門 真 南 | |
|--------|-------|----|-------|----|-------|----|-------|----|-------|----|-----|----|-------|----|
| | 自転車 | 単車 | 自転車 | 単車 | 自転車 | 単車 | 自転車 | 単車 | 自転車 | 単車 | 自転車 | 単車 | 自転車 | 単車 |
| 平成27年度 | 4,991 | 83 | 100 | 2 | 833 | 5 | 1,863 | 23 | 1,086 | 23 | 211 | 8 | 898 | 22 |
| 28 | 3,742 | 67 | 82 | 0 | 687 | 7 | 1,309 | 21 | 789 | 10 | 198 | 7 | 677 | 22 |
| 29 | 3,367 | 76 | 83 | 0 | 625 | 4 | 1,120 | 23 | 762 | 20 | 235 | 13 | 542 | 16 |
| 30 | 2,933 | 84 | 66 | 0 | 511 | 17 | 1,064 | 19 | 632 | 15 | 167 | 17 | 493 | 16 |
| 令和元年度 | 2,952 | 68 | 70 | 0 | 373 | 6 | 1,335 | 18 | 626 | 15 | 198 | 21 | 350 | 8 |

資料：まちづくり部道路公園課

12-17. 飯盛霊園使用件数

葬儀使用とは組合葬儀の件数、斎場使用とは火葬場の使用件数を指す。

| 年 度 | 葬 儀 使 用 件 数 | | | | | 斎 場 使 用 件 数 | | | | | |
|--------|-------------|-------|-------|-------|---------|-------------|-------|-------|-------|---------|-------|
| | 総 数 | 守 口 市 | 大 東 市 | 門 真 市 | 四 條 畷 市 | 総 数 | 守 口 市 | 大 東 市 | 門 真 市 | 四 條 畷 市 | その他 |
| 平成27年度 | 102 | 35 | 33 | 24 | 10 | 5,435 | 1,223 | 961 | 1,138 | 440 | 1,673 |
| 28 | 87 | 44 | 16 | 17 | 10 | 5,571 | 1,238 | 999 | 1,162 | 448 | 1,724 |
| 29 | 108 | 73 | 19 | 9 | 7 | 5,506 | 1,203 | 963 | 1,162 | 466 | 1,712 |
| 30 | 93 | 63 | 17 | 11 | 2 | 5,615 | 1,262 | 1,017 | 1,190 | 467 | 1,679 |
| 令和元年度 | 68 | 54 | 3 | 10 | 1 | 5,630 | 1,270 | 1,010 | 1,210 | 481 | 1,659 |

資料：飯盛霊園組合（構成市：守口市、大東市、門真市、四條畷市）

12-18. 飯盛霊園状況

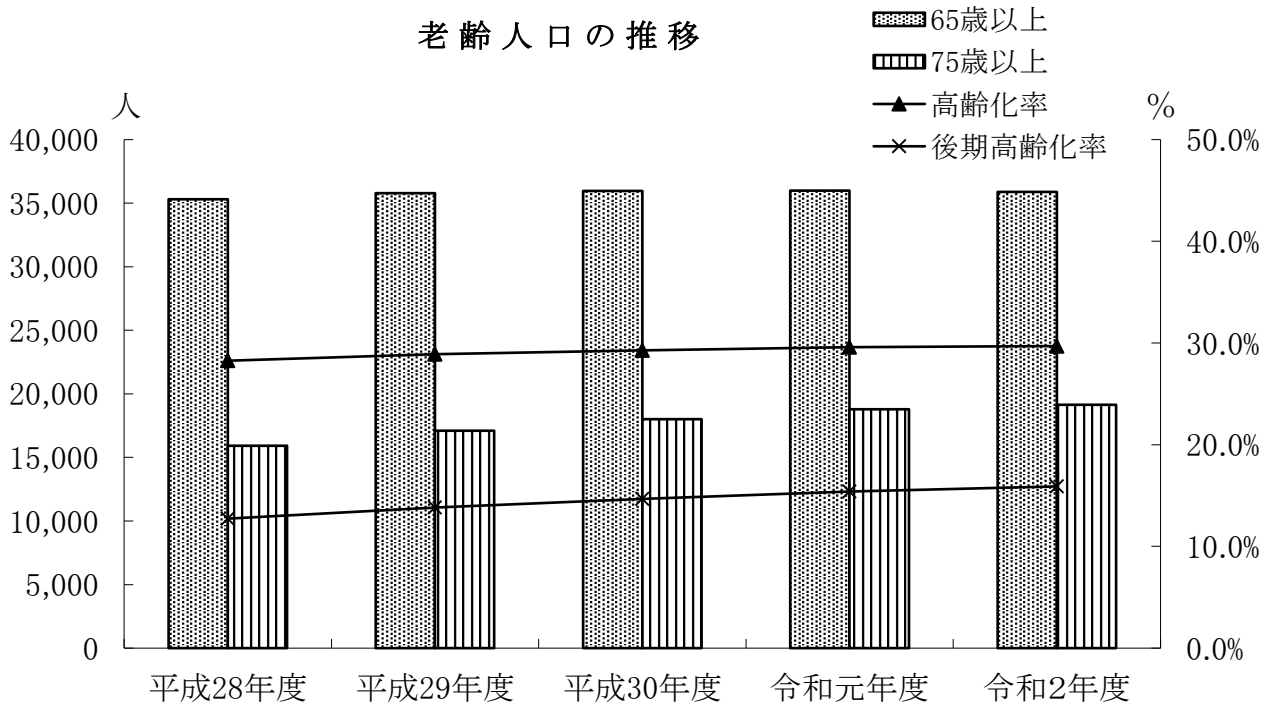
(各年度末現在)

| 年 度 | 開園面積 (h a) | 墓所総数 | | 1.2~3.7m ² | | 4.0m ² | | 4.5~5.6m ² | | 6.0~7.5m ² | | 8.0m ² ~ | |
|--------|---------------|--------|--------|-----------------------|-------|-------------------|-------|-----------------------|-------|-----------------------|-------|---------------------|-------|
| | | 設置数 | 貸付数 | 設置数 | 貸付数 | 設置数 | 貸付数 | 設置数 | 貸付数 | 設置数 | 貸付数 | 設置数 | 貸付数 |
| 平成27年度 | 57.0 | 21,494 | 21,121 | 6,691 | 6,494 | 8,538 | 8,436 | 2,899 | 2,871 | 1,696 | 1,677 | 1,670 | 1,643 |
| 28 | 57.0 | 21,570 | 21,110 | 6,754 | 6,535 | 8,551 | 8,424 | 2,899 | 2,853 | 1,696 | 1,665 | 1,670 | 1,633 |
| 29 | 57.0 | 21,626 | 21,061 | 6,796 | 6,566 | 8,565 | 8,381 | 2,899 | 2,832 | 1,696 | 1,654 | 1,670 | 1,628 |
| 30 | 57.0 | 21,978 | 21,010 | 7,123 | 6,601 | 8,590 | 8,348 | 2,899 | 2,813 | 1,696 | 1,633 | 1,670 | 1,615 |
| 令和元年度 | 57.0 | 21,978 | 20,857 | 7,123 | 6,590 | 8,590 | 8,259 | 2,899 | 2,789 | 1,696 | 1,618 | 1,670 | 1,601 |

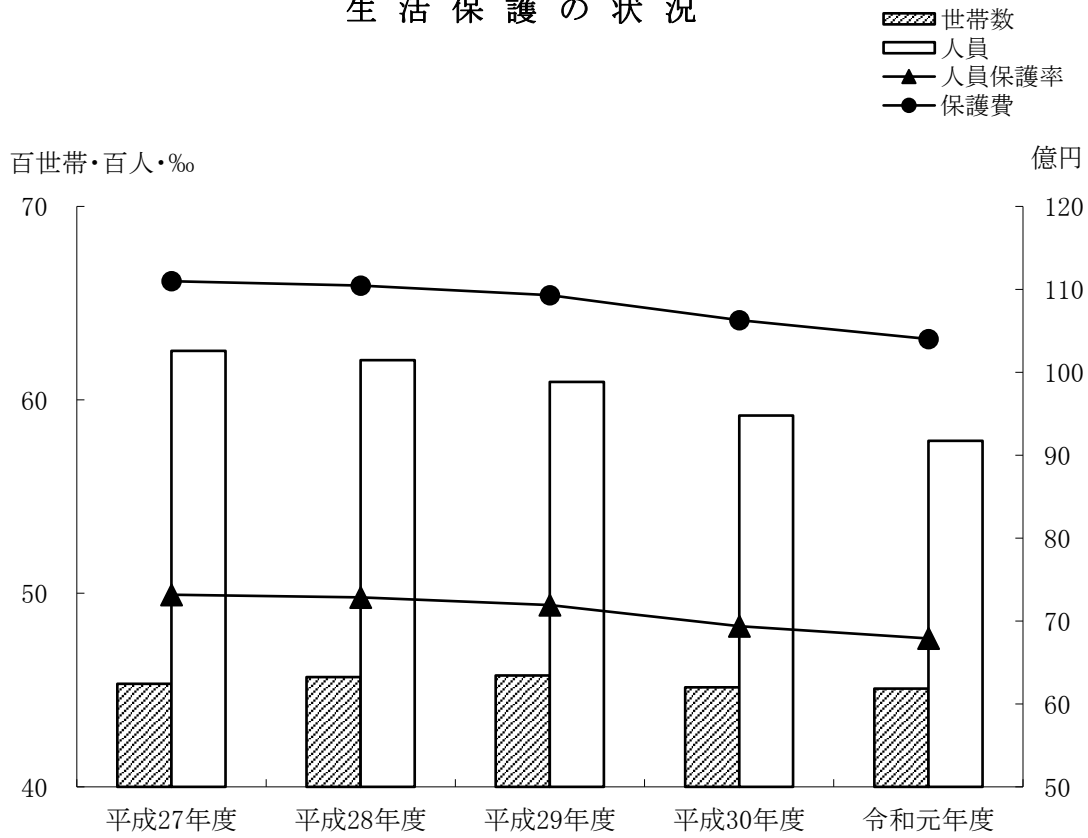
資料：飯盛霊園組合（構成市：守口市、大東市、門真市、四條畷市）

[13] 福祉・年金・保険

老 齡 人 口 の 推 移



生 活 保 護 の 状 況



13-1. 共同募金

単位：円

| 年 度 | 総 額 | 戸 別 | | | | | |
|--------|------------------|------------------|---------------|----------------|---------------|----------------|---------------|
| | | 法 人 | 街 頭 | 職 域 | バ ッ ジ | そ の 他 | |
| 平成27年度 | 4,079,883 | 3,570,108 | 60,000 | 51,291 | 43,984 | 345,000 | 9,500 |
| 28 | 3,877,524 | 3,384,601 | 70,000 | 76,207 | 28,216 | 289,500 | 29,000 |
| 29 | 3,642,454 | 3,095,510 | 80,000 | 52,393 | 36,551 | 363,000 | 15,000 |
| 30 | 3,232,083 | 2,708,119 | 70,000 | 41,844 | 43,620 | 351,500 | 17,000 |
| 令和元年 | 3,691,307 | 2,958,621 | 60,000 | 127,478 | 90,708 | 425,000 | 29,500 |

資料：門真市社会福祉協議会

13-2. 障がい者の推移

本表は、各年4月1日現在の数値である。

単位：人

| 区 分 | 平成28年 | 平成29年 | 平成30年 | 平成31年 | 総数 | 令和2年 | |
|-------------|-------|-------|-------|-------|-------|-------|-------|
| | | | | | | 18歳未満 | 18歳以上 |
| 身 体 障 が い | 5,390 | 5,393 | 5,350 | 5,289 | 5,333 | 67 | 5,266 |
| 視 覚 障 が い | 368 | 355 | 353 | 353 | 360 | 2 | 358 |
| 聴覚及び平衡機能障がい | 531 | 535 | 536 | 548 | 536 | 8 | 528 |
| 音声及び言語機能障がい | 72 | 72 | 69 | 72 | 69 | - | 69 |
| 肢 体 不 自 由 | 2,938 | 2,905 | 2,893 | 2,816 | 2,810 | 47 | 2,763 |
| 内 部 障 が い | 1,481 | 1,526 | 1,499 | 1,500 | 1,558 | 10 | 1,548 |
| 知 的 障 が い | 1,247 | 1,290 | 1,324 | 1,338 | 1,393 | 336 | 1,057 |
| 重 度 | 521 | 536 | 530 | 536 | 541 | 97 | 444 |
| 中 度 | 282 | 291 | 307 | 307 | 317 | 46 | 271 |
| 軽 度 | 444 | 463 | 487 | 495 | 535 | 193 | 342 |
| 精 神 障 が い | 1,145 | 1,204 | 1,345 | 1,364 | 1,476 | 72 | 1,404 |

資料：保健福祉部障がい福祉課

13-3. 高齢人口の推移

| 区 分 | 平成28年度 | 平成29年度 | 平成30年度 | 令和元年度 | 令和2年度 |
|---------------|---------|---------|---------|---------|---------|
| 総人口（人） | 124,952 | 123,792 | 122,787 | 121,728 | 120,701 |
| 総数（65歳以上：人） | 35,312 | 35,783 | 35,962 | 35,984 | 35,875 |
| 高齢化率(%) | 28.3% | 28.9% | 29.3% | 29.6% | 29.7% |
| 大阪府-高齢化率(%) | 26.8% | 27.2% | 27.5% | 27.6% | ... |
| 全国-高齢化率(%) | 27.3% | 27.7% | 28.1% | 28.4% | ... |
| 総数（75歳以上：人） | 15,908 | 17,108 | 17,998 | 18,788 | 19,143 |
| 後期高齢化率(%) | 12.7% | 13.8% | 14.7% | 15.4% | 15.9% |
| 大阪府-後期高齢化率(%) | 12.6% | 13.2% | 13.8% | 14.3% | ... |
| 全国-後期高齢化率(%) | 13.3% | 13.8% | 14.2% | 14.7% | ... |

資料：総務部管財統計課

備考：本市人口は、各年10月1日時点の住民基本台帳人口である（2-4と同）。

大阪府及び全国の率は、総務省「人口推計」より算出している。

令和2年度は国勢調査実施のため、大阪府及び全国の高齢化率はまだ公表されていない。

13-4. 長寿祝品及び長寿祝金支給状況

単位：千円

| 区分 | 平成27年度 | | 平成28年度 | | 平成29年度 | 平成30年度 | 令和元年度 |
|-------------|--------|------|--------|------|--------|--------|-------|
| | 長寿祝品 | 長寿祝金 | 長寿祝品 | 長寿祝金 | 長寿祝金 | 長寿祝金 | 長寿祝金 |
| 対象者 | 1,381 | 18 | 1,381 | 17 | 10 | 12 | 21 |
| 支給額 (品額) | 2,857 | 900 | 3,054 | 850 | 500 | 600 | 1,050 |

資料：保健福祉部高齢福祉課

備考：長寿祝品は77歳、祝金は100歳となられた方に支給

※長寿祝品は平成29年度より廃止

13-5. 老人医療の現況

一部負担金助成

単位：千円(金額)

| 年 度 | 対象者数 (月平均) | 総 計 | |
|--------|---------------|--------|---------|
| | | 件数 | 金額 |
| 平成27年度 | 1,986 | 64,860 | 232,822 |
| 28 | 1,977 | 66,214 | 227,541 |
| 29 | 2,004 | 67,789 | 256,211 |
| 30 | 554 | 41,679 | 111,163 |
| 令和元年度 | 491 | 19,831 | 37,889 |

資料：保健福祉部障がい福祉課

備考：本助成は平成30年3月末をもって廃止（重度障害者医療制度に移行）。

ただし、令和3年3月末までは経過措置として施行中。

13-6. 拠出年金給付状況

本表の老齢給付対象者は、大正15年4月1日以前に生まれた人である。

| 年度 | 総数 | | 老 齢 | | 障 害 | |
|--------|-----|---------|-----|---------|-----|--------|
| | 件数 | 金額 | 件数 | 金額 | 件数 | 金額 |
| | | 千円 | | 千円 | | 千円 |
| 平成26年度 | 902 | 348,574 | 854 | 307,616 | 48 | 40,958 |
| 27 | 773 | 304,037 | 728 | 265,228 | 45 | 38,809 |
| 28 | 657 | 257,225 | 613 | 219,391 | 44 | 37,834 |
| 29 | 569 | 222,600 | 528 | 187,532 | 41 | 35,068 |
| 30 | 474 | 185,159 | 438 | 154,182 | 36 | 30,977 |

資料：市民文化部市民課

13-7. 基礎年金給付状況

本表の老齢給付対象者は、大正15年4月2日以降に生まれた人である。

| 年度 | 総 数 | | 老 齢 | | 障 害 | | 遺 族 | | 寡 婦 | |
|--------|---------------|-------------------|---------------|-------------------|--------------|------------------|------------|----------------|-----------|--------------|
| | 件 数 | 金 額 | 件 数 | 金 額 | 件 数 | 金 額 | 件 数 | 金 額 | 件 数 | 金 額 |
| | | 千円 | | 千円 | | 千円 | | 千円 | | 千円 |
| 平成27年度 | 31,343 | 20,212,986 | 29,238 | 18,415,481 | 1,888 | 1,635,815 | 204 | 155,744 | 13 | 5,946 |
| 28 | 31,900 | 20,595,371 | 29,763 | 18,769,849 | 1,935 | 1,674,201 | 192 | 146,777 | 10 | 4,544 |
| 29 | 33,673 | 21,187,933 | 31,513 | 19,345,232 | 1,942 | 1,677,647 | 209 | 161,088 | 9 | 3,966 |
| 30 | 34,173 | 21,441,015 | 31,957 | 19,544,429 | 2,007 | 1,734,772 | 209 | 161,814 | 0 | 0 |
| 令和元年 | 34,379 | 21,528,847 | 32,116 | 19,600,357 | 2,046 | 1,765,097 | 207 | 159,591 | 10 | 3,802 |

資料：市民文化部市民課

13-8. 国民年金加入状況

本表は、各年度末現在の数値である。

単位：人

| 年度 | 総数 | 強制加入者数 | | 任意加入者数 |
|--------|---------------|---------------|--------------|------------|
| | | 1号 | 3号 | |
| 平成27年度 | 28,998 | 21,106 | 7,682 | 210 |
| 28 | 27,820 | 20,124 | 7,514 | 182 |
| 29 | 26,903 | 19,363 | 7,405 | 135 |
| 30 | 26,351 | 18,983 | 7,224 | 144 |
| 令和元年 | 25,963 | 18,814 | 7,014 | 135 |

備考：表中1号とは、自営業者等。3号とは、厚生年金制度等加入者の被扶養配偶者である。

資料：市民文化部市民課

13-9. 国民健康保険加入状況

本表の世帯数及び人口は、各年度末現在の数値である。

| 年 度 | 世 帯 数 | | | 人 口 | | |
|--------|---------------|---------------|-------------|----------------|---------------|-------------|
| | 総 数 | 加入世帯 | 加 入 率 | 総 数 | 被保険者数 | 加 入 率 |
| | | | % | | | % |
| 平成27年度 | 61,368 | 23,458 | 38.2 | 125,165 | 38,216 | 30.5 |
| 28 | 61,758 | 22,268 | 36.1 | 124,299 | 35,463 | 28.5 |
| 29 | 62,007 | 21,067 | 34.0 | 123,299 | 32,974 | 26.7 |
| 30 | 62,389 | 20,137 | 32.3 | 122,299 | 30,926 | 25.3 |
| 令和元年度 | 62,792 | 19,595 | 31.2 | 121,321 | 29,563 | 24.3 |

資料：保健福祉部健康保険課

13-10. 国民健康保険

| 年 度 | 総 数 | | 療 養 の 給 付 費 | | 療 養 費 | |
|--------|----------------|------------------|----------------|------------------|---------------|----------------|
| | 件数 | 給付額 | 件数 | 給付額 | 件数 | 給付額 |
| | | 千円 | | 千円 | | 千円 |
| 平成27年度 | 605,999 | 11,628,168 | 552,736 | 9,885,353 | 30,753 | 259,458 |
| 28 | 565,481 | 11,065,216 | 516,282 | 9,363,204 | 26,927 | 224,846 |
| 29 | 536,133 | 10,512,941 | 489,862 | 8,930,491 | 23,526 | 194,001 |
| 30 | 514,570 | 10,134,233 | 470,387 | 8,562,642 | 22,293 | 175,170 |
| 令和元年度 | 497,642 | 9,864,828 | 454,822 | 8,353,893 | 20,707 | 159,091 |

資料：保健福祉部健康保険課

13-11. 生活保護

本表の世帯数・人員・人員保護率に

| 年 度 | 扶 助 別 保 護 世 帯 数 ・ 人 員 | | | | | | | | | | | |
|--------|-----------------------|--------------|----------------|-------------|-----------------|---------------|--------------|---------------|---------------|----------|--------------|------------|
| | 実 数 | | | | 扶 助 区 分 (延 人 数) | | | | | | | |
| | 世帯数 | 人 員 | 各年度3月 住基人口 | 人 員 保護率 | 生活 扶助 | 住宅 扶助 | 教育 扶助 | 介護 扶助 | 医療 扶助 | 出産 扶助 | 生業 扶助 | 葬祭 扶助 |
| 平成27年度 | 4,532 | 6,254 | 125,258 | 49.9 | 69,729 | 70,064 | 5,859 | 11,391 | 58,407 | - | 2,827 | 121 |
| 28 | 4,568 | 6,206 | 124,516 | 49.8 | 68,693 | 68,910 | 5,596 | 12,113 | 57,868 | - | 2,422 | 124 |
| 29 | 4,576 | 6,092 | 123,417 | 49.4 | 67,520 | 67,985 | 5,148 | 12,679 | 59,066 | 1 | 2,079 | 125 |
| 30 | 4,515 | 5,919 | 122,470 | 48.3 | 65,397 | 66,400 | 4,593 | 12,560 | 58,386 | - | 1,832 | 111 |
| 令和元年度 | 4,507 | 5,789 | 121,429 | 47.7 | 63,522 | 64,731 | 4,121 | 12,925 | 57,100 | 2 | 1,665 | 112 |

備考：人員保護率は、被保護人員実数÷各年度3月の住基人口×1000

平成30年度より、進学準備給付金を新設した。

資料：保健福祉部保護課

13-12. 市民相談受付状況

単位：件

| 区分 | 平成27年度 | 平成28年度 | 平成29年度 | 平成30年度 | 令和元年度 |
|-------------|--------|--------|--------|--------|-------|
| 総 数 | 1,013 | 969 | 998 | 1,001 | 925 |
| 市 民 相 談 | 52 | 44 | 111 | 74 | 45 |
| 法 律 相 談 | 750 | 687 | 705 | 747 | 671 |
| 交 通 事 故 相 談 | 127 | 146 | 100 | 89 | 114 |
| 登 記 相 談 | 38 | 44 | 27 | 25 | 30 |
| 人 権 相 談 | 1 | 1 | 3 | 3 | 5 |
| 行 政 相 談 | 1 | 4 | 2 | 11 | 9 |
| こ こ ろ の 相 談 | 26 | 26 | 33 | 33 | 27 |
| 税 務 相 談 | 18 | 17 | 17 | 19 | 24 |

資料：市民文化部人権市民相談課

給付状況

| 高額療養費 | | 出産育児一時金等 | | 葬 祭 費 | | 年度 |
|---------------|------------------|------------|---------------|------------|--------------|----|
| 件数 | 給付額 | 件数 | 給付額 | 件数 | 給付額 | |
| | 千円 | | 千円 | | 千円 | |
| 22,065 | 1,378,482 | 236 | 97,560 | 209 | 7,315 | 27 |
| 21,820 | 1,375,825 | 220 | 93,221 | 232 | 8,120 | 28 |
| 22,388 | 1,317,766 | 156 | 63,648 | 201 | 7,035 | 29 |
| 21,532 | 1,318,121 | 162 | 68,635 | 196 | 9,665 | 30 |
| 21,793 | 1,280,946 | 144 | 62,098 | 176 | 8,800 | 元 |

状況

については、各年度末現在の数値である。

| 扶 助 別 保 護 費 支 出 額 | | | | | | | | | | | | 年度 |
|-------------------|------------------|------------------|---------------|----------------|------------------|------------|---------------|---------------|--------------|--------------|---------------|----|
| 扶 助 区 分 | | | | | | | | | | | | |
| 総 額 | 生 活 扶助費 | 住 宅 扶助費 | 教 育 扶助費 | 介 護 扶助費 | 医 療 扶助費 | 出 産 扶助費 | 生 業 扶助費 | 葬 祭 扶助費 | 就労自立 給付金 | 進学準備 給付金 | 保護施設 事務費 | |
| 千円 | 千円 | 千円 | 千円 | 千円 | 千円 | 千円 | 千円 | 千円 | 千円 | 千円 | 千円 | |
| 11,097,818 | 3,814,543 | 1,865,311 | 65,543 | 207,993 | 5,033,499 | - | 43,961 | 24,013 | 768 | - | 42,187 | 27 |
| 11,045,373 | 3,755,086 | 1,832,589 | 62,600 | 223,127 | 5,073,817 | - | 37,270 | 23,567 | 1,113 | - | 36,204 | 28 |
| 10,927,709 | 3,628,835 | 1,813,141 | 57,891 | 243,994 | 5,074,171 | 240 | 31,628 | 26,380 | 1,954 | - | 49,475 | 29 |
| 10,628,989 | 3,413,711 | 1,791,742 | 44,733 | 225,964 | 5,057,843 | - | 24,067 | 22,063 | 1,687 | 2,200 | 44,979 | 30 |
| 10,400,943 | 3,524,262 | 1,776,582 | 34,115 | 228,601 | 5,022,402 | 117 | 17,955 | 24,976 | 1,329 | 1,500 | 39,104 | 元 |

13-13. 平均寿命

| 年 次 | 門真市 | | 大阪府 | | 全国 | |
|-------|-------------|-------------|-------------|-------------|-------------|-------------|
| | 男 | 女 | 男 | 女 | 男 | 女 |
| 平成12年 | 76.1 | 83.5 | 77.0 | 84.0 | 77.7 | 84.6 |
| 平成17年 | 77.0 | 84.5 | 78.2 | 85.2 | 78.8 | 85.8 |
| 平成22年 | 78.4 | 85.3 | 79.0 | 85.9 | 79.6 | 86.4 |
| 平成27年 | 79.1 | 85.9 | 80.2 | 86.7 | 80.8 | 87.0 |

備考：平均寿命とは、0歳の平均余命である。

資料：厚生労働省「市区町村別生命表」

13-14. 介護保険状況

本項の数は、特に記載の無いものについては、くすのき広域連合（構成市：守口市、門真市、四條畷市）内の総数である。

(1) 要介護（要支援）認定者数推移

各年度末現在 単位：人

| 年 度 | 総 数 | 要支援1 | 要支援2 | 要介護1 | 要介護2 | 要介護3 | 要介護4 | 要介護5 |
|--------|--------------------------|-----------------------|-------------------------|-------------------------|-------------------------|-------------------------|-----------------------|-----------------------|
| 平成27年度 | 18,233 (6,834) | 2,659 (999) | 2,592 (988) | 3,113 (1,181) | 3,798 (1,375) | 2,422 (873) | 1,963 (730) | 1,686 (688) |
| 28 | 19,017 (7,102) | 2,829 (994) | 2,771 (1,094) | 3,420 (1,322) | 3,768 (1,359) | 2,499 (916) | 2,000 (718) | 1,730 (699) |
| 29 | 18,657 (6,943) | 2,262 (795) | 2,421 (940) | 3,618 (1,333) | 3,865 (1,432) | 2,625 (966) | 2,079 (768) | 1,787 (709) |
| 30 | 19,403 (7,280) | 2,404 (880) | 2,575 (1,009) | 3,673 (1,280) | 4,095 (1,558) | 2,675 (1,017) | 2,071 (758) | 1,910 (778) |
| 令和元年度 | 19,926 (7,530) | 2,377 (955) | 2,656 (1,012) | 3,787 (1,310) | 4,197 (1,625) | 2,690 (1,033) | 2,208 (814) | 2,011 (781) |

備考：（）は門真市単独の数で、内数である。

(2) (1)のうち、第2号被保険者

各年度末現在 単位：人

| 年 度 | 総 数 | 要支援1 | 要支援2 | 要介護1 | 要介護2 | 要介護3 | 要介護4 | 要介護5 |
|--------|---------------------|-------------------|-------------------|-------------------|--------------------|-------------------|-------------------|-------------------|
| 平成27年度 | 409 (155) | 26 (9) | 52 (20) | 64 (28) | 98 (32) | 68 (22) | 45 (19) | 56 (25) |
| 28 | 400 (153) | 26 (7) | 43 (16) | 76 (27) | 83 (27) | 67 (22) | 48 (27) | 57 (27) |
| 29 | 399 (147) | 28 (6) | 51 (18) | 69 (24) | 89 (28) | 56 (21) | 53 (27) | 53 (23) |
| 30 | 413 (145) | 41 (8) | 53 (21) | 59 (26) | 96 (24) | 76 (29) | 42 (17) | 46 (20) |
| 令和元年度 | 424 (156) | 31 (11) | 54 (22) | 60 (22) | 113 (37) | 59 (20) | 50 (20) | 57 (24) |

備考：（）は門真市単独の数で、内数である。

(3) サービス利用の推移

各年度末現在 単位：人・円

| 年 度 | 総 計 | |
|--------|---------------|----------------------|
| | 人 数 | 給付額 |
| 平成27年度 | 18,233 | 1,941,957,575 |
| 28 | 19,017 | 2,010,524,258 |
| 29 | 18,657 | 2,106,854,894 |
| 30 | 19,403 | 2,177,310,220 |
| 令和元年度 | 19,926 | 2,336,498,872 |

資料：くすのき広域連合

13-15. シルバー人材センター職群別実績状況

単位：千円（契約金額）

| 年度・区分 | 総数 | 専門技術群 | 技能群 | 事務整理群 | 施設管理群 | 折衝外交群 | 軽作業群 | サービス群 | その他 |
|--------|---------|-------|--------|--------|---------|--------|---------|--------|-----|
| 平成27年度 | | | | | | | | | |
| 契約件数 | 5,258 | 80 | 1,059 | 144 | 76 | 192 | 969 | 2,737 | 1 |
| 契約金額 | 446,469 | 2,973 | 36,940 | 10,370 | 124,410 | 23,166 | 206,792 | 41,816 | 2 |
| 就業延時間 | 464,502 | 3,938 | 28,126 | 11,184 | 129,627 | 38,833 | 214,899 | 37,893 | 2 |
| 就業延人員 | 131,292 | 925 | 6,101 | 2,334 | 33,166 | 11,622 | 60,308 | 16,834 | 2 |
| 会員数 | 1,495 | 241 | 141 | 102 | 255 | 109 | 540 | 107 | - |
| 平成28年度 | | | | | | | | | |
| 契約件数 | 9,668 | 98 | 993 | 238 | 581 | 291 | 4,154 | 3,313 | - |
| 契約金額 | 458,239 | 2,520 | 42,124 | 9,110 | 127,151 | 28,055 | 206,998 | 42,281 | - |
| 就業延時間 | 464,231 | 3,239 | 28,362 | 9,621 | 129,812 | 50,967 | 203,744 | 38,486 | - |
| 就業延人員 | 134,518 | 615 | 5,109 | 2,328 | 33,828 | 15,313 | 59,953 | 17,372 | - |
| 会員数 | 1,538 | 273 | 153 | 106 | 246 | 127 | 530 | 103 | - |
| 平成29年度 | | | | | | | | | |
| 契約件数 | 5,940 | 73 | 1,145 | 104 | 78 | 194 | 1,044 | 3,302 | - |
| 契約金額 | 428,498 | 2,505 | 37,537 | 10,093 | 121,088 | 29,405 | 183,964 | 43,906 | - |
| 就業延時間 | 402,319 | 2,946 | 22,990 | 9,915 | 120,567 | 37,999 | 171,887 | 36,015 | - |
| 就業延人員 | 124,148 | 630 | 4,320 | 2,611 | 32,170 | 12,433 | 53,829 | 18,155 | - |
| 会員数 | 1,651 | 288 | 182 | 120 | 256 | 158 | 539 | 99 | 9 |
| 平成30年度 | | | | | | | | | |
| 契約件数 | 5,495 | 96 | 1,147 | 99 | 64 | 193 | 1,087 | 2,809 | - |
| 契約金額 | 421,841 | 1,100 | 36,513 | 9,811 | 122,219 | 27,943 | 178,821 | 45,436 | - |
| 就業延時間 | 388,649 | 1,224 | 18,834 | 9,742 | 120,651 | 36,926 | 165,391 | 35,881 | - |
| 就業延人員 | 123,690 | 314 | 3,620 | 2,264 | 32,784 | 11,810 | 54,604 | 18,294 | - |
| 会員数 | 1,675 | 276 | 175 | 121 | 258 | 165 | 559 | 109 | 12 |
| 令和元年度 | | | | | | | | | |
| 契約件数 | 4,845 | 108 | 927 | 78 | 80 | 209 | 1,098 | 2,345 | - |
| 契約金額 | 408,818 | 1,409 | 23,976 | 8,115 | 124,517 | 28,963 | 176,837 | 45,003 | - |
| 就業延時間 | 367,025 | 1,288 | 12,253 | 7,503 | 115,730 | 37,387 | 158,419 | 34,445 | - |
| 就業延人員 | 120,227 | 321 | 2,378 | 1,831 | 32,757 | 12,435 | 53,034 | 17,471 | - |
| 会員数 | 1,696 | 285 | 174 | 111 | 261 | 199 | 542 | 113 | 11 |

資料：公益社団法人門真市シルバー人材センター

13-16. 保 育 園

本表は、各年4月1日現在の数値である。

| 年次・区分 | 保 育 園 数 | 園 児 数 | | | | | | 保 育 士 | 職 員 |
|----------------|-----------|--------------|--------------|------------|------------|------------|------------|------------|------------|
| | | 定 員 | 入 所 状 況 | | | | | | |
| | | | 総 数 | 0歳 | 1~2歳 | 3歳 | 4~5歳 | | |
| 平成 28 年 | 21 | 2,084 | 2,135 | 143 | 709 | 420 | 863 | 332 | 79 |
| 市立保育園総数 | 3 | 350 | 364 | 21 | 107 | 74 | 162 | 52 | 19 |
| 私立保育園総数 | 8 | 888 | 933 | 65 | 322 | 186 | 360 | 124 | 22 |
| 私立認定こども園総数 | 7 | 808 | 819 | 56 | 262 | 160 | 341 | 149 | 32 |
| 私立小規模保育事業所総数 | 3 | 38 | 19 | 1 | 18 | - | - | 7 | 6 |
| 平成 29 年 | 26 | 2,257 | 2,270 | 179 | 758 | 426 | 907 | 426 | 127 |
| 市立保育園総数 | 3 | 350 | 339 | 15 | 95 | 74 | 155 | 57 | 34 |
| 私立保育園総数 | 8 | 690 | 738 | 61 | 256 | 138 | 283 | 106 | 18 |
| 私立認定こども園総数 | 10 | 1,143 | 1,138 | 92 | 363 | 214 | 469 | 246 | 65 |
| 私立小規模保育事業所総数 | 5 | 74 | 55 | 11 | 44 | - | - | 17 | 10 |
| 平成 30 年 | 28 | 2,313 | 2,280 | 159 | 802 | 407 | 912 | 503 | 119 |
| 市立保育園総数 | 2 | 170 | 159 | 8 | 43 | 34 | 74 | 29 | 22 |
| 市立認定こども園総数 | 1 | 190 | 181 | 12 | 54 | 35 | 80 | 29 | 19 |
| 私立保育園総数 | 7 | 690 | 711 | 41 | 248 | 138 | 284 | 108 | 14 |
| 私立認定こども園総数 | 10 | 1,143 | 1,126 | 85 | 367 | 200 | 474 | 306 | 54 |
| 私立小規模保育事業所総数 | 8 | 120 | 103 | 13 | 90 | - | - | 31 | 10 |
| 平成 31 年 | 30 | 2,485 | 2,280 | 167 | 811 | 442 | 860 | 507 | 87 |
| 市立保育園総数 | 2 | 170 | 159 | 11 | 46 | 32 | 70 | 41 | 9 |
| 市立認定こども園総数 | 1 | 190 | 170 | 9 | 51 | 39 | 71 | 37 | 6 |
| 私立保育園総数 | 6 | 620 | 611 | 36 | 205 | 123 | 247 | 92 | 16 |
| 私立認定こども園総数 | 10 | 1,317 | 1,235 | 105 | 410 | 248 | 472 | 285 | 37 |
| 私立小規模保育事業所総数 | 11 | 188 | 105 | 6 | 99 | - | - | 52 | 19 |
| 令和 2 年 | 35 | 2,676 | 2,299 | 156 | 821 | 446 | 876 | 429 | 166 |
| 市立保育園総数 | 2 | 170 | 141 | 6 | 37 | 31 | 67 | 35 | 11 |
| 上野口保育園 | | 70 | 65 | 3 | 20 | 14 | 28 | 17 | 5 |
| 浜町 | | 100 | 76 | 3 | 17 | 17 | 39 | 18 | 6 |
| 市立認定こども園総数 | 1 | 190 | 149 | 5 | 39 | 37 | 68 | 32 | 9 |
| 砂子みなみこども園 | | 190 | 149 | 5 | 39 | 37 | 68 | 32 | 9 |
| 私立保育園総数 | 4 | 420 | 372 | 22 | 116 | 76 | 158 | 49 | 16 |
| 門真保育園 | | 110 | 111 | 10 | 36 | 20 | 45 | 11 | 7 |
| めぐみ | | 120 | 102 | 3 | 31 | 23 | 45 | 13 | 3 |
| 北巢本 | | 120 | 98 | 6 | 26 | 21 | 45 | 13 | 3 |
| いずみっこ | | 70 | 61 | 3 | 23 | 12 | 23 | 12 | 3 |

資料：こども部保育幼稚園課

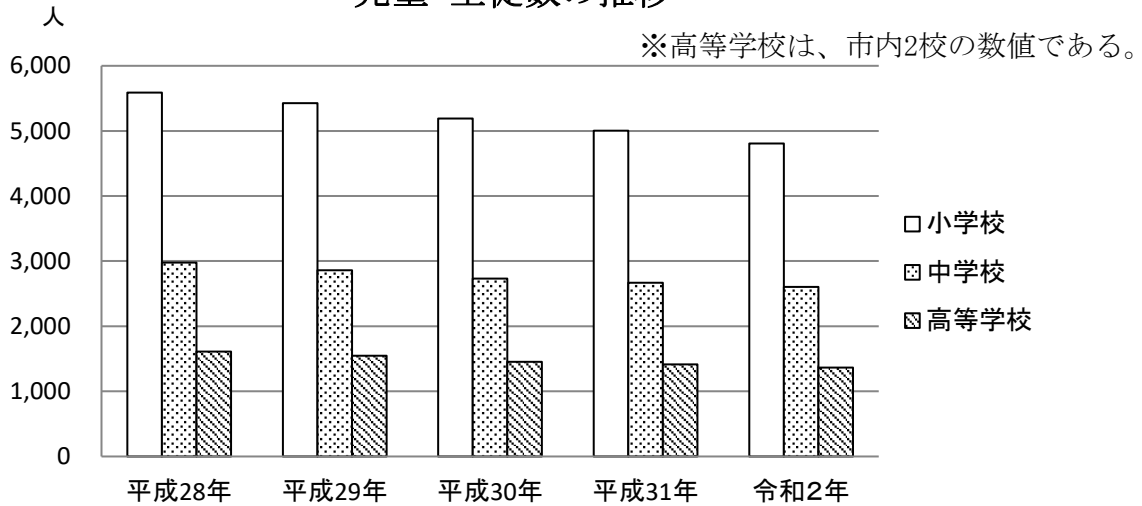
の 概 況

| 年次・区分 | 保 育 園 数 | 園 児 数 | | | | | | 保 育 士 | 職 員 |
|----------------|------------------|-------|---------|-----|------|-----|------|-------------|--------|
| | | 定 員 | 入 所 状 況 | | | | | | |
| | | | 総 数 | 0歳 | 1～2歳 | 3歳 | 4～5歳 | | |
| 令和 2 年 続 き | | | | | | | | | |
| 私立認定こども園 総 数 | 14 | 1,683 | 1,513 | 105 | 523 | 302 | 583 | 279 | 106 |
| 幼保連携型認定こども園 | | | | | | | | | |
| おおわだ保育園 | | 175 | 171 | 6 | 61 | 34 | 70 | 24 | 16 |
| 認定こども園 | | | | | | | | | |
| まことしょうじこども園 | | 158 | 152 | 15 | 55 | 28 | 54 | 20 | 6 |
| 柳 町 園 | | 162 | 160 | 9 | 60 | 31 | 60 | 30 | 11 |
| 古 川 園 | | 150 | 147 | 13 | 51 | 28 | 55 | 27 | 4 |
| 幼保連携型認定こども園 | | | | | | | | | |
| 三ツ島保育園 | | 106 | 100 | 11 | 23 | 23 | 43 | 18 | 4 |
| 幼保連携型認定こども園 | | | | | | | | | |
| たちばな幼稚園 | | 105 | 97 | 3 | 28 | 22 | 44 | 30 | 7 |
| 幼保連携型認定こども園 | | | | | | | | | |
| ふじ幼稚園 | | 80 | 64 | 0 | 0 | 20 | 44 | 12 | 7 |
| ファースト保育園 | | 27 | 21 | 3 | 18 | 0 | 0 | 11 | 1 |
| (三ツ島保育園分園) | | | | | | | | | |
| 幼保連携型認定こども園 | | | | | | | | | |
| 智島保育園 | | 207 | 183 | 12 | 69 | 38 | 64 | 30 | 18 |
| 幼保連携型認定こども園 | | | | | | | | | |
| うちこしこども園 | | 90 | 81 | 9 | 28 | 16 | 28 | 18 | 9 |
| 幼保連携型認定こども園 | | | | | | | | | |
| きたじまこども園 | | 111 | 93 | 6 | 36 | 19 | 32 | 19 | 4 |
| 幼保連携型認定こども園 | | | | | | | | | |
| 脇田こども学園 | | 160 | 140 | 8 | 50 | 25 | 57 | 16 | 6 |
| めぐみ白鳥こども園 | | 102 | 48 | 4 | 27 | 6 | 11 | 9 | 5 |
| 幼保連携型認定こども園 | | | | | | | | | |
| すえひろこども園 | | 50 | 56 | 6 | 17 | 12 | 21 | 15 | 8 |
| 私立小規模保育事業所 総 数 | 14 | 213 | 124 | 18 | 106 | 0 | 0 | 34 | 24 |
| おひさま保育園 | | 12 | 11 | 1 | 10 | 0 | 0 | 5 | 1 |
| たんぼぼ保育園 | | 10 | 3 | 0 | 3 | 0 | 0 | 1 | 2 |
| なごみ広場 | | 14 | 8 | 3 | 5 | 0 | 0 | 2 | 1 |
| 麦の子共同保育園 | | 18 | 7 | 1 | 6 | 0 | 0 | 4 | 2 |
| まめっこくらぶ | | 12 | 12 | 0 | 12 | 0 | 0 | 4 | 1 |
| はすのみ保育園 | | 19 | 11 | 2 | 9 | 0 | 0 | 1 | 3 |
| 小規模保育園きずな | | 10 | 7 | 1 | 6 | 0 | 0 | 3 | 1 |
| ぬくもりのおうち保育 | | | | | | | | | |
| 門真園 | | 19 | 11 | 2 | 9 | 0 | 0 | 3 | 2 |
| 柳町園ブリスガーデン | | 12 | 9 | 1 | 8 | 0 | 0 | 0 | 1 |
| えがお保育園 | | 19 | 13 | 2 | 11 | - | - | 2 | 4 |
| あいとくナーサリー | | 12 | 8 | 2 | 6 | - | - | 2 | 2 |
| めぐみっこクラブ | | 18 | 7 | - | 7 | - | - | 2 | 2 |
| ぬくもりのおうち保育 | | | | | | | | | |
| 門真市駅前園 | | 19 | 5 | 1 | 4 | - | - | 2 | 1 |
| まめっこ | | 19 | 12 | 2 | 10 | - | - | 3 | 1 |

全ての園児数には、市外在住の園児を含む。

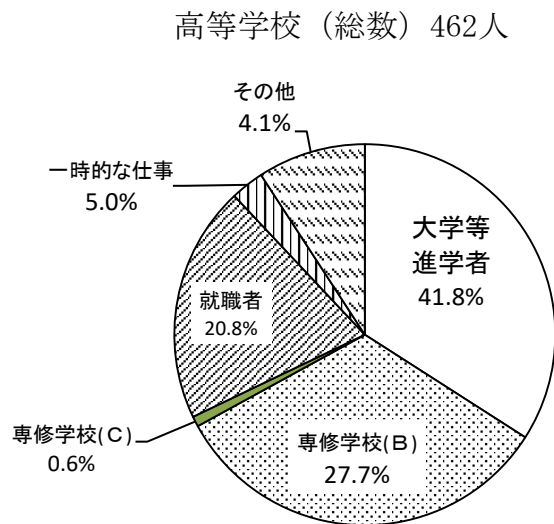
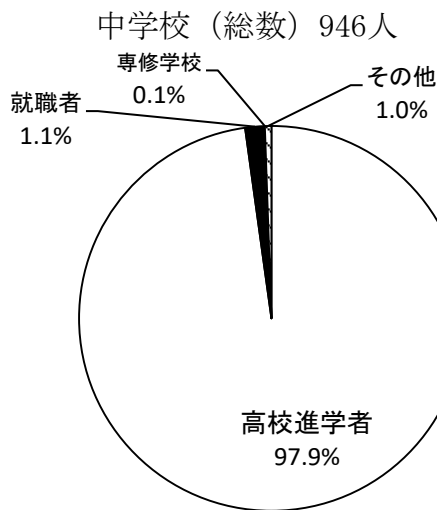
[14] 教育·文化

児童・生徒数の推移



中・高等学校卒業後の状況

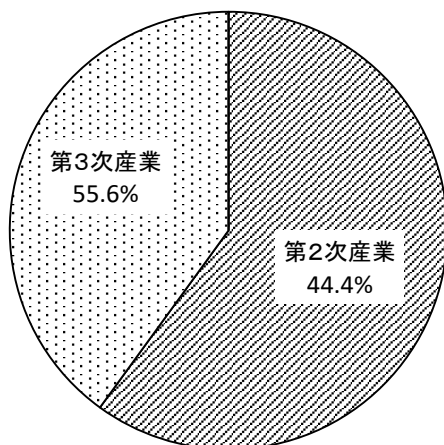
(令和元年) ※高等学校は、市内2校の数値である。



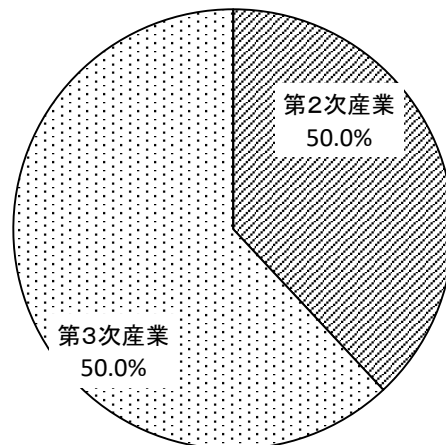
中・高等学校卒業者の産業別就職者数

(令和元年) ※高等学校は、市内2校の数値である。

中学校（総数）9人



高等学校（総数）96人



14-1. 幼 稚

本表は各年5月1日現在の数値であり、

| 年次・区分 | 園 数 | 学 級 数 | 園 | | | | |
|-------------------------|-----|-------|-------|-------|-----|-----|-----|
| | | | 総 数 | 3 歳 児 | | | 4 |
| | | | | 総数 | 男 | 女 | |
| | | | 人 | 人 | | 人 | 人 |
| 平成 28 年 総数 | 15 | 107 | 1,916 | 590 | 290 | 300 | 620 |
| 公立 | 2 | 6 | 105 | - | - | - | 46 |
| 私立 | 13 | 101 | 1,811 | 590 | 290 | 300 | 574 |
| 平成 29 年 総数 | 15 | 110 | 1,694 | 475 | 244 | 231 | 640 |
| 公立 | 2 | 4 | 91 | - | - | - | 42 |
| 私立 | 13 | 106 | 1,603 | 475 | 244 | 231 | 598 |
| 平成 30 年 総数 | 17 | 115 | 1,601 | 466 | 231 | 235 | 520 |
| 公立 | 2 | 12 | 70 | - | - | - | 30 |
| 私立 | 15 | 103 | 1,531 | 466 | 231 | 235 | 490 |
| 令和 元 年 総数 | 17 | 111 | 1,473 | 450 | 226 | 224 | 505 |
| 公立 | 2 | 8 | 70 | 1 | 1 | - | 30 |
| 私立 | 15 | 103 | 1,403 | 449 | 225 | 224 | 475 |
| 令和 2 年 総数 | 20 | 120 | 1,433 | 439 | 234 | 205 | 488 |
| 公立 | 2 | 8 | 51 | - | - | - | 20 |
| 私立 | 18 | 112 | 1,382 | 439 | 234 | 205 | 468 |
| 公立 大和田幼稚園 | 1 | | | | | | |
| | | 2 | 34 | - | - | - | 12 |
| 公立認定こども園 | 1 | | | | | | |
| 砂子みなみこども園 | | 6 | 17 | - | - | - | 8 |
| 私立 | 5 | | | | | | |
| 大阪愛徳幼稚園 | | 7 | 140 | 51 | 29 | 22 | 43 |
| すずらん 〃 | | 10 | 242 | 65 | 37 | 28 | 102 |
| さくら 〃 | | 8 | 147 | 47 | 23 | 24 | 53 |
| 大阪ひがし 〃 | | 16 | 450 | 156 | 78 | 78 | 138 |
| 門真めぐみ 〃 | | 11 | 233 | 72 | 41 | 31 | 70 |
| 私立認定こども園 | 13 | | | | | | |
| 幼保連携型認定こども園 おおわだ保育園 | | 5 | 2 | 1 | 1 | - | - |
| 認定こども園 まことしょうじこども園 | | 3 | 8 | 3 | 3 | - | 4 |
| 柳町園 | | 3 | 11 | 4 | - | 4 | 4 |
| 古川園 | | 3 | 11 | 4 | 2 | 2 | 3 |
| 幼保連携型認定こども園 三ツ島保育園 | | 3 | 2 | - | - | - | 1 |
| 幼保連携型認定こども園 たちばな幼稚園 | | 9 | 74 | 21 | 13 | 8 | 21 |
| 幼保連携型認定こども園 ふじ幼稚園 | | 10 | 46 | 10 | 5 | 5 | 21 |
| 幼保連携型認定こども園 智鳥保育園 | | 7 | 2 | - | - | - | 2 |
| 幼保連携型認定こども園 うちこしこども園 | | 3 | 5 | 3 | 1 | 2 | 1 |
| 幼保連携型認定こども園 きたじまこども園 | | 3 | 5 | 1 | 1 | - | 2 |
| 幼保連携型認定こども園 脇田こども学園 | | 3 | 1 | - | - | - | 1 |
| めぐみ白鳥こども園 | | 6 | - | - | - | - | - |
| 幼保連携型認定こども園 すえひろこども園 | | 2 | 3 | 1 | - | 1 | 2 |

備考：兼務者とは当該学校専任の教職員以外の者のことを表す。

認定こども園の園児数は、教育標準時間認定（1号認定）のみの人数である。

資料：こども部保育幼稚園課

園 の 概 況

() 内は兼務者で外数である。

| 児 数 | | 5 歳 児 | | | 修了者数 | 教員数 | | 職員数 | 年度・区分 |
|------------|------------|------------|------------|------------|------------|-----------------|------------|-------------|-------|
| 歳 児 | | 総数 | 男 女 | | | 人 | 人 | | |
| 男 | 女 | | 男 | 女 | | | | | |
| 293 | 301 | 706 | 314 | 364 | 709 | (40) 274 | 35 | 28 総数 | |
| - | 20 | 59 | - | 31 | 58 | (13) 12 | 2 | 公 立 | |
| 293 | 281 | 647 | 314 | 333 | 651 | (27) 262 | 33 | 私 立 | |
| 298 | 315 | 579 | 260 | 290 | 864 | (31) 339 | 67 | 29 総数 | |
| - | 15 | 49 | - | 20 | 60 | (12) 10 | 2 | 公 立 | |
| 298 | 300 | 530 | 260 | 270 | 804 | (19) 329 | 65 | 私 立 | |
| 274 | 246 | 615 | 308 | 307 | 827 | (38) 397 | 59 | 30 総数 | |
| 18 | 12 | 40 | 24 | 16 | 33 | (9) 48 | 5 | 公 立 | |
| 256 | 234 | 575 | 284 | 291 | 794 | (29) 349 | 54 | 私 立 | |
| 260 | 245 | 518 | 279 | 239 | 907 | (35) 388 | 68 | 元 総数 | |
| 19 | 11 | 39 | 27 | 12 | 83 | (0) 32 | 17 | 公 立 | |
| 241 | 234 | 479 | 252 | 227 | 824 | (35) 356 | 51 | 私 立 | |
| 250 | 238 | 506 | 257 | 249 | 845 | (15) 380 | 140 | 2 総数 | |
| 12 | 8 | 31 | 19 | 12 | 77 | (0) 35 | 12 | 公 立 | |
| 238 | 230 | 475 | 238 | 237 | 768 | (15) 345 | 128 | 私 立 | |
| 5 | 7 | 22 | 13 | 9 | 28 | (0) 3 | 3 | 公 立 | |
| 7 | 1 | 9 | 6 | 3 | 49 | (0) 32 | 9 | 公 立 | |
| 25 | 18 | 46 | 24 | 22 | 40 | (3) 8 | 5 | 私 立 | |
| 43 | 59 | 75 | 34 | 41 | 68 | (0) 22 | 2 | 私 立 | |
| 27 | 26 | 47 | 26 | 21 | 47 | (0) 15 | 2 | 私 立 | |
| 72 | 66 | 156 | 74 | 82 | 143 | (5) 20 | 10 | 私 立 | |
| 31 | 39 | 91 | 54 | 37 | 107 | (0) 12 | 4 | 私 立 | |
| - | - | 1 | 1 | - | 40 | (0) 24 | 16 | 私 立 | |
| 4 | - | 1 | - | 1 | 25 | (0) 20 | 6 | 私 立 | |
| 4 | - | 3 | 2 | 1 | 34 | (0) 30 | 11 | 私 立 | |
| 2 | 1 | 4 | 1 | 3 | 32 | (4) 27 | 4 | 私 立 | |
| - | 1 | 1 | - | 1 | 26 | (0) 18 | 4 | 私 立 | |
| 13 | 8 | 32 | 14 | 18 | 59 | (0) 30 | 7 | 私 立 | |
| 11 | 10 | 15 | 8 | 7 | 48 | (0) 12 | 7 | 私 立 | |
| 1 | 1 | - | - | - | 39 | (0) 30 | 18 | 私 立 | |
| 1 | - | 1 | - | 1 | 13 | (2) 18 | 9 | 私 立 | |
| 1 | 1 | 2 | - | 2 | 16 | (0) 19 | 4 | 私 立 | |
| 1 | - | - | - | - | 29 | (0) 16 | 6 | 私 立 | |
| - | - | - | - | - | 2 | (1) 9 | 5 | 私 立 | |
| 2 | - | - | - | - | - | (0) 15 | 8 | 私 立 | |

14-2. 小 学 校

本表は、各年5月1日現在の数値であり、

| 年次・区分 | 学校数 | 学 級 数 | | | 教 員 数 | | | | | 職 員 数 | | | 学校医 歯科医 薬剤師 | 児 童 数 | | |
|-------------|-----------|------------|------------|-------------|------------|------------|------------|------------|------------|-----------|-----------|-----------|-------------------|--------------|--------------|--------------|
| | | 総数 | 単式 | その他 | 総 数 | 男 | 女 | 総 数 | 男 | 女 | 総 数 | 男 | | 女 | | |
| 平成28年 | 14 | 245 | 192 | (18) | 396 | (6) | 147 | (12) | 249 | 66 | 22 | 44 | 70 | 5,588 | 2,844 | 2,744 |
| 29 | 14 | 241 | 188 | (15) | 382 | (4) | 147 | (11) | 235 | 61 | 24 | 37 | 70 | 5,426 | 2,765 | 2,661 |
| 30 | 14 | 236 | 178 | (12) | 380 | (3) | 150 | (9) | 230 | 61 | 24 | 37 | 70 | 5,189 | 2,632 | 2,557 |
| 令和元年 | 14 | 234 | 170 | (11) | 380 | (2) | 154 | (9) | 226 | 58 | 23 | 35 | 70 | 5,004 | 2,555 | 2,449 |
| 令和2年 | 14 | 228 | 160 | (11) | 380 | (2) | 154 | (9) | 226 | 58 | 23 | 35 | 70 | 4,808 | 2,468 | 2,340 |
| 門 真 小学校 | | 17 | 12 | (1) | 29 | (0) | 11 | (1) | 18 | 7 | 1 | 6 | 5 | 421 | 218 | 203 |
| 大 和 田 〃 | | 14 | 10 | (1) | 25 | (0) | 11 | (1) | 14 | 2 | 2 | 0 | 5 | 248 | 131 | 117 |
| 二 島 〃 | | 17 | 13 | (0) | 28 | (0) | 12 | (0) | 16 | 2 | 1 | 1 | 5 | 432 | 213 | 219 |
| 四 宮 〃 | | 21 | 15 | (0) | 35 | (0) | 14 | (0) | 21 | 8 | 3 | 5 | 5 | 478 | 238 | 240 |
| 古 川 橋 〃 | | 17 | 11 | (0) | 25 | (0) | 11 | (0) | 14 | 5 | 2 | 3 | 5 | 276 | 148 | 128 |
| 沖 〃 | | 16 | 12 | (2) | 27 | (1) | 10 | (1) | 17 | 2 | 2 | 0 | 5 | 323 | 154 | 169 |
| 上 野 口 〃 | | 13 | 10 | (2) | 23 | (1) | 10 | (1) | 13 | 3 | 1 | 2 | 5 | 277 | 133 | 144 |
| 速 見 〃 | | 20 | 14 | (1) | 31 | (0) | 11 | (1) | 20 | 2 | 2 | 0 | 5 | 448 | 230 | 218 |
| 脇 田 〃 | | 18 | 12 | (0) | 30 | (0) | 14 | (0) | 16 | 2 | 1 | 1 | 5 | 388 | 200 | 188 |
| 北 巢 本 〃 | | 9 | 6 | (0) | 19 | (0) | 10 | (0) | 9 | 5 | 2 | 3 | 5 | 160 | 84 | 76 |
| 五 月 田 〃 | | 12 | 8 | (1) | 20 | (0) | 9 | (1) | 11 | 2 | 1 | 1 | 5 | 221 | 106 | 115 |
| 東 〃 | | 17 | 12 | (1) | 26 | (0) | 10 | (1) | 16 | 7 | 2 | 5 | 5 | 362 | 201 | 161 |
| 砂 子 〃 | | 10 | 6 | (1) | 20 | (0) | 7 | (1) | 13 | 2 | 2 | 0 | 5 | 153 | 79 | 74 |
| 門真みらい 〃 | | 27 | 19 | (1) | 42 | (0) | 14 | (1) | 28 | 9 | 1 | 8 | 5 | 621 | 333 | 288 |

備考：兼務者とは当該学校専任の教職員以外の者のことを表す。
資料：教育部学校教育課

14-3. 中 学 校

本表は、各年5月1日現在の数値であり、

| 年次・区分 | 学校数 | 学 級 数 | | | 教 員 数 | | | | | 職 員 数 | | | |
|----------|----------|-----------|-----------|-----------|-------------|------------|------------|------------|------------|------------|-----------|-----------|----------|
| | | 総 数 | 単 式 | その他 | 総 数 | 男 | 女 | 総 数 | 男 | 女 | | | |
| 平成28年 | 6 | 110 | 83 | 27 | (12) | 225 | (9) | 113 | (3) | 112 | 17 | 15 | 2 |
| 29 | 6 | 108 | 79 | 29 | (12) | 223 | (8) | 113 | (4) | 110 | 17 | 15 | 2 |
| 30 | 6 | 100 | 73 | 27 | (12) | 212 | (10) | 103 | (2) | 109 | 18 | 15 | 3 |
| 令和元年 | 6 | 96 | 70 | 26 | (11) | 210 | (3) | 106 | (8) | 104 | 19 | 14 | 5 |
| 2 | 6 | 98 | 69 | 29 | (11) | 210 | (3) | 106 | (8) | 104 | 19 | 14 | 5 |
| 第 二 中学校 | | 18 | 12 | 6 | (3) | 38 | (1) | 19 | (2) | 19 | 4 | 4 | - |
| 第 三 〃 | | 19 | 13 | 6 | (2) | 37 | (0) | 18 | (2) | 19 | 4 | 2 | 2 |
| 第 四 〃 | | 12 | 9 | 3 | (0) | 32 | (0) | 17 | (0) | 15 | 3 | 2 | 1 |
| 第 五 〃 | | 18 | 13 | 5 | (3) | 38 | (0) | 20 | (3) | 18 | 3 | 2 | 1 |
| 第 七 〃 | | 13 | 10 | 3 | (0) | 31 | (0) | 16 | (0) | 15 | 2 | 2 | - |
| 門真はすはな 〃 | | 18 | 12 | 6 | (3) | 34 | (2) | 16 | (1) | 18 | 3 | 2 | 1 |

備考：兼務者とは当該学校専任の教職員以外の者のことを表す。
資料：教育部学校教育課

の 概 況

() 内は兼務者で外数である。

| 1 学 年 | | | 2 学 年 | | | 3 学 年 | | | 4 学 年 | | | 5 学 年 | | | 6 学 年 | | | 年次・ 区分 |
|------------|------------|------------|------------|------------|------------|------------|------------|------------|------------|------------|------------|------------|------------|------------|------------|------------|------------|-----------|
| 総 数 | 男 | 女 | 総 数 | 男 | 女 | 総 数 | 男 | 女 | 総 数 | 男 | 女 | 総 数 | 男 | 女 | 総 数 | 男 | 女 | |
| 人 | | | 人 | | | 人 | | | 人 | | | 人 | | | 人 | | | |
| 847 | 444 | 403 | 863 | 449 | 414 | 931 | 473 | 458 | 974 | 479 | 495 | 980 | 494 | 486 | 993 | 505 | 488 | 28 |
| 847 | 425 | 422 | 842 | 441 | 401 | 859 | 448 | 411 | 927 | 473 | 454 | 973 | 483 | 490 | 978 | 495 | 483 | 29 |
| 778 | 389 | 389 | 843 | 422 | 421 | 835 | 433 | 402 | 841 | 441 | 400 | 918 | 468 | 450 | 974 | 479 | 495 | 30 |
| 812 | 415 | 397 | 777 | 389 | 388 | 832 | 414 | 418 | 825 | 428 | 397 | 836 | 439 | 397 | 922 | 470 | 452 | 元 |
| 740 | 390 | 350 | 805 | 411 | 394 | 764 | 383 | 381 | 833 | 416 | 417 | 826 | 428 | 398 | 840 | 440 | 400 | 元 |
| 65 | 37 | 28 | 74 | 39 | 35 | 75 | 41 | 34 | 70 | 37 | 33 | 61 | 29 | 32 | 76 | 35 | 41 | 門 |
| 40 | 22 | 18 | 43 | 21 | 22 | 42 | 27 | 15 | 46 | 22 | 24 | 39 | 19 | 20 | 38 | 20 | 18 | 大 |
| 65 | 32 | 33 | 70 | 29 | 41 | 64 | 29 | 35 | 78 | 36 | 42 | 69 | 36 | 33 | 86 | 51 | 35 | 二 |
| 71 | 34 | 37 | 68 | 33 | 35 | 78 | 31 | 47 | 90 | 47 | 43 | 86 | 48 | 38 | 85 | 45 | 40 | 四 |
| 50 | 26 | 24 | 47 | 21 | 26 | 40 | 19 | 21 | 43 | 26 | 17 | 51 | 31 | 20 | 45 | 25 | 20 | 古 |
| 47 | 29 | 18 | 58 | 29 | 29 | 52 | 24 | 28 | 62 | 21 | 41 | 54 | 24 | 30 | 50 | 27 | 23 | 沖 |
| 45 | 21 | 24 | 46 | 24 | 22 | 39 | 21 | 18 | 41 | 21 | 20 | 53 | 23 | 30 | 53 | 23 | 30 | 上 |
| 72 | 37 | 35 | 73 | 37 | 36 | 76 | 41 | 35 | 60 | 29 | 31 | 92 | 48 | 44 | 75 | 38 | 37 | 速 |
| 47 | 25 | 22 | 62 | 28 | 34 | 72 | 43 | 29 | 73 | 36 | 37 | 68 | 32 | 36 | 66 | 36 | 30 | 脇 |
| 29 | 16 | 13 | 34 | 20 | 14 | 20 | 12 | 8 | 25 | 11 | 14 | 21 | 10 | 11 | 31 | 15 | 16 | 北 |
| 34 | 13 | 21 | 41 | 20 | 21 | 37 | 15 | 22 | 32 | 15 | 17 | 41 | 24 | 17 | 36 | 19 | 17 | 五 |
| 63 | 38 | 25 | 75 | 41 | 34 | 48 | 27 | 21 | 51 | 31 | 20 | 61 | 33 | 28 | 64 | 31 | 33 | 東 |
| 14 | 7 | 7 | 21 | 13 | 8 | 19 | 8 | 11 | 39 | 19 | 20 | 29 | 13 | 16 | 31 | 19 | 12 | 砂 |
| 98 | 53 | 45 | 93 | 56 | 37 | 102 | 45 | 57 | 123 | 65 | 58 | 101 | 58 | 43 | 104 | 56 | 48 | み |

の 概 況

() 内は兼務者で外数である。

| 学校医 歯科医 薬剤師 | 生 徒 数 | | | 1 学 年 | | | 2 学 年 | | | 3 学 年 | | | 年次・ 区分 |
|-------------------|--------------|--------------|--------------|------------|------------|------------|------------|------------|------------|------------|------------|------------|-----------|
| | 総 数 | 男 | 女 | 総 数 | 男 | 女 | 総 数 | 男 | 女 | 総 数 | 男 | 女 | |
| 人 | 人 | | | 人 | | | 人 | | | 人 | | | |
| 31 | 2,976 | 1,531 | 1,445 | 944 | 489 | 455 | 1,011 | 535 | 476 | 1,021 | 507 | 514 | 28 |
| 31 | 2,861 | 1,488 | 1,373 | 910 | 468 | 442 | 940 | 486 | 454 | 1,011 | 534 | 477 | 29 |
| 31 | 2,732 | 1,401 | 1,331 | 878 | 444 | 434 | 908 | 466 | 442 | 946 | 491 | 455 | 30 |
| 31 | 2,669 | 1,351 | 1,318 | 881 | 437 | 444 | 875 | 442 | 433 | 913 | 472 | 441 | 元 |
| 31 | 2,603 | 1,311 | 1,292 | 843 | 432 | 411 | 883 | 436 | 447 | 877 | 443 | 434 | 2 |
| 5 | 417 | 209 | 208 | 147 | 75 | 72 | 141 | 68 | 73 | 129 | 66 | 63 | 二 |
| 5 | 501 | 258 | 243 | 172 | 82 | 90 | 162 | 82 | 80 | 167 | 94 | 73 | 三 |
| 5 | 364 | 196 | 168 | 117 | 67 | 50 | 123 | 63 | 60 | 124 | 66 | 58 | 四 |
| 5 | 490 | 248 | 242 | 148 | 81 | 67 | 154 | 76 | 78 | 188 | 91 | 97 | 五 |
| 6 | 367 | 180 | 187 | 108 | 59 | 49 | 139 | 65 | 74 | 120 | 56 | 64 | 七 |
| 5 | 464 | 220 | 244 | 151 | 68 | 83 | 164 | 82 | 82 | 149 | 70 | 79 | は |

14-4. 高 等 学 校

本表は、各年5月1日現在の数値であり、

| 年次・区分 | 学校数 | 学級数 | 教 員 数 | | | | | | 職 員 数 | | |
|------------|-----|-----|-------|-----|------|----|------|----|-------|---|---|
| | | | 総 数 | | 男 | | 女 | | 総 数 | 男 | 女 |
| 平成28年 | 2 | 41 | (13) | 118 | (10) | 75 | (3) | 43 | 11 | 4 | 7 |
| 29 | 2 | 40 | (17) | 123 | (14) | 76 | (3) | 47 | 11 | 5 | 6 |
| 30 | 2 | 38 | (21) | 114 | (10) | 67 | (11) | 47 | 9 | 6 | 3 |
| 令和元年 | 2 | 37 | (27) | 115 | (14) | 70 | (13) | 45 | 10 | 6 | 4 |
| 2 | 2 | 36 | (28) | 115 | (11) | 67 | (17) | 48 | 11 | 5 | 6 |
| 門真西高等学校 | 1 | 18 | (8) | 52 | (7) | 33 | (1) | 19 | 6 | 2 | 4 |
| 門真なみはや高等学校 | 1 | 18 | (20) | 63 | (4) | 34 | (16) | 29 | 5 | 3 | 2 |

備考：兼務者とは当該学校専任の教職員以外の者のことを表す。門真なみはや高校の兼務者には、
資料：大阪府立門真西高等学校、大阪府立門真なみはや高等学校

14-5. 中学校・高等学校卒業者の

本表は、各年5月1日現在で実施した学校

| 年次・区分 | 総 数 | | | 高等学校等進学者 (A) | | | 専修学校(高等課程)進学者 (B) | | | 専修学校(一般課程)等入学者 (C) | | | 公共職業能力開発施設等入学者 (D) | | |
|--------|-------|-----|-----|--------------|-----|-----|-------------------|---|---|--------------------|---|---|--------------------|---|---|
| | 総数 | 男 | 女 | 総数 | 男 | 女 | 総数 | 男 | 女 | 総数 | 男 | 女 | 総数 | 男 | 女 |
| 中学校 | | | | | | | | | | | | | | | |
| 平成27年度 | 1,037 | 542 | 495 | 1,013 | 528 | 485 | - | - | - | 2 | - | 2 | 1 | 1 | - |
| 28 | 1,023 | 509 | 514 | 1,006 | 502 | 504 | - | - | - | 2 | - | 2 | - | - | - |
| 29 | 1,013 | 536 | 477 | 998 | 523 | 475 | 1 | 1 | - | - | - | - | - | - | - |
| 30 | 946 | 493 | 453 | 926 | 477 | 449 | 1 | 1 | - | - | - | 1 | 1 | 0 | - |
| 令和元年度 | 913 | 471 | 442 | 893 | 459 | 434 | - | - | - | - | - | - | - | - | - |

| 年次・区分 | 総 数 | | | 大学等進学者 (A) | | | 専修学校(専門課程)進学者 (B) | | | 専修学校(一般課程)等入学者 (C) | | | 公共職業能力開発施設等入学者 (D) | | |
|--------|-----|-----|-----|------------|----|-----|-------------------|----|-----|--------------------|---|---|--------------------|---|---|
| | 総数 | 男 | 女 | 総数 | 男 | 女 | 総数 | 男 | 女 | 総数 | 男 | 女 | 総数 | 男 | 女 |
| 高等学校 | | | | | | | | | | | | | | | |
| 平成27年度 | 483 | 174 | 309 | 181 | 83 | 98 | 146 | 34 | 112 | 1 | 1 | - | - | - | - |
| 28 | 532 | 197 | 335 | 206 | 88 | 118 | 157 | 48 | 109 | 2 | 2 | - | 1 | 1 | - |
| 29 | 527 | 194 | 333 | 188 | 78 | 110 | 181 | 57 | 124 | 1 | - | 1 | 1 | - | 1 |
| 30 | 462 | 182 | 280 | 193 | 95 | 98 | 128 | 30 | 98 | 3 | 1 | 2 | - | - | - |
| 令和元年度 | 458 | 181 | 277 | 156 | 69 | 87 | 151 | 55 | 96 | 4 | 3 | 1 | 1 | 1 | - |

資料：大阪府総務部統計課「大阪の学校統計」

14-6. 中学校・高等学校卒業

本表は、各年5月1日現在で実施した

| 年次・区分 | 中 学 校 | | | | | | | | | | | | | | |
|-------|-------|----|---|-------|---|---|-------|---|---|-------|---|---|---------|---|---|
| | 総 数 | | | 第1次産業 | | | 第2次産業 | | | 第3次産業 | | | 左記以外のもの | | |
| | 総数 | 男 | 女 | 総数 | 男 | 女 | 総数 | 男 | 女 | 総数 | 男 | 女 | 総数 | 男 | 女 |
| 平成27年 | 8 | 4 | 4 | - | - | - | 1 | 1 | - | 6 | 2 | 4 | 1 | 1 | - |
| 28 | 12 | 11 | 1 | - | - | - | 7 | 7 | - | 5 | 4 | 1 | - | - | - |
| 29 | 12 | 11 | 1 | - | - | - | 7 | 7 | - | 5 | 4 | 1 | - | - | - |
| 30 | 9 | 8 | 1 | - | - | - | 4 | 4 | - | 5 | 4 | 1 | - | - | - |
| 令和元年 | 15 | 10 | 5 | - | - | - | 9 | 7 | 2 | 6 | 3 | 3 | - | - | - |

備考：進学者及び専修学校等入学者のうち就職している者を含む。
資料：大阪府総務部統計課「大阪の学校統計」

校 の 概 況

() 内は兼務者で外数である。

| 生徒数 | | | 1 学 年 | | | 2 学 年 | | | 3 学 年 | | | 年次・区分 |
|--------------|------------|------------|------------|------------|------------|------------|------------|------------|------------|------------|------------|-------|
| 総数 | 男 | 女 | 総数 | 男 | 女 | 総数 | 男 | 女 | 総数 | 男 | 女 | |
| 1,610 | 615 | 995 | 519 | 206 | 313 | 554 | 211 | 343 | 537 | 198 | 339 | 28 |
| 1,545 | 596 | 949 | 520 | 201 | 319 | 496 | 199 | 297 | 529 | 196 | 333 | 29 |
| 1,452 | 556 | 896 | 482 | 173 | 309 | 503 | 198 | 305 | 467 | 185 | 282 | 30 |
| 1,415 | 519 | 896 | 483 | 173 | 310 | 464 | 164 | 300 | 468 | 182 | 286 | 元 |
| 1,364 | 523 | 841 | 478 | 211 | 267 | 445 | 158 | 287 | 441 | 154 | 287 | 2 |
| 651 | 257 | 394 | 238 | 115 | 123 | 209 | 73 | 136 | 204 | 69 | 135 | 西 |
| 713 | 266 | 447 | 240 | 96 | 144 | 236 | 85 | 151 | 237 | 85 | 152 | な |

特別非常勤10人(男1人・女9人)含む

卒業後の進路状況

基本調査の結果を掲げたものである。

| 就職者等 (左記A, B, C, Dを除く) | | | 臨時労働者 | | | 左記以外の者 | | | 死亡・不詳の者 | | | 再 掲 | | | | 年次・区分 | | | | |
|---------------------------|-----------|----------|-------|---|---|----------|----------|----------|---------|---|---|-------------------|-----------|-----------|----------------------|-------|------|------|------|----|
| 総数 | 男 | 女 | 総数 | 男 | 女 | 総数 | 男 | 女 | 総数 | 男 | 女 | 左記Aのうち 他県への進学者 | | | A, B, C, Dのうち就職している者 | | | | | |
| | | | | | | | | | | | | 総数 | 男 | 女 | 総数 | Aのうち | Bのうち | Cのうち | Dのうち | |
| 12 | 11 | 1 | | | | 9 | 2 | 7 | - | - | - | 27 | 23 | 4 | - | - | - | - | - | 27 |
| 8 | 4 | 4 | | | | 7 | 3 | 4 | - | - | - | 24 | 21 | 3 | - | - | - | - | - | 28 |
| 12 | 11 | 1 | - | - | - | 2 | 1 | 1 | - | - | - | 20 | 14 | 6 | - | - | - | - | - | 29 |
| 10 | 8 | 2 | 1 | - | 1 | 8 | 6 | 2 | - | - | - | 35 | 29 | 6 | - | - | - | - | - | 30 |
| 15 | 10 | 5 | - | - | - | 5 | 2 | 3 | - | - | - | 29 | 12 | 17 | - | - | - | - | - | 元 |

| 就職者等 (左記A, B, C, Dを除く) | | | 臨時労働者 | | | 左記以外の者 | | | 死亡・不詳の者 | | | 再 掲 | | | | 年次・区分 | | | | |
|---------------------------|-----------|-----------|-----------|---|-----------|-----------|----------|-----------|---------|---|---|-------------------|-----|-----|----------------------|-------|------|------|------|----|
| 総数 | 男 | 女 | 総数 | 男 | 女 | 総数 | 男 | 女 | 総数 | 男 | 女 | 左記Aのうち 他県への進学者 | | | A, B, C, Dのうち就職している者 | | | | | |
| | | | | | | | | | | | | 総数 | 男 | 女 | 総数 | Aのうち | Bのうち | Cのうち | Dのうち | |
| 95 | 33 | 62 | 32 | 5 | 27 | 28 | 18 | 10 | - | - | - | ... | ... | ... | - | - | - | - | - | 27 |
| 104 | 40 | 64 | 43 | 8 | 35 | 19 | 10 | 9 | - | - | - | ... | ... | ... | - | - | - | - | - | 28 |
| 97 | 39 | 58 | 40 | 7 | 33 | 19 | 13 | 6 | - | - | - | ... | ... | ... | - | - | - | - | - | 29 |
| 96 | 41 | 55 | 23 | 7 | 16 | 19 | 8 | 11 | - | - | - | ... | ... | ... | - | - | - | - | - | 30 |
| 92 | 44 | 48 | 13 | - | 13 | 41 | 9 | 32 | - | - | - | ... | ... | ... | - | - | - | - | - | 元 |

者の卒業後の産業別就職者数

学校基本調査の結果を掲げたものである。

| 総 数 | | | 高 等 学 校 | | | | | | | | | 再 掲 | | 年次・区分 | | | |
|-----------|-----------|-----------|---------|---|---|-----------|-----------|----------|-----------|-----------|-----------|---------|---|-------|--------------------|-------------|----|
| 総数 | 男 | 女 | 第1次産業 | | | 第2次産業 | | | 第3次産業 | | | 左記以外のもの | | | 職業安定所又は学校を通じて就職した者 | 自家・自営業に就いた者 | |
| | | | 総数 | 男 | 女 | 総数 | 男 | 女 | 総数 | 男 | 女 | 総数 | 男 | 女 | | | |
| 104 | 40 | 64 | - | - | - | 51 | 29 | 22 | 53 | 11 | 42 | - | - | - | 89 | 15 | 27 |
| 97 | 39 | 58 | - | - | - | 42 | 27 | 15 | 55 | 12 | 43 | - | - | - | 80 | 16 | 28 |
| 97 | 39 | 58 | - | - | - | 42 | 27 | 15 | 55 | 12 | 43 | - | - | - | 80 | 16 | 29 |
| 96 | 41 | 55 | - | - | - | 48 | 25 | 23 | 48 | 16 | 32 | - | - | - | 87 | - | 30 |
| 92 | 44 | 48 | - | - | - | 35 | 26 | 9 | 57 | 18 | 39 | - | - | - | 76 | 2 | 元 |

14-7. 公 民 館

| 年 度 | 使 用 室 | | | | | | | |
|--------|--------------|---------------|------------|---------------|------------|--------------|------------|--------------|
| | 総 数 | | 集 会 室 | | 第1会議室 | | 第2会議室 | |
| | 件 数 | 人 数 | 件 数 | 人 数 | 件 数 | 人 数 | 件 数 | 人 数 |
| 平成27年度 | 2,336 | 39,754 | 691 | 19,839 | 573 | 7,495 | 348 | 3,289 |
| 28 | 2,551 | 40,779 | 679 | 20,605 | 564 | 7,336 | 368 | 3,063 |
| 29 | 3,026 | 36,573 | 634 | 17,020 | 513 | 7,094 | 600 | 2,509 |
| 30 | 2,942 | 34,422 | 639 | 17,015 | 469 | 6,239 | 541 | 2,244 |
| 令和元年度 | 2,732 | 31,516 | 516 | 14,717 | 456 | 5,415 | 542 | 2,535 |

資料：門真市立公民館

14-8. 文 化 会 館

| 年 度 | 使 用 室 | | | | | | | | | | | |
|--------|--------------|---------------|------------|---------------|------------|--------------|------------|--------------|------------|--------------|-----------|--------------|
| | 総 数 | | ホ ー ル | | 第1会議室 | | 第2会議室 | | 第3会議室 | | 料理講習室 | |
| | 件 数 | 人 数 | 件 数 | 人 数 | 件 数 | 人 数 | 件 数 | 人 数 | 件 数 | 人 数 | 件 数 | 人 数 |
| 平成27年度 | 2,880 | 51,624 | 648 | 13,943 | 549 | 6,686 | 447 | 6,095 | 295 | 6,930 | 55 | 1,485 |
| 28 | 2,879 | 48,227 | 618 | 12,158 | 530 | 6,053 | 474 | 5,599 | 281 | 5,174 | 67 | 1,286 |
| 29 | 2,774 | 48,709 | 564 | 12,945 | 473 | 5,973 | 517 | 6,700 | 262 | 5,525 | 62 | 1,193 |
| 30 | 2,815 | 51,796 | 535 | 13,698 | 461 | 5,603 | 537 | 6,754 | 220 | 4,943 | 68 | 1,429 |
| 令和元年度 | 2,814 | 52,162 | 580 | 15,937 | 484 | 6,136 | 494 | 6,259 | 249 | 6,003 | 61 | 1,121 |

備考：学習室の人数については、延人数である。（令和3年3月31日を以って閉館）

資料：門真市立文化会館（市民文化生涯学習課）

14-9. 図書館利用状況

本表は、各年度末現在の数値である。

| 区 分 | 個 人 貸 出 | | | | | 団 体 貸 出 | | 他館への貸出 | 開館日数 (市民プラザ分館を除く) |
|--------|---------------|----------------|---------------|----------------|--------------|-----------|---------------|------------|----------------------|
| | 登録者数 | 貸 出 冊 数 | | | | 利 用 団 体 数 | 貸出冊数 | | |
| | | 総 数 | 児 童 書 | 一 般 書 | A V 資 料 | | | | |
| 平成27年度 | 46,326 | 359,774 | 108,506 | 239,041 | 12,227 | 60 | 6,745 | 701 | 280 |
| 28 | 44,881 | 344,205 | 106,046 | 227,112 | 11,047 | 94 | 11,065 | 756 | 281 |
| 29 | 43,490 | 337,367 | 105,106 | 221,853 | 10,408 | 97 | 10,760 | 765 | 280 |
| 30 | 42,168 | 320,780 | 99,232 | 211,852 | 9,696 | 106 | 13,185 | 748 | 282 |
| 令和元年度 | 41,387 | 305,845 | 95,902 | 202,024 | 7,919 | 88 | 11,049 | 882 | 262 |

備考：市民プラザ分館を含む。一般書には雑誌を含む。

資料：門真市立図書館

使用状況

| 別 | | | | | | 使用者別 (再掲) | | | | | | 年度 |
|------------|--------------|------------|--------------|------------|--------------|-----------|--------|------------|--------------|------------|--------------|----|
| 講義室 | | 児童室 | | 料理教室 | | 社会教育関係 | | 市役所関係 | | その他 | | |
| 件数 | 人数 | 件数 | 人数 | 件数 | 人数 | 件数 | 人数 | 件数 | 人数 | 件数 | 人数 | |
| 434 | 6,094 | 231 | 2,159 | 59 | 878 | 2,336 | 39,754 | 217 | 4,417 | 155 | 2,273 | 27 |
| 437 | 6,135 | 442 | 2,414 | 61 | 1,226 | 2,551 | 40,784 | 500 | 7,481 | 192 | 2,746 | 28 |
| 465 | 6,049 | 726 | 2,733 | 88 | 1,168 | 1,727 | 29,258 | 1,130 | 4,852 | 169 | 2,463 | 29 |
| 442 | 5,743 | 747 | 2,064 | 104 | 1,117 | 1,680 | 28,506 | 1,072 | 2,966 | 190 | 2,950 | 30 |
| 427 | 5,692 | 684 | 2,060 | 107 | 1,097 | ... | ... | 992 | 3,839 | 338 | 5,093 | 元 |

使用状況

| 別 | | | | | | | 使用者別 (再掲) | | | | | | 年度 |
|------------|--------------|------------|--------------|------------|--------------|--------------|------------|--------------|------------|--------------|--------------|---------------|----|
| 音楽室 | | 和室 | | 絵画室 | | 学習室 | 社会教育関係 | | 市役所関係 | | その他 | | |
| 件数 | 人数 | 件数 | 人数 | 件数 | 人数 | 人数 | 件数 | 人数 | 件数 | 人数 | 件数 | 人数 | |
| 349 | 5,718 | 248 | 2,645 | 289 | 3,773 | 4,349 | 451 | 7,103 | 421 | 11,154 | 616 | 6,902 | 27 |
| 353 | 5,687 | 272 | 3,036 | 284 | 3,681 | 5,553 | 405 | 5,684 | 305 | 5,700 | 550 | 7,505 | 28 |
| 314 | 4,475 | 286 | 2,598 | 296 | 3,631 | 5,669 | 434 | 6,725 | 314 | 7,424 | 681 | 8,476 | 29 |
| 311 | 4,910 | 374 | 3,173 | 309 | 4,394 | 6,892 | 1,621 | 34,122 | 316 | 8,943 | 878 | 18,731 | 30 |
| 301 | 4,345 | 351 | 2,761 | 294 | 4,172 | 5,428 | 347 | 5,373 | 310 | 8,951 | 1,020 | 16,263 | 元 |

14-10. 図書館分野別蔵書数

本表は、各年度末現在の数値である。

| 年 度 | 総 数 | 総 記 | 哲 学 | 歴 史 | 社会科学 | 自然科学 | 工 学 | 産 業 | 芸 術 |
|--------------|----------------|--------------|--------------|---------------|---------------|---------------|---------------|--------------|---------------|
| 平成27年度 | 254,647 | 7,757 | 6,193 | 15,967 | 26,488 | 10,795 | 13,331 | 5,757 | 12,921 |
| 28 | 258,350 | 8,076 | 6,283 | 16,191 | 26,856 | 10,893 | 13,300 | 5,817 | 13,162 |
| 29 | 261,007 | 8,363 | 6,382 | 16,369 | 26,914 | 11,250 | 13,354 | 5,923 | 13,406 |
| 30 | 263,877 | 8,531 | 6,450 | 16,674 | 27,376 | 11,466 | 13,359 | 5,979 | 13,510 |
| 令和元年度 | 266,659 | 8,740 | 6,536 | 16,725 | 27,852 | 11,483 | 13,200 | 6,017 | 13,512 |

| 年 度 | 語 学 | 文 学 | 児 童 書 | | 点字図書 | A V 資 料 | | |
|--------------|--------------|---------------|---------------|--------------|------------|--------------|--------------|--------------|
| | | | 漫 画 | | | 音響 | 映像 | 計 |
| 平成27年度 | 2,749 | 70,855 | 75,953 | 2,457 | 185 | 4,565 | 1,131 | 5,696 |
| 28 | 2,781 | 71,005 | 78,056 | 2,401 | 186 | 4,600 | 1,144 | 5,744 |
| 29 | 2,828 | 70,693 | 79,699 | 2,328 | 198 | 4,494 | 1,134 | 5,628 |
| 30 | 3,058 | 70,546 | 81,039 | 2,350 | 207 | 4,515 | 1,167 | 5,682 |
| 令和元年度 | 3,105 | 71,095 | 82,535 | 2,371 | 211 | 4,492 | 1,156 | 5,648 |

備考：市民プラザ分館を含む。漫画については、児童書の内数である。
資料：門真市立図書館

14-11. 体 育 館

| 年 度 | 市民プラザ体育館 | | | | | | | |
|--------|---------------|---------------|---------------|--------------|--------------|--------------|--------------|------------|
| | 市民プラザ体育室 | | | | 市民プラザ柔道室 | | | |
| | 総 数 | 男 | 女 | 使用件数 | 総 数 | 男 | 女 | 使用件数 |
| | 人 | 人 | 人 | 件 | 人 | 人 | 人 | 件 |
| 平成27年度 | 48,614 | 25,981 | 22,633 | 2,474 | 5,435 | 3,363 | 2,072 | 546 |
| 28 | 50,622 | 27,814 | 22,808 | 2,355 | 6,086 | 3,809 | 2,277 | 559 |
| 29 | 40,821 | 19,848 | 20,973 | 2,234 | 5,703 | 3,888 | 1,815 | 540 |
| 30 | 19,076 | 17,352 | 1,724 | 2,103 | 6,648 | 4,336 | 2,312 | 527 |
| 令和元年度 | 38,455 | 19,390 | 19,065 | 2,173 | 7,008 | 4,491 | 2,517 | 514 |

| 年 度 | 市立総合体育館 | | | | | | | |
|--------|---------------|---------------|---------------|--------------|---------------|---------------|--------------|--------------|
| | メインアリーナ | | | | サブアリーナ | | | |
| | 総 数 | 男 | 女 | 使用件数 | 総 数 | 男 | 女 | 使用件数 |
| | 人 | 人 | 人 | 件 | 人 | 人 | 人 | 件 |
| 平成29年度 | 26,580 | 14,021 | 12,559 | 850 | 16,841 | 9,235 | 7,606 | 1,122 |
| 30 | 46,058 | 28,640 | 17,418 | 1,306 | 23,751 | 14,606 | 9,145 | 1,523 |
| 令和元年度 | 46,020 | 22,855 | 23,165 | 1,319 | 22,078 | 12,380 | 9,698 | 1,444 |

| 年 度 | 市立総合体育館 | | | | | | | |
|--------|--------------|--------------|--------------|------------|---------------|--------------|--------------|---------------|
| | 剣道場 | | | | トレーニングルーム | | | |
| | 総 数 | 男 | 女 | 使用件数 | 総 数 | 男 | 女 | 使用件数 |
| | 人 | 人 | 人 | 件 | 人 | 人 | 人 | 件 |
| 平成29年度 | 6,259 | 2,786 | 3,473 | 557 | 14,806 | 7,933 | 6,873 | 14,806 |
| 30 | 10,445 | 3,815 | 6,630 | 872 | 16,587 | 8,904 | 7,683 | 16,587 |
| 令和元年度 | 9,743 | 3,358 | 6,385 | 791 | 15,899 | 8,705 | 7,194 | 15,899 |

備考：市立総合体育館は平成29年5月1日開館。

資料：市民文化部生涯学習課

14-12. グラウンド・テニス

| 年 度 | 旧第六中学校運動広場グラウンド | | | | 市民プラザグラウンド | | | |
|--------|-----------------|---|---|------------|---------------|---------------|---------------|--------------|
| | 総 数 | 男 | 女 | 使用件数 | 総 数 | 男 | 女 | 使用件数 |
| | | 人 | 人 | 人 | 件 | 人 | 人 | 人 |
| 平成27年度 | 34,771 | - | - | 900 | 85,449 | 65,111 | 20,338 | 1,127 |
| 28 | 33,770 | - | - | 841 | 81,265 | 62,892 | 18,373 | 1,137 |
| 29 | 32,339 | - | - | 835 | 74,569 | 57,349 | 17,220 | 1,136 |
| 30 | 30,846 | - | - | 841 | 73,778 | 56,105 | 17,673 | 1,073 |
| 令和元年度 | 32,825 | - | - | 779 | 69,696 | 53,226 | 16,470 | 1,111 |

備考：旧第六中学校運動広場グラウンドは平成24年5月1日開場 平成23年度は夜間のみ開放（システ

資料：市民文化部生涯学習課

使用状況

| 市民プラザ剣道室 | | | | 市民プラザ相撲場 | | | | 年度 |
|---------------|--------------|--------------|--------------|--------------|--------------|------------|------------|----|
| 総数 | 男 | 女 | 使用件数 | 総数 | 男 | 女 | 使用件数 | |
| 人 | 人 | 人 | 件 | 人 | 人 | 人 | 件 | |
| 11,299 | 3,745 | 7,554 | 1,063 | 545 | 386 | 159 | 53 | 27 |
| 12,490 | 3,957 | 8,233 | 1,113 | 2,070 | 1,999 | 71 | 179 | 28 |
| 10,579 | 3,173 | 7,406 | 1,120 | 2,533 | 2,423 | 110 | 223 | 29 |
| 11,078 | 3,748 | 7,330 | 1,168 | 2,696 | 2,263 | 433 | 216 | 30 |
| 10,544 | 3,694 | 6,850 | 1,129 | 3,376 | 2,585 | 791 | 209 | 元 |

| 多目的スタジオ | | | | 柔道場 | | | | 年度 |
|--------------|--------------|--------------|--------------|--------------|--------------|--------------|------------|----|
| 総数 | 男 | 女 | 使用件数 | 総数 | 男 | 女 | 使用件数 | |
| 人 | 人 | 人 | 件 | 人 | 人 | 人 | 件 | |
| 8,101 | 1,152 | 6,949 | 890 | 4,748 | 3,388 | 1,360 | 324 | 29 |
| 10,726 | 1,214 | 9,512 | 1,192 | 5,373 | 3,240 | 2,133 | 450 | 30 |
| 9,147 | 1,092 | 8,055 | 1,162 | 7,363 | 2,942 | 4,421 | 576 | 元 |

| ランニングコース | | | | 幼児体育室 | | | | 年度 |
|--------------|------------|------------|--------------|--------------|--------------|--------------|--------------|----|
| 総数 | 男 | 女 | 使用件数 | 総数 | 男 | 女 | 使用件数 | |
| 人 | 人 | 人 | 件 | 人 | 人 | 人 | 件 | |
| 1,606 | 809 | 797 | 1,606 | 2,769 | 1,597 | 1,014 | 1,755 | 29 |
| 1,433 | 756 | 677 | 1,438 | 3,131 | 1,730 | 1,401 | 1,936 | 30 |
| 1,482 | 760 | 722 | 1,482 | 2,377 | 1,240 | 1,137 | 1,863 | 元 |

コート使用状況

| 青少年運動広場 | | | | テニスコート | | | | 年度 |
|---------------|---------------|--------------|------------|---------------|---------------|---------------|--------------|----|
| 総数 | 男 | 女 | 使用件数 | 総数 | 男 | 女 | 使用件数 | |
| 人 | 人 | 人 | 件 | 人 | 人 | 人 | 件 | |
| 28,045 | 27,284 | 761 | 847 | 38,083 | 17,164 | 20,919 | 7,254 | 27 |
| 33,820 | 28,393 | 5,427 | 894 | 38,550 | 17,688 | 20,862 | 7,245 | 28 |
| 32,618 | 27,383 | 5,235 | 1,023 | 40,942 | 19,123 | 21,819 | 8,152 | 29 |
| 27,410 | 23,926 | 3,484 | 1,057 | 40,928 | 19,314 | 21,614 | 8,232 | 30 |
| 30,203 | 25,028 | 5,175 | 973 | 40,364 | 18,763 | 21,601 | 8,280 | 元 |

△上、総数及び使用件数のみ表記)

14-13. 青少年活動

| 年度 | 使 用 | | | | | | | | | |
|--------|--------------|---------------|------------|--------------|------------|--------------|------------|--------------|------------|--------------|
| | 總 数 | | 創 作 室 1 | | 創 作 室 2 | | 練 習 室 1 | | 練 習 室 2 | |
| | 件 数 | 人 数 | 件 数 | 人 数 | 件 数 | 人 数 | 件 数 | 人 数 | 件 数 | 人 数 |
| 平成27年度 | 2,855 | 55,934 | 303 | 6,882 | 285 | 7,131 | 258 | 1,466 | 225 | 3,663 |
| 28 | 3,131 | 52,413 | 332 | 6,085 | 324 | 6,214 | 272 | 1,151 | 272 | 2,404 |
| 29 | 3,529 | 47,619 | 368 | 5,728 | 358 | 5,820 | 439 | 1,751 | 378 | 2,497 |
| 30 | 3,901 | 48,661 | 444 | 6,184 | 427 | 5,550 | 487 | 2,276 | 428 | 2,555 |
| 令和元年度 | 3,817 | 46,644 | 391 | 4,611 | 367 | 4,779 | 562 | 2,375 | 502 | 2,237 |

資料：市民文化部生涯学習課

14-14. 生涯学習

| 年度 | 總 数 | | 小会議室 | | 第1研修室 | | 第2研修室 | | 第1會議室 | | 第2會議室 | | 第3會議室 | |
|--------|--------------|---------------|------------|--------------|------------|--------------|------------|--------------|------------|--------------|------------|--------------|------------|--------------|
| | 件 数 | 人 数 | 件数 | 人 数 | 件数 | 人 数 | 件数 | 人 数 | 件数 | 人 数 | 件数 | 人 数 | 件数 | 人 数 |
| 平成27年度 | 5,419 | 70,249 | 539 | 3,813 | 433 | 5,871 | 403 | 4,331 | 330 | 2,863 | 483 | 5,327 | 368 | 4,669 |
| 28 | 5,509 | 75,210 | 561 | 3,809 | 419 | 5,598 | 366 | 3,624 | 348 | 4,020 | 507 | 5,406 | 314 | 4,426 |
| 29 | 5,737 | 72,639 | 577 | 3,171 | 417 | 5,079 | 400 | 4,057 | 313 | 3,334 | 521 | 4,605 | 404 | 4,210 |
| 30 | 6,173 | 81,785 | 593 | 3,644 | 458 | 4,653 | 504 | 5,243 | 414 | 5,737 | 604 | 5,737 | 499 | 4,546 |
| 令和元年度 | 5,682 | 74,917 | 504 | 3,125 | 420 | 4,516 | 452 | 4,450 | 374 | 5,139 | 533 | 5,217 | 467 | 3,968 |

資料：市民文化部生涯学習課

センター使用状況

| 室 別 | | | | | | | | | 年度 |
|------------|--------------|------------|---------------|------------|--------------|-----------|--------------|--------------|----|
| 練習室 3 | | 多目的室 1 | | 多目的室 2 | | 野外活動練習場 | | 学習室 | |
| 件数 | 人数 | 件数 | 人数 | 件数 | 人数 | 件数 | 人数 | 人数 | |
| 404 | 5,942 | 755 | 12,301 | 568 | 10,642 | 57 | 1,183 | 6,724 | 27 |
| 448 | 5,587 | 790 | 10,877 | 611 | 9,492 | 82 | 3,584 | 7,019 | 28 |
| 534 | 5,124 | 791 | 9,969 | 661 | 9,006 | 56 | 750 | 6,974 | 29 |
| 567 | 5,372 | 804 | 9,420 | 677 | 8,717 | 67 | 977 | 7,610 | 30 |
| 526 | 4,737 | 759 | 10,174 | 654 | 9,263 | 56 | 1,037 | 7,431 | 元 |

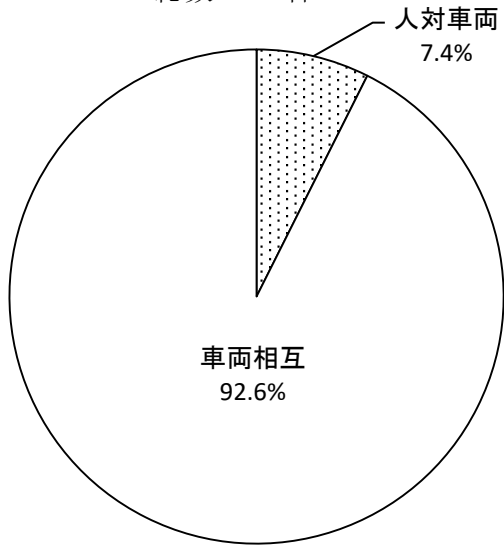
センター使用状況

| 多目的室 | | 集会室 | | IT・視聴覚室 | | 和室 | | ブレイルーム | | 視聴覚室 | | 陶芸木工室 | | 学習室 | 年度 |
|------------|--------------|------------|---------------|------------|--------------|------------|--------------|------------|--------------|------------|--------------|------------|--------------|--------------|----|
| 件数 | 人数 | 件数 | 人数 | 件数 | 人数 | 件数 | 人数 | 件数 | 人数 | 件数 | 人数 | 件数 | 人数 | 人数 | |
| 731 | 7,228 | 567 | 9,873 | 187 | 2,512 | 229 | 1,452 | 492 | 5,179 | 180 | 5,458 | 477 | 4,162 | 7,511 | 27 |
| 792 | 7,447 | 624 | 9,314 | 134 | 1,767 | 281 | 1,550 | 458 | 4,456 | 200 | 6,581 | 505 | 4,562 | 12,650 | 28 |
| 764 | 7,394 | 654 | 10,595 | 187 | 1,509 | 261 | 1,427 | 569 | 4,657 | 180 | 7,158 | 490 | 4,466 | 10,977 | 29 |
| 816 | 9,126 | 633 | 12,128 | 166 | 1,860 | 270 | 1,453 | 516 | 4,566 | 185 | 7,564 | 515 | 4,549 | 10,979 | 30 |
| 729 | 9,447 | 581 | 11,612 | 180 | 1,212 | 235 | 1,157 | 500 | 4,229 | 213 | 6,758 | 494 | 4,536 | 9,551 | 元 |

[15] 治安・災害

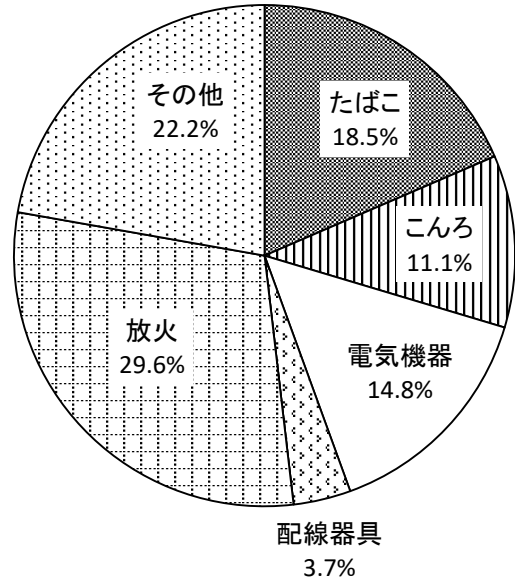
交通事故

(令和元年)
総数 527件



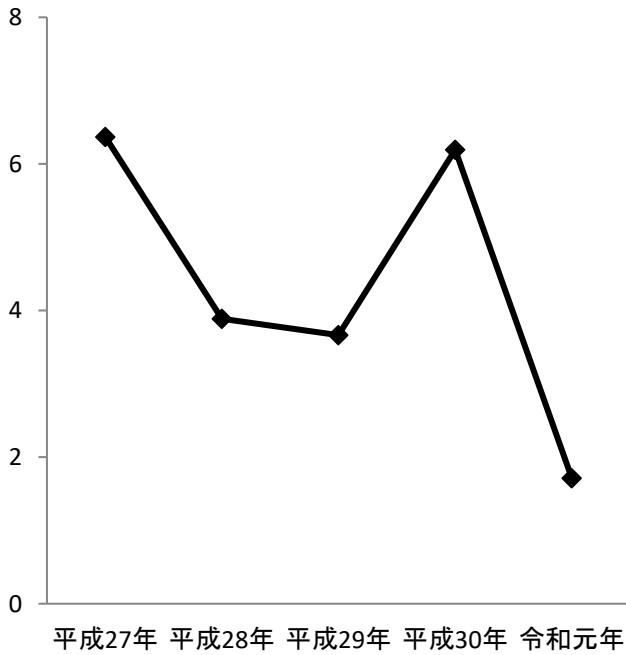
原因別火災発生状況

(令和元年)
総数 27件



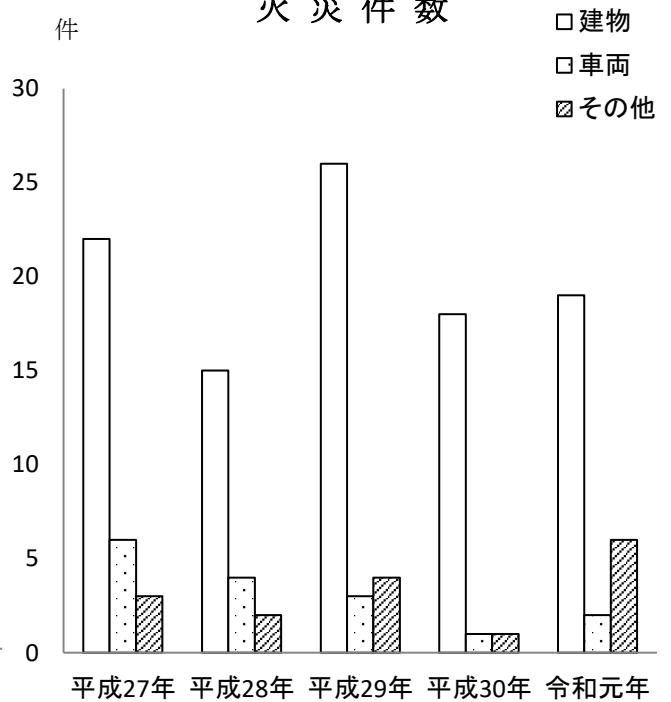
火災損害額

千万円



火災件数

件



15-1. 類型別交通事故発生状況

| 区 分 | | 平成27年 | 平成28年 | 平成29年 | 平成30年 | 令和元年 |
|-----|---------------|-------|-------|-------|-------|------|
| 総 | 数 | 511 | 486 | 474 | 535 | 527 |
| 人 | 対 車 両 | 34 | 34 | 40 | 41 | 39 |
| | 対 面 通 行 中 | 2 | 2 | 4 | 3 | 3 |
| | 背 面 通 行 中 | 4 | 3 | 4 | 4 | 5 |
| 横 | 断 中 | 20 | 21 | 24 | 24 | 14 |
| | 横 断 歩 道 中 | 10 | 7 | 12 | 12 | 7 |
| | 横 断 歩 道 附 近 | 1 | 1 | 1 | 2 | - |
| | 横 断 歩 道 橋 附 近 | - | - | - | - | - |
| そ | の 他 | 9 | 13 | 11 | 10 | 7 |
| 路 | 上 遊 戯 中 | - | 1 | - | 1 | - |
| 路 | 上 作 業 中 | - | - | 1 | 1 | - |
| 路 | 上 停 止 中 | 1 | 1 | - | 2 | 1 |
| 路 | 上 横 臥 | - | - | - | 1 | - |
| そ | の 他 | 7 | 6 | 7 | 5 | 16 |
| 車 | 両 相 互 | 472 | 447 | 432 | 490 | 488 |
| | 正 面 衝 突 | 6 | 3 | 6 | 9 | 7 |
| | 追 突 進 行 中 | 170 | 148 | 9 | 12 | 7 |
| | 追 突 そ の 他 | | | 136 | 154 | 153 |
| | 出 越 追 抜 時 | 135 | 118 | 116 | 120 | 134 |
| | 追 越 れ 違 時 | 16 | 11 | 19 | 26 | 22 |
| | す れ 違 時 | 2 | 8 | 5 | 12 | 10 |
| | 左 折 直 進 時 | 32 | 38 | 31 | 37 | 39 |
| | 右 折 直 進 時 | 52 | 55 | 32 | 49 | 42 |
| | 右 折 そ の 他 | 59 | 66 | 18 | 16 | 13 |
| | そ の 他 | | | 60 | 55 | 61 |
| 車 | 両 単 独 | 5 | 5 | 2 | 4 | - |
| | 工 作 物 衝 突 | 1 | 1 | - | - | - |
| | 電 柱 | - | 1 | - | - | - |
| | 標 識 | - | - | - | - | - |
| | 分 離 帯 | - | - | - | 1 | - |
| | 防 護 柵 等 | - | - | - | 1 | - |
| | 家 屋 ・ 塀 | - | - | - | - | - |
| | 橋 脚 ・ 橋 梁 | - | - | - | - | - |
| | そ の 他 工 作 物 | 1 | - | - | - | - |
| | 駐 車 車 両 | - | - | - | 1 | - |
| | 路 外 逸 脱 | - | - | - | - | - |
| | 転 倒 | 4 | 3 | 1 | - | - |
| | そ の 他 | - | 1 | 1 | 1 | - |
| 列 | 車 | - | - | - | - | - |

資料：門真警察署

15-2. 路線別交通事故発生状況

| 路線名 | 平成27年 | 平成28年 | 平成29年 | 平成30年 | 令和元年 |
|------------|-------|-------|-------|-------|------|
| 総数 | 511 | 486 | 474 | 535 | 527 |
| 国道1号大阪北道路 | 46 | 41 | 39 | 51 | 49 |
| 国道163号 | 89 | 84 | 79 | 97 | 83 |
| 府道大阪中央環状線 | 81 | 61 | 83 | 65 | 60 |
| 府道八尾枚方線 | 26 | 26 | 25 | 22 | 42 |
| 府道守口門真線 | 33 | 34 | 26 | 44 | 49 |
| 府道深野南寺方大阪線 | 14 | 13 | 14 | 20 | 7 |
| 府道八尾茨木線 | 21 | 17 | 26 | 28 | 22 |
| その他の府道 | 1 | 2 | 3 | 4 | 1 |
| 市道・その他 | 200 | 208 | 179 | 204 | 214 |

資料：門真警察署

15-3. 罪種別刑法犯

| 年次 | 総数 | 凶悪犯 | うち | | | 粗暴犯 | 暴行 | 傷害 | 脅迫 | 恐喝 |
|------------|-------|-----|----|------|----|-----|----|----|----|----|
| | | | 強盗 | 路上強盗 | 放火 | | | | | |
| 平成27年 認知件数 | 2,229 | 12 | 4 | 1 | 5 | 74 | 26 | 39 | 6 | 3 |
| 平成27年 検挙件数 | 397 | 9 | 4 | 2 | 2 | 38 | 8 | 25 | 5 | - |
| 平成28年 認知件数 | 2,068 | 9 | 4 | - | 1 | 57 | 19 | 34 | 3 | 1 |
| 平成28年 検挙件数 | 396 | 9 | 4 | - | 2 | 43 | 16 | 25 | 1 | 1 |
| 平成28年 検挙人員 | 257 | 4 | - | - | - | 46 | - | - | - | - |
| 平成29年 認知件数 | 1,623 | 4 | 1 | - | 2 | 33 | 9 | 22 | 1 | 1 |
| 平成29年 検挙件数 | 371 | 6 | 1 | - | 3 | 30 | 8 | 19 | 1 | 2 |
| 平成29年 検挙人員 | 233 | 6 | - | - | - | 29 | - | - | - | - |
| 平成30年 認知件数 | 1,697 | 18 | 9 | 1 | 3 | 83 | 31 | 42 | 4 | 6 |
| 平成30年 検挙件数 | 328 | 14 | 8 | - | 1 | 50 | 22 | 23 | 3 | 2 |
| 平成30年 検挙人員 | 245 | 22 | 15 | - | - | 47 | 16 | 24 | 3 | 4 |
| 令和元年 認知件数 | 1,330 | 10 | 1 | - | 5 | 69 | 21 | 40 | 4 | 4 |
| 令和元年 検挙件数 | 373 | 4 | 1 | - | 1 | 54 | 11 | 34 | 4 | 5 |
| 令和元年 検挙人員 | 260 | 6 | 1 | - | 1 | 57 | 10 | 33 | 5 | 9 |

備考：検挙人員について、複数の罪種による事犯の場合、最も法定刑の重い罪種に計上される。

資料：門真警察署

15-4. 少年不良行

| 年次 | 総数 | 飲酒 | 喫煙 | 薬物乱用 | | | 凶器携帯 | 乱暴・けんか | たかり | 粗暴行為 |
|-------|-----|----|-----|------|-------|-----|------|--------|-----|------|
| | | | | 総数 | シンナー等 | 接着剤 | | | | |
| 平成27年 | 972 | 9 | 305 | - | - | - | 2 | - | - | 3 |
| 28 | 520 | 2 | 166 | - | - | - | - | - | - | 2 |
| 29 | 803 | - | 226 | - | - | - | - | - | - | 1 |
| 30 | 423 | 10 | 133 | - | - | - | - | - | - | - |
| 令和元年 | 559 | 4 | 44 | - | - | - | - | - | - | 1 |

備考：平成26年より粗暴行為を新設した。

資料：門真警察署

認 知 ・ 検 挙 件 数

| 窃盗犯 | 侵入窃盗 | | その他 | うち 自 転 車 盗 | うち 車 上 狙 い | うち 万 引 き | 知能犯 | 詐欺 | 風俗犯 | その他の刑法犯 | 重要犯罪総数 | 総重要窃盗犯数 | 年次 |
|------------|-----------|-----------|------------|------------------------|------------------------|-------------------|-----------|-----------|-----------|------------|-----------|-----------|-------|
| | 盗 | 巣 | | | | | | | | | | | |
| 1,787 | 111 | 36 | 1,676 | 695 | 250 | 97 | 59 | 54 | 25 | 272 | 33 | 163 | 27 認件 |
| 228 | 25 | 4 | 203 | 41 | 27 | 45 | 15 | 12 | 16 | 91 | 18 | 33 | 検件 |
| 179 | 5 | - | 174 | - | - | - | 11 | - | 11 | 63 | 13 | 11 | |
| 1,694 | 109 | 35 | 1,585 | 570 | 276 | 98 | 70 | 59 | 16 | 222 | 25 | 153 | 28 認件 |
| 241 | 37 | 15 | 204 | 37 | 31 | 43 | 27 | 17 | 7 | 69 | 16 | 52 | 検件 |
| 118 | 12 | - | 106 | - | - | - | 14 | - | 10 | 61 | 8 | 14 | |
| 1,294 | 76 | 17 | 1,218 | 494 | 168 | 102 | 56 | 54 | 11 | 225 | 12 | 112 | 29 認件 |
| 235 | 47 | 8 | 188 | 21 | 36 | 60 | 14 | 10 | 10 | 76 | 14 | 56 | 検件 |
| 108 | 11 | - | 79 | - | - | - | 7 | - | 9 | 73 | 10 | 14 | 検人 |
| 1,282 | 79 | 18 | 1,203 | 466 | 114 | 98 | 94 | 87 | 22 | 198 | 33 | 106 | 30 認件 |
| 187 | 31 | 4 | 156 | 23 | 19 | 55 | 23 | 21 | 14 | 40 | 24 | 35 | 検件 |
| 106 | 11 | 1 | 95 | 15 | 5 | 45 | 14 | 11 | 13 | 43 | 24 | 14 | 検人 |
| 985 | 58 | 13 | 927 | 390 | 91 | 81 | 64 | 54 | 23 | 179 | 20 | 78 | 元 認件 |
| 220 | 37 | 8 | 183 | 24 | 24 | 39 | 33 | 24 | 17 | 45 | 12 | 47 | 検件 |
| 109 | 17 | 6 | 53 | 9 | 4 | 40 | 22 | 16 | 13 | 53 | 11 | 25 | 検人 |

為 別 件 数

| 深夜はいかい | 家出 | 無断泊 | 不健全な性行為 | 婦女いたずら | 不良友交 | 怠学 | 怠業 | 不健全な娯楽 | 金品持出し | 暴行 | 走為 | その他 | 年次 |
|------------|----|-----|---------|--------|------|----------|----|--------|-------|----|----|-----|----|
| 635 | - | - | - | - | - | 13 | - | - | - | 3 | 2 | 27 | |
| 337 | - | - | - | - | - | 2 | - | - | - | 3 | 8 | 28 | |
| 570 | - | - | - | - | - | 1 | - | - | - | 4 | 1 | 29 | |
| 274 | - | - | - | - | 4 | 1 | - | - | - | - | 1 | 30 | |
| 509 | - | - | - | - | - | 1 | - | - | - | - | - | 元 | |

15-5. 消防施設等の状況

本表は、守口市・門真市における12月31日現在の数である。

| 施設 | 平成27年 | 平成28年 | 平成29年 | 平成30年 | 令和元年 |
|-------------|---------|---------|---------|---------|---------|
| 消防施設数 | 8 (5) | 8 (5) | 8 (5) | 7 (4) | 7 (4) |
| 消防本部 | 1 (1) | 1 (1) | 1 (1) | 1 (1) | 1 (1) |
| 消防出張所 | 2 (1) | 2 (1) | 2 (1) | 2 (1) | 2 (1) |
| 消防用車両 | 5 (3) | 5 (3) | 5 (3) | 4 (2) | 4 (2) |
| 総数 | 45 (30) | 45 (30) | 45 (30) | 46 (31) | 45 (31) |
| 指揮広報車 | 1 (1) | 1 (1) | 1 (1) | 1 (1) | 1 (1) |
| 指揮広報車 | 3 (2) | 3 (2) | 3 (2) | 3 (2) | 3 (2) |
| 査察広報車 | 3 (2) | 3 (2) | 3 (2) | 3 (2) | 3 (2) |
| 調査広報車 | - (-) | - (-) | - (-) | - | - |
| 防火広報車 | - (-) | - (-) | - (-) | - | - |
| 指揮調査車 | 1 (1) | 1 (1) | 1 (1) | 1 (1) | 1 (1) |
| 指揮車 | 2 (1) | 2 (1) | 2 (1) | 2 (1) | 2 (1) |
| 連絡車 | 1 (1) | 1 (1) | 1 (1) | 1 (1) | 1 (1) |
| 人員搬送車 | 1 (1) | 1 (1) | 1 (1) | 1 (1) | 1 (1) |
| 救急車 | 8 (5) | 8 (5) | 8 (5) | 9 (6) | 9 (6) |
| 梯子車 | 3 (2) | 3 (2) | 3 (2) | 3 (2) | 2 (1) |
| 屈折梯子車 | - (-) | - (-) | - (-) | - | - |
| タンク車 | - (-) | - (-) | - (-) | - | - |
| ポンプ車 | 12 (6) | 12 (6) | 12 (6) | 12 (6) | 12 (6) |
| 化学車 | 2 (1) | 2 (1) | 2 (1) | 2 (1) | 2 (1) |
| 小型動力ポンプ付積載車 | - (-) | - (-) | - (-) | - | - |
| 救助工作車 | 2 (2) | 2 (2) | 2 (2) | 2 (2) | 2 (2) |
| 人員輸送車 | - (-) | - (-) | - (-) | - | - |
| 起震車 | 1 (-) | 1 (-) | 1 (-) | 1 | 1 |
| ミニ消防自動車 | 1 (1) | 1 (1) | 1 (1) | 1 (1) | 1 (1) |
| 電源照明車 | - (-) | - (-) | - (-) | - | - |
| 赤バイ | 2 (2) | 2 (2) | 2 (2) | 2 (2) | 2 (2) |
| 多目的搬送車 | 1 (1) | 1 (1) | 1 (1) | 1 (1) | 1 (1) |
| 水難救助兼後方支援車 | 1 (1) | 1 (1) | 1 (1) | 1 (1) | 1 (1) |

備考：()内については、門真市内における数である。

資料：守口市門真市消防組合消防本部

15-6. 消防施設(水利)の状況

本表は、各年度末現在の数値である。

| 年次 | 消火栓 | | 防火水槽(私設含) | | その他 | | | |
|-------|-------|----|---------------------|---------------------|-----|-----|-----|---|
| | 公設 | 私設 | 40m ³ 以上 | 40m ³ 未満 | 河川 | プール | 池・沼 | 泉 |
| 平成27年 | 1,621 | 48 | 106 | 12 | 1 | 27 | 1 | - |
| 28 | 1,625 | 43 | 101 | 12 | 1 | 25 | 1 | - |
| 29 | 1,634 | 53 | 105 | 12 | 1 | 26 | 1 | - |
| 30 | 1,639 | 45 | 109 | 12 | 1 | 26 | 1 | - |
| 令和元年 | 1,640 | 40 | 109 | 12 | 1 | 26 | 1 | - |

資料：守口市門真市消防組合消防本部

15-7. 火災発生状況

| 年次・月 | 火災件数 | | | | 焼損棟数 | | | | | （焼損面積） （㎡） | 死傷者 | | | | 損害額（千円） | | | | 年次・月 | |
|-------------|-----------|-----------|----------|----------|-----------|----------|----------|----------|-----------|---------------|----------|-----------|-----------|-----------|---------------|--------------|------------|------------|----------|----------|
| | 総数 | 建物 | 車両 | その他 | 総数 | 全焼 | 半焼 | 部分焼 | ぼや | | 死者 | 負傷者 | 世帯 | 人員 | 建物火災 | | 車両 | その他 | | 爆発 |
| | | | | | | | | | | | | | | | 建物 | 収容物 | | | | |
| 平成27年 | 31 | 22 | 6 | 3 | 24 | 2 | 1 | 5 | 16 | 408 | - | 9 | 21 | 45 | 35,837 | 11,391 | 11,918 | 4,553 | - | 27 |
| 28 | 21 | 15 | 4 | 2 | 19 | 1 | 2 | 7 | 9 | 233 | 1 | 3 | 19 | 37 | 35,689 | 1,742 | 1,104 | 320 | - | 28 |
| 29 | 33 | 26 | 3 | 4 | 34 | 4 | 1 | 5 | 24 | 704 | 2 | 11 | 22 | 35 | 23,791 | 6,537 | 1,677 | 4,641 | - | 29 |
| 30 | 20 | 18 | 1 | 1 | 22 | 4 | 1 | 1 | 16 | 954 | - | 4 | 16 | 29 | 24,790 | 20,485 | 60 | 16,617 | - | 30 |
| 令和元年 | 27 | 19 | 2 | 6 | 19 | 1 | 1 | 3 | 14 | 305 | - | 13 | 37 | 70 | 11,615 | 4,582 | 671 | 270 | - | 元 |
| 平成31年1月 | 5 | 3 | - | 2 | 3 | - | - | 1 | 2 | 1 | - | 2 | 1 | 1 | 33 | 39 | - | 7 | - | 1月 |
| 2月 | 5 | 4 | 1 | - | 4 | - | - | - | 4 | - | - | - | 3 | 7 | - | 49 | 650 | - | - | 2月 |
| 3月 | 2 | 2 | - | - | 2 | - | - | - | 2 | - | - | - | 1 | 1 | - | 384 | - | - | - | 3月 |
| 4月 | 2 | 1 | - | 1 | 1 | - | - | - | 1 | - | - | - | 1 | 1 | 5 | - | - | - | - | 4月 |
| 令和元年5月 | 1 | 1 | - | - | 1 | - | - | - | 1 | - | - | - | 1 | 2 | - | 4 | - | - | - | 5月 |
| 6月 | - | - | - | - | - | - | - | - | - | - | - | - | - | - | - | - | - | - | - | 6月 |
| 7月 | 3 | 3 | - | - | 3 | - | - | 1 | 2 | 94 | - | 6 | 19 | 45 | 5,153 | 2,708 | - | - | - | 7月 |
| 8月 | - | - | - | - | - | - | - | - | - | - | - | - | - | - | - | - | - | - | - | 8月 |
| 9月 | 1 | 1 | - | - | 1 | - | 1 | - | - | 26 | - | 1 | 4 | 4 | 2,027 | 74 | - | - | - | 9月 |
| 10月 | - | - | - | - | - | - | - | - | - | - | - | - | - | - | - | - | - | - | - | 10月 |
| 11月 | 3 | 1 | - | 2 | 1 | - | - | 1 | - | 9 | - | - | - | - | 29 | 165 | - | 262 | - | 11月 |
| 12月 | 5 | 3 | 1 | 1 | 3 | 1 | - | - | 2 | 175 | - | 4 | 7 | 9 | 4,368 | 1,159 | 21 | 1 | - | 12月 |

資料：守口市門真市消防組合消防本部

15-8. 原因別火災発生状況

| 年次・月 | 総数 | たばこ | こんろ | 電気機器 | 電灯電話等の配線 | 配線器具 | 火遊び | 放火 (疑い含む) | その他 | 年次・月 |
|-------------|-----------|----------|----------|----------|----------|----------|----------|--------------|----------|----------|
| 平成27年 | 31 | 1 | 4 | 1 | 1 | - | 1 | 14 | 9 | 27 |
| 28 | 21 | 4 | 5 | 1 | - | 1 | - | 2 | 8 | 28 |
| 29 | 33 | 7 | 3 | 4 | 1 | 2 | - | 6 | 10 | 29 |
| 30 | 20 | 2 | 5 | 1 | 2 | 2 | - | 1 | 7 | 30 |
| 令和元年 | 27 | 5 | 3 | 4 | - | 1 | - | 8 | 6 | 元 |
| 平成31年1月 | 5 | 1 | 1 | - | - | 1 | - | 2 | - | 1月 |
| 2月 | 5 | 1 | - | 3 | - | - | - | - | 1 | 2月 |
| 3月 | 2 | - | - | - | - | - | - | - | 2 | 3月 |
| 4月 | 2 | - | 1 | - | - | - | - | 1 | - | 4月 |
| 令和元年5月 | 1 | - | - | 1 | - | - | - | - | - | 5月 |
| 6月 | - | - | - | - | - | - | - | - | - | 6月 |
| 7月 | 3 | 2 | - | - | - | - | - | - | 1 | 7月 |
| 8月 | - | - | - | - | - | - | - | - | - | 8月 |
| 9月 | 1 | - | - | - | - | - | - | 1 | - | 9月 |
| 10月 | - | - | - | - | - | - | - | - | - | 10月 |
| 11月 | 3 | - | - | - | - | - | - | 2 | 1 | 11月 |
| 12月 | 5 | 1 | 1 | - | - | - | - | 2 | 1 | 12月 |

備考：「その他」は、前掲以外の全ての理由を含む。

資料：守口市門真市消防組合消防本部

15-9. 救急出場の状況

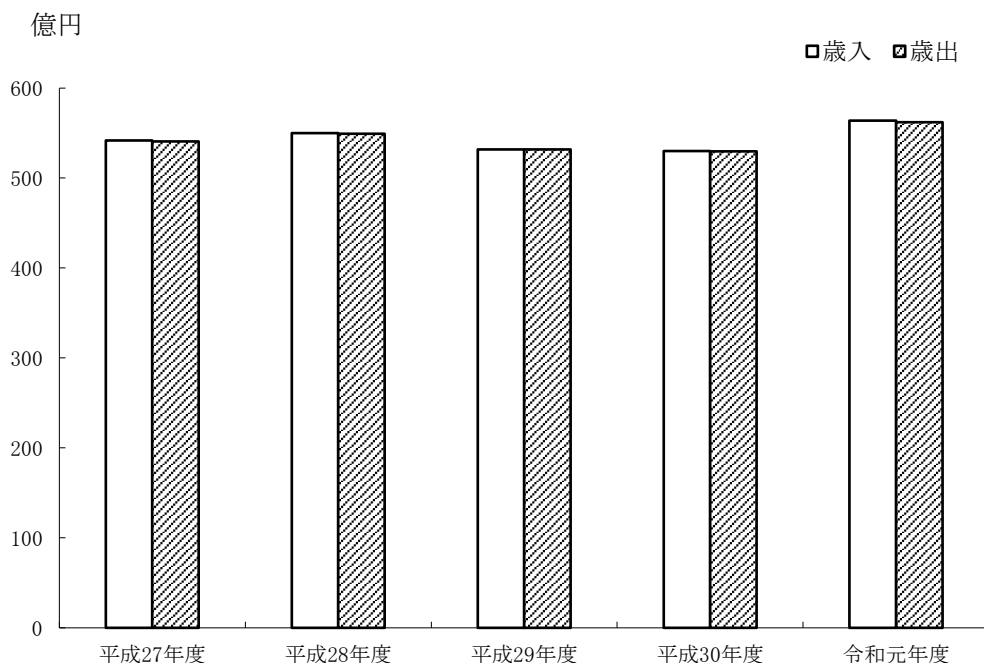
単位：件

| 年次・月 | 区 分 | | | | | | | | | | | | | | 不搬送 | 年次・月 | |
|-------------|--------------|-----------|------|----|------------|-----------|-----------|--------------|-----------|-----------|--------------|------------|------|------|------------|------------|-----|
| | 総数 | 火災 | 自然災害 | 水難 | 交通事故 | 労働災害 | 運動競技 | 一般負傷 | 加害 | 自損行為 | 急病 | その他 | | | | | |
| | | | | | | | | | | | | 転院搬送 | 医師搬送 | 資器材等 | | | その他 |
| 平成27年 | 7,803 | 24 | - | 2 | 845 | 69 | 27 | 1,152 | 101 | 107 | 4,934 | 367 | - | - | 175 | 974 | 27 |
| 28 | 7,824 | 19 | - | - | 781 | 100 | 30 | 1,154 | 80 | 108 | 4,948 | 399 | - | - | 205 | 1,040 | 28 |
| 29 | 8,307 | 22 | - | 1 | 754 | 77 | 39 | 1,206 | 62 | 106 | 5,471 | 428 | 1 | - | 140 | 883 | 29 |
| 30 | 8,813 | 14 | 8 | - | 741 | 74 | 24 | 1,246 | 66 | 77 | 5,979 | 426 | - | - | 158 | 975 | 30 |
| 令和元年 | 8,982 | 18 | - | - | 710 | 75 | 36 | 1,353 | 64 | 86 | 6,020 | 476 | - | - | 144 | 926 | 元 |
| 平成31年 1月 | 858 | 5 | - | - | 49 | 3 | - | 129 | 4 | 8 | 596 | 47 | - | - | 17 | 91 | 1月 |
| 2月 | 744 | 1 | - | - | 61 | 4 | 2 | 114 | 10 | 11 | 495 | 31 | - | - | 15 | 82 | 2月 |
| 3月 | 728 | - | - | - | 69 | 5 | 2 | 125 | 7 | 9 | 455 | 42 | - | - | 14 | 83 | 3月 |
| 4月 | 684 | 1 | - | - | 60 | 4 | 3 | 100 | 4 | 4 | 460 | 38 | - | - | 10 | 77 | 4月 |
| 令和元年 5月 | 740 | - | - | - | 65 | 6 | 7 | 121 | 3 | 8 | 470 | 51 | - | - | 9 | 77 | 5月 |
| 6月 | 652 | - | - | - | 48 | 3 | 4 | 89 | 6 | 4 | 464 | 29 | - | - | 5 | 83 | 6月 |
| 7月 | 729 | 4 | - | - | 49 | 7 | 1 | 98 | 9 | 6 | 501 | 38 | - | - | 16 | 59 | 7月 |
| 8月 | 817 | - | - | - | 62 | 14 | 1 | 104 | 4 | 9 | 578 | 33 | - | - | 12 | 79 | 8月 |
| 9月 | 773 | 1 | - | - | 57 | 14 | 4 | 113 | 4 | 8 | 514 | 48 | - | - | 10 | 75 | 9月 |
| 10月 | 736 | - | - | - | 54 | 4 | 4 | 109 | 7 | 7 | 502 | 38 | - | - | 11 | 61 | 10月 |
| 11月 | 682 | 1 | - | - | 64 | 3 | 5 | 120 | 3 | 4 | 445 | 30 | - | - | 7 | 67 | 11月 |
| 12月 | 839 | 5 | - | - | 72 | 8 | 3 | 131 | 3 | 8 | 540 | 51 | - | - | 18 | 92 | 12月 |

資料：守口市門真市消防組合消防本部

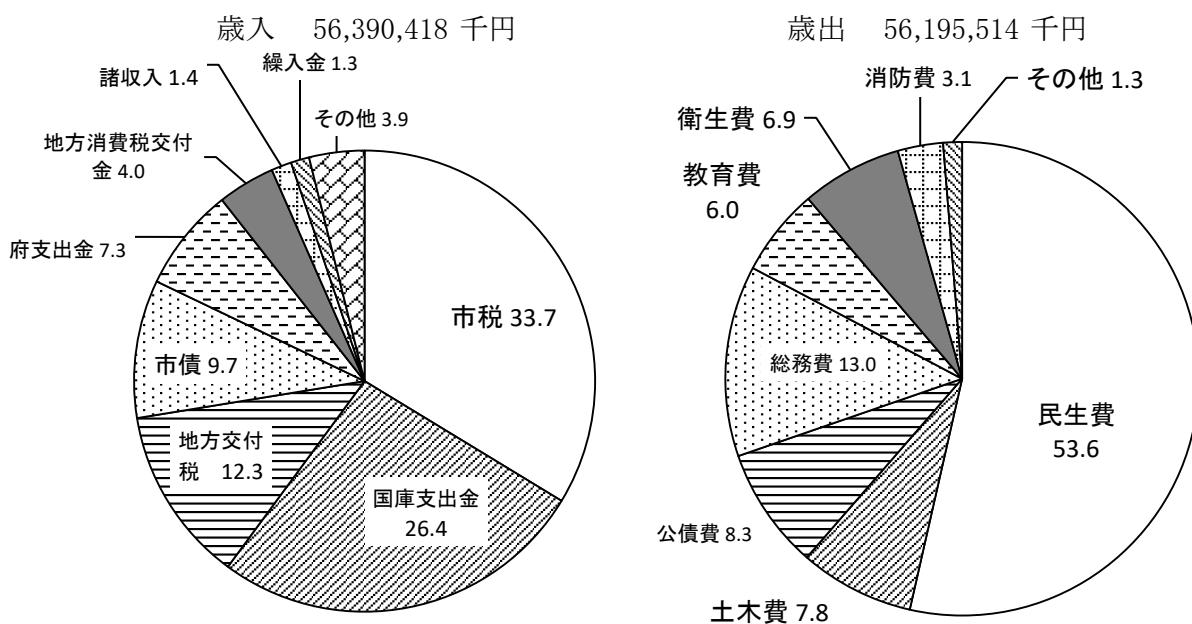
[16] 行政・財政

一般会計決算状況



一般会計決算状況 (令和元年度)

単位:%



16-1. 一般・特別・企業会計

| 区 分 | 歳 | | | | | |
|---------------------------|-------------------------|-------|---------|-------------------------|-------|--------|
| | 平成27年度 | | | 平成28年度 | | |
| | 決 算 額 ・ 構 成 比 ・ 前 年 度 比 | | | 決 算 額 ・ 構 成 比 ・ 前 年 度 比 | | |
| | 千円 | % | % | 千円 | % | % |
| 一 般 会 計 a | 54,194,602 | 100.0 | 2.6 | 55,012,872 | 100.0 | 1.5 |
| 市 税 b | 17,815,989 | 32.9 | 0.3 | 17,713,561 | 32.2 | △ 0.6 |
| 法 人 市 民 税 c | 1,708,684 | 3.2 | 3.7 | 1,468,104 | 2.7 | △ 14.1 |
| 個 人 市 民 税 d | 5,238,812 | 9.7 | 3.1 | 5,287,988 | 9.6 | 0.9 |
| 固 定 資 産 税 e | 7,920,057 | 14.6 | △ 1.6 | 7,956,356 | 14.5 | 0.5 |
| そ の 他 f | 2,948,436 | 5.4 | △ 1.4 | 3,001,113 | 5.5 | 1.8 |
| 地 方 譲 与 税 g | 189,241 | 0.3 | 5.0 | 178,747 | 0.3 | △ 5.5 |
| 利 子 割 交 付 金 h | 44,954 | 0.1 | △ 17.0 | 19,202 | 0.0 | △ 57.3 |
| 配 当 割 交 付 金 i | 105,351 | 0.2 | △ 27.7 | 70,008 | 0.1 | △ 33.5 |
| 株 式 等 譲 渡 所 得 割 交 付 金 j | 115,436 | 0.2 | 50.5 | 41,278 | 0.1 | △ 64.2 |
| 地 方 消 費 税 交 付 金 k | 2,792,550 | 5.2 | 62.5 | 2,457,029 | 4.5 | △ 12.0 |
| 自 動 車 取 得 税 交 付 金 l | 68,786 | 0.1 | 55.6 | 71,241 | 0.1 | 3.6 |
| 自 動 車 税 環 境 性 能 割 交 付 金 m | - | - | - | - | - | - |
| 地 方 特 例 交 付 金 n | 68,924 | 0.1 | △ 9.7 | 66,589 | 0.1 | △ 3.4 |
| 地 方 交 付 税 o | 6,839,512 | 12.6 | △ 0.3 | 6,571,526 | 11.9 | △ 3.9 |
| 交 通 安 全 対 策 特 別 交 付 金 p | 18,000 | 0.0 | 5.6 | 16,909 | 0.0 | △ 6.1 |
| 分 担 金 及 び 負 担 金 q | 235,101 | 0.4 | △ 28.6 | 207,201 | 0.4 | △ 11.9 |
| 使 用 料 及 び 手 数 料 r | 653,371 | 1.2 | 6.8 | 642,182 | 1.2 | △ 1.7 |
| 国 庫 支 出 金 s | 14,292,197 | 26.4 | 1.1 | 15,254,824 | 27.7 | 6.7 |
| 府 支 出 金 t | 3,538,687 | 6.5 | 0.8 | 3,357,661 | 6.1 | △ 5.1 |
| 財 産 収 入 u | 109,243 | 0.2 | 27.2 | 280,796 | 0.5 | 157.0 |
| 寄 附 金 v | 6,385 | 0.0 | △ 26.4 | 6,969 | 0.0 | 9.1 |
| 繰 入 金 w | 369,300 | 0.7 | 2,796.5 | 1,049,277 | 1.9 | 184.1 |
| 繰 越 金 x | 508,962 | 0.9 | △ 20.8 | 130,536 | 0.2 | △ 74.4 |
| 諸 収 入 y | 597,296 | 1.1 | △ 7.0 | 675,527 | 1.2 | 13.1 |
| 市 債 z | 5,825,317 | 10.7 | △ 1.7 | 6,201,809 | 11.3 | 6.5 |
| 特 別 会 計 | | | | | | |
| 国 民 健 康 保 険 事 業 a | 20,146,951 | | 13.0 | 19,372,785 | | △ 3.8 |
| 公 共 下 水 道 事 業 b | 7,267,423 | | 23.5 | 6,688,347 | | △ 8.0 |
| 都 市 開 発 資 金 | - | | - | - | | - |
| 公 共 用 地 先 行 取 得 事 業 c | 497,022 | | △ 31.2 | 305,092 | | △ 38.6 |
| 後 期 高 齢 者 医 療 事 業 d | 1,385,452 | | 4.2 | 1,468,148 | | 6.0 |
| 企 業 会 計 | | | | | | |
| 水 道 事 業 a | 3,336,458 | 100.0 | 2.4 | 3,206,260 | 100.0 | △ 3.9 |
| 収 益 的 b | 3,111,290 | 93.3 | 0.7 | 3,145,450 | 98.1 | 1.1 |
| 資 本 的 c | 225,168 | 6.7 | 34.1 | 60,810 | 1.9 | △ 73.0 |
| 公 共 下 水 道 事 業 d | | | | | | |
| 収 益 的 e | | | | | | |
| 資 本 的 f | | | | | | |

資料：企画財政部財政課、上下水道局経営総務課

の決算状況 その1 (歳入)

| 入 | | | | | | | | | 区分 |
|-------------------|--------------|--------------|-------------------|--------------|---------------|-------------------|--------------|--------------|----|
| 平成29年度 | | | 平成30年度 | | | 令和元年度 | | | |
| 決 算 額 | ・ 構 成 比 | ・ 前 年 度 比 | 決 算 額 | ・ 構 成 比 | ・ 前 年 度 比 | 決 算 額 | ・ 構 成 比 | ・ 前 年 度 比 | |
| 千円 | % | % | 千円 | % | % | 千円 | % | % | |
| 53,185,275 | 100.0 | △ 3.3 | 53,000,731 | 100.0 | △ 0.3 | 56,390,418 | 100.0 | 6.4 | a |
| 17,988,280 | 33.8 | 1.6 | 18,145,896 | 34.2 | 0.9 | 19,000,049 | 33.7 | 4.7 | b |
| 1,676,882 | 3.2 | 14.2 | 1,817,822 | 3.4 | 8.4 | 5,629,056 | 10.0 | 209.7 | c |
| 5,393,657 | 10.1 | 2.0 | 5,532,064 | 10.4 | 2.6 | 2,421,670 | 4.3 | △ 56.2 | d |
| 7,969,933 | 15.0 | 0.2 | 7,876,771 | 14.9 | △ 1.2 | 8,015,909 | 14.2 | 1.8 | e |
| 2,947,808 | 5.5 | △ 1.8 | 2,919,239 | 5.5 | △ 1.0 | 2,933,414 | 5.2 | 0.5 | f |
| 178,295 | 0.3 | △ 0.3 | 176,407 | 0.3 | △ 1.1 | 180,924 | 0.3 | 2.6 | g |
| 34,225 | 0.1 | 78.2 | 32,545 | 0.1 | △ 4.9 | 19,997 | 0.0 | △ 38.6 | h |
| 97,094 | 0.2 | 38.7 | 77,545 | 0.1 | △ 20.1 | 92,370 | 0.2 | 19.1 | i |
| 98,384 | 0.2 | 138.3 | 65,905 | 0.1 | △ 33.0 | 53,262 | 0.1 | △ 19.2 | j |
| 2,434,272 | 4.6 | △ 0.9 | 2,379,630 | 4.5 | △ 2.2 | 2,269,679 | 4.0 | △ 4.6 | k |
| 88,842 | 0.2 | 24.7 | 95,550 | 0.2 | 7.6 | 51,338 | 0.1 | △ 46.3 | l |
| - | - | - | - | - | - | 15,979 | 0.0 | 皆無 | m |
| 65,914 | 0.1 | △ 1.0 | 79,472 | 0.1 | 20.6 | 179,177 | 0.3 | 125.5 | n |
| 6,763,338 | 12.7 | 2.9 | 6,781,088 | 12.8 | 0.3 | 6,952,578 | 12.3 | 2.5 | o |
| 16,097 | 0.0 | △ 4.8 | 15,069 | 0.0 | △ 6.4 | 15,374 | 0.0 | 2.0 | p |
| 150,277 | 0.3 | △ 27.5 | 124,753 | 0.2 | △ 17.0 | 81,081 | 0.1 | △ 35.0 | q |
| 637,595 | 1.2 | △ 0.7 | 672,301 | 1.3 | 5.4 | 1,129,820 | 2.0 | 68.1 | r |
| 14,108,207 | 26.5 | △ 7.5 | 13,784,700 | 26.0 | △ 2.3 | 14,892,846 | 26.4 | 8.0 | s |
| 3,520,516 | 6.6 | 4.9 | 4,507,222 | 8.5 | 28.0 | 4,100,381 | 7.3 | △ 9.0 | t |
| 307,512 | 0.6 | 9.5 | 279,793 | 0.5 | △ 9.0 | 295,449 | 0.5 | 5.6 | u |
| 11,287 | 0.0 | 62.0 | 42,390 | 0.1 | 275.6 | 35,914 | 0.1 | △ 15.3 | v |
| 226,950 | 0.4 | △ 78.4 | 447,764 | 0.8 | 97.3 | 728,117 | 1.3 | 62.6 | w |
| 96,413 | 0.2 | △ 26.1 | 8,569 | 0.0 | △ 91.1 | 34,049 | 0.1 | 297.4 | x |
| 976,372 | 1.8 | 44.5 | 709,728 | 1.3 | △ 27.3 | 802,583 | 1.4 | 13.1 | y |
| 5,385,405 | 10.1 | △ 13.2 | 4,574,404 | 8.6 | △ 15.1 | 5,459,451 | 9.7 | 19.3 | z |
| 18,543,392 | | △ 4.3 | 15,066,601 | | △ 18.7 | 14,767,305 | | △ 2.0 | a |
| - | | - | | | - | | | - | b |
| - | | - | 621 | | 皆増 | 543 | | 皆増 | |
| 201,136 | | △ 34.1 | 156,972 | | △ 22.0 | 115,326 | | △ 26.5 | c |
| 1,566,626 | | 6.7 | 1,625,759 | | 3.8 | 1,709,692 | | 5.2 | d |
| 3,524,005 | 100.0 | 9.9 | 3,121,266 | 100.0 | △ 11.4 | 3,080,116 | 100 | △ 1.3 | a |
| 3,111,814 | 88.3 | △ 1.1 | 2,969,302 | 95.1 | △ 4.6 | 2,879,554 | 93.5 | △ 3.0 | b |
| 412,191 | 11.7 | 577.8 | 151,964 | 4.9 | △ 63.1 | 200,562 | 6.5 | 32.0 | c |
| 7,018,949 | 100.0 | 4.9 | 7,403,638 | 100.0 | 5.5 | 6,680,029 | 100.0 | △ 9.8 | d |
| 3,840,014 | 54.7 | | 3,911,523 | 52.8 | 1.9 | 3,921,731 | 58.7 | 0.3 | e |
| 3,178,935 | 45.3 | | 3,492,115 | 47.2 | 9.9 | 2,758,298 | 41.3 | △ 21.0 | f |

※公共下水道事業特別会計は、平成29年度より公営企業会計となった。

16-1. 一般・特別・企業会計

| 区 分 | 歳 | | | | | |
|----------------|------------|-------|--------|------------|-------|--------|
| | 平成27年度 | | | 平成28年度 | | |
| | 決 算 額 | ・ 構成比 | ・ 前年度比 | 決 算 額 | ・ 構成比 | ・ 前年度比 |
| | 千円 | % | % | 千円 | % | % |
| 一 般 会 計 a | 54,064,066 | 100.0 | 3.3 | 54,916,459 | 100.0 | 1.6 |
| 議 会 費 b | 419,740 | 0.8 | 0.6 | 395,024 | 0.7 | △ 5.9 |
| 総 務 費 c | 4,258,098 | 7.9 | △ 0.6 | 3,605,971 | 6.6 | △ 15.3 |
| 民 生 費 d | 28,729,895 | 53.1 | 4.2 | 29,444,479 | 53.6 | 2.5 |
| 衛 生 費 e | 3,533,761 | 6.5 | 13.0 | 3,464,934 | 6.3 | △ 1.9 |
| 農 林 水 産 業 費 f | 31,618 | 0.1 | 5.9 | 29,264 | 0.1 | △ 7.4 |
| 商 工 費 g | 280,522 | 0.5 | 150.4 | 165,252 | 0.3 | △ 41.1 |
| 土 木 費 h | 4,349,189 | 8.0 | 0.0 | 4,920,471 | 9.0 | 13.1 |
| 消 防 費 i | 1,710,066 | 3.2 | 2.8 | 1,740,612 | 3.2 | 1.8 |
| 教 育 費 j | 5,596,880 | 10.4 | 9.7 | 6,910,920 | 12.6 | 23.5 |
| 公 債 費 k | 5,154,297 | 9.5 | △ 9.2 | 4,239,532 | 7.7 | △ 17.7 |
| 諸 支 出 金 l | - | - | - | - | - | - |
| 特 別 会 計 | | | | | | |
| 国民健康保険事業 a | 21,893,574 | | 9.4 | 20,607,126 | | △ 5.9 |
| 公共下水道事業 b | 7,087,906 | | 23.7 | 6,072,413 | | △ 14.3 |
| 都市開発資金 c | - | | - | - | | - |
| 公共用地先行取得事業 d | 497,022 | | △ 31.2 | 305,092 | | △ 38.6 |
| 後期高齢者医療事業 e | 1,307,925 | | 4.2 | 1,392,210 | | 6.4 |
| 企 業 会 計 | | | | | | |
| 水 道 事 業 a | 3,629,002 | 100.0 | 6.2 | 3,245,097 | 100.0 | △ 10.6 |
| 収益的 b | 2,533,879 | 69.8 | 0.6 | 2,537,747 | 78.2 | 0.2 |
| 資本的 c | 1,095,123 | 30.2 | 21.8 | 707,350 | 21.8 | △ 35.4 |
| 公共下水道事業 d | | | | | | |
| 収益的 e | | | | | | |
| 資本的 f | | | | | | |

資料：企画財政部財政課、上下水道局経営総務課

の決算状況 その2 (歳出)

| 出 | | | | | | | | | | 区分 |
|------------|-------|--------|------------|-------|--------|------------|-------|--------|---|----|
| 平成29年度 | | | 平成30年度 | | | 令和元年度 | | | | |
| 決算額 | 構成比 | 前年度比 | 決算額 | 構成比 | 前年度比 | 決算額 | 構成比 | 前年度比 | | |
| 千円 | % | % | 千円 | % | % | 千円 | % | % | | |
| 53,176,706 | 100.0 | △ 3.2 | 52,966,682 | 100.0 | △ 0.4 | 56,195,514 | 100.0 | 6.1 | a | |
| 399,895 | 0.8 | 1.2 | 395,546 | 0.7 | △ 1.1 | 376,667 | 0.7 | △ 4.8 | b | |
| 5,783,361 | 10.9 | 60.4 | 5,691,778 | 10.7 | △ 1.6 | 7,324,969 | 13.0 | 28.7 | c | |
| 30,177,011 | 56.7 | 2.5 | 30,155,397 | 56.9 | △ 0.1 | 30,093,244 | 53.6 | △ 0.2 | d | |
| 3,316,682 | 6.2 | △ 4.3 | 3,634,249 | 6.9 | 9.6 | 3,865,369 | 6.9 | 6.4 | e | |
| 27,339 | 0.1 | △ 6.6 | 28,025 | 0.1 | 2.5 | 27,032 | 0.0 | △ 3.5 | f | |
| 142,488 | 0.3 | △ 13.8 | 169,871 | 0.3 | 19.2 | 317,754 | 0.6 | 87.1 | g | |
| 2,986,010 | 5.6 | △ 39.3 | 2,660,954 | 5.0 | △ 10.9 | 4,404,832 | 7.8 | 65.5 | h | |
| 1,731,922 | 3.3 | △ 0.5 | 1,725,492 | 3.3 | △ 0.4 | 1,739,324 | 3.1 | 0.8 | i | |
| 3,196,723 | 6.0 | △ 53.7 | 3,027,714 | 5.7 | △ 5.3 | 3,370,147 | 6.0 | 11.3 | j | |
| 5,415,275 | 10.2 | 27.7 | 5,477,656 | 10.3 | 1.2 | 4,676,176 | 8.3 | △ 14.6 | k | |
| - | - | - | - | - | - | - | - | - | l | |
| 19,306,461 | | △ 6.3 | 15,722,177 | | △ 18.6 | 15,067,900 | | △ 4.2 | a | |
| - | | - | - | | - | - | | - | b | |
| - | | - | 621 | | 皆増 | 543 | | 皆増 | c | |
| 201,136 | | △ 34.1 | 156,972 | | △ 22.0 | 115,326 | | △ 26.5 | d | |
| 1,484,598 | | 6.6 | 1,539,803 | | 3.7 | 1,622,619 | | 5.4 | e | |
| 3,611,733 | 100.0 | 11.3 | 3,274,339 | 100.0 | △ 9.3 | 3,403,251 | 100.0 | 3.9 | a | |
| 2,491,409 | 69.0 | △ 1.8 | 2,332,247 | 71.2 | △ 6.4 | 2,319,096 | 68.1 | △ 0.6 | b | |
| 1,120,324 | 31.0 | 58.4 | 942,092 | 28.8 | △ 15.9 | 1,084,155 | 31.9 | 15.1 | c | |
| 8,046,159 | 100.0 | 32.5 | 8,539,112 | 100.0 | 6.1 | 8,358,387 | 100.0 | △ 2.1 | d | |
| 3,609,496 | 44.9 | | 3,510,323 | 41.1 | △ 2.7 | 3,728,061 | 44.6 | 6.2 | e | |
| 4,436,663 | 55.1 | | 5,028,789 | 58.9 | 13.3 | 4,630,326 | 55.4 | △ 7.9 | f | |

※公共下水道事業特別会計は、平成29年度より公営企業会計となった。

16-2. 普通会計

| 区 分 | | 平成27年度 | | | 平成28年度 | | |
|-------------------------|-----|-------------------------|-------|--------|-------------------------|-------|--------|
| | | 決 算 額 ・ 構 成 比 ・ 前 年 度 比 | | | 決 算 額 ・ 構 成 比 ・ 前 年 度 比 | | |
| | | 千円 | % | % | 千円 | % | % |
| 総 | 額 a | 53,081,483 | 100.0 | 3.5 | 54,718,358 | 100.0 | 3.1 |
| 市 | 税 b | 17,815,989 | 33.6 | 0.3 | 17,713,561 | 32.4 | △ 0.6 |
| 地 方 譲 与 | 税 c | 189,241 | 0.4 | 5.0 | 178,747 | 0.3 | △ 5.5 |
| 利 子 割 交 付 金 | d | 44,954 | 0.1 | △ 17.0 | 19,202 | 0.0 | △ 57.3 |
| 配 当 割 交 付 金 | e | 105,351 | 0.2 | △ 27.7 | 70,008 | 0.1 | △ 33.5 |
| 株 式 等 譲 渡 所 得 割 交 付 金 | f | 115,436 | 0.2 | 50.5 | 41,278 | 0.1 | △ 64.2 |
| 地 方 消 費 税 交 付 金 | g | 2,792,550 | 5.3 | 62.5 | 2,457,029 | 4.5 | △ 12.0 |
| 自 動 車 取 得 税 交 付 金 | h | 68,786 | 0.1 | 55.6 | 71,241 | 0.1 | 3.6 |
| 自 動 車 税 環 境 性 能 割 交 付 金 | i | - | - | - | - | - | - |
| 地 方 特 例 交 付 金 | j | 68,924 | 0.1 | △ 9.7 | 66,589 | 0.1 | △ 3.4 |
| 地 方 交 付 税 | k | 6,839,512 | 12.9 | △ 0.3 | 6,571,526 | 12.0 | △ 3.9 |
| 交 通 安 全 対 策 特 別 交 付 金 | l | 18,000 | 0.0 | 5.6 | 16,909 | 0.0 | △ 6.1 |
| 分 担 金 及 び 負 担 金 | m | 217,667 | 0.4 | △ 32.2 | 196,062 | 0.4 | △ 9.9 |
| 使 用 料 及 び 手 数 料 | n | 702,990 | 1.3 | 7.1 | 684,722 | 1.3 | △ 2.6 |
| 国 庫 支 出 金 | o | 14,292,207 | 26.9 | 1.1 | 15,254,831 | 27.9 | 6.7 |
| 府 支 出 金 | p | 3,538,697 | 6.7 | 0.8 | 3,357,661 | 6.1 | △ 5.1 |
| 財 産 収 入 | q | 109,243 | 0.2 | 27.2 | 280,796 | 0.5 | 157.0 |
| 寄 附 金 | r | 6,385 | 0.0 | △ 26.4 | 6,969 | 0.0 | 9.1 |
| 繰 上 金 | s | 369,300 | 0.7 | 2796.5 | 1,049,277 | 1.9 | 184.1 |
| 繰 越 金 | t | 508,962 | 1.0 | △ 20.8 | 130,536 | 0.2 | △ 74.4 |
| 諸 収 入 | u | 442,872 | 0.8 | △ 13.9 | 526,705 | 1.0 | 18.9 |
| 市 債 | v | 4,834,417 | 9.1 | 7.9 | 6,024,709 | 11.0 | 24.6 |

資料：企画財政部財政課

16-3. 性質別

| 区 分 | | 平成27年度 | | | 平成28年度 | | |
|-----------------------|-----|-------------------------|-------|-------|-------------------------|-------|--------|
| | | 決 算 額 ・ 構 成 比 ・ 前 年 度 比 | | | 決 算 額 ・ 構 成 比 ・ 前 年 度 比 | | |
| | | 千円 | % | % | 千円 | % | % |
| 総 | 額 a | 52,950,947 | 100.0 | 4.2 | 54,621,945 | 100.0 | 3.2 |
| 人 件 | 費 b | 6,905,810 | 13.0 | 3.4 | 6,625,807 | 12.1 | △ 4.1 |
| 扶 助 | 費 c | 19,776,619 | 37.3 | △ 0.8 | 20,612,692 | 37.7 | 4.2 |
| 公 債 | 費 d | 4,660,419 | 8.8 | △ 5.9 | 4,367,524 | 8.0 | △ 6.3 |
| 物 件 | 費 e | 5,592,403 | 10.6 | 1.0 | 5,768,031 | 10.6 | 3.1 |
| 維 持 補 修 | 費 f | 177,588 | 0.3 | △ 1.6 | 220,099 | 0.4 | 23.9 |
| 補 助 費 等 | g | 3,435,789 | 6.5 | 15.4 | 3,022,248 | 5.5 | △ 12.0 |
| 積 立 金 | h | 277,525 | 0.5 | 74.4 | 37,007 | 0.1 | △ 86.7 |
| 投 資 及 び 出 資 金 ・ 貸 付 金 | i | 9,000 | 0.0 | 0.0 | 9,000 | 0.0 | 0.0 |
| 繰 上 金 | j | 7,194,265 | 13.6 | 8.7 | 7,134,624 | 13.1 | △ 0.8 |
| 普 通 建 設 事 業 費 | k | 4,921,529 | 9.3 | 31.5 | 6,824,913 | 12.5 | 38.7 |
| 災 害 復 旧 事 業 | l | - | - | - | - | - | - |

資料：企画財政部財政課

歳入決算状況

| 平成29年度 | | | 平成30年度 | | | 令和元年度 | | | 区分 |
|-------------------|--------------|--------------|-------------------|--------------|--------------|-------------------|--------------|------------|----------|
| 決算額・構成比・前年度比 | | | 決算額・構成比・前年度比 | | | 決算額・構成比・前年度比 | | | |
| 千円 | % | % | 千円 | % | % | 千円 | % | % | |
| 51,402,125 | 100.0 | △ 6.1 | 51,401,064 | 100.0 | △ 0.0 | 55,688,279 | 100.0 | 8.3 | a |
| 17,988,280 | 35.0 | 1.6 | 18,145,896 | 35.3 | 0.9 | 19,000,049 | 34.1 | 4.7 | b |
| 178,295 | 0.3 | △ 0.3 | 176,407 | 0.3 | △ 1.1 | 180,924 | 0.3 | 2.6 | c |
| 34,225 | 0.1 | 78.2 | 32,545 | 0.1 | △ 4.9 | 19,997 | 0.0 | △ 38.6 | d |
| 97,094 | 0.2 | 38.7 | 77,545 | 0.2 | △ 20.1 | 92,370 | 0.2 | 19.1 | e |
| 98,384 | 0.2 | 138.3 | 65,905 | 0.1 | △ 33.0 | 53,262 | 0.1 | △ 19.2 | f |
| 2,434,272 | 4.7 | △ 0.9 | 2,379,630 | 4.6 | △ 2.2 | 2,269,679 | 4.1 | △ 4.6 | g |
| 88,842 | 0.2 | 24.7 | 95,550 | 0.2 | 7.6 | 51,338 | 0.1 | △ 46.3 | h |
| - | - | - | - | - | - | 15,979 | 0.0 | 皆無 | i |
| 65,914 | 0.1 | △ 1.0 | 79,472 | 0.2 | 20.6 | 179,177 | 0.3 | 125.5 | j |
| 6,763,338 | 13.2 | 2.9 | 6,781,088 | 13.2 | 0.3 | 6,952,578 | 12.5 | 2.5 | k |
| 16,097 | 0.0 | △ 4.8 | 15,069 | 0.0 | △ 6.4 | 15,374 | 0.0 | 2.0 | l |
| 163,103 | 0.3 | △ 16.8 | 131,090 | 0.3 | △ 19.6 | 124,148 | 0.2 | △ 5.3 | m |
| 671,306 | 1.3 | △ 2.0 | 702,509 | 1.4 | 4.6 | 1,151,927 | 2.1 | 64.0 | n |
| 14,108,211 | 27.4 | △ 7.5 | 13,774,691 | 26.8 | △ 2.4 | 14,892,852 | 26.7 | 8.1 | o |
| 3,520,520 | 6.8 | 4.9 | 4,507,236 | 8.8 | 28.0 | 4,100,387 | 7.4 | △ 9.0 | p |
| 307,512 | 0.6 | 9.5 | 279,793 | 0.5 | △ 9.0 | 295,449 | 0.5 | 5.6 | q |
| 11,287 | 0.0 | 62.0 | 42,390 | 0.1 | 275.6 | 35,914 | 0.1 | △ 15.3 | r |
| 226,950 | 0.4 | △ 78.4 | 447,764 | 0.9 | 97.3 | 728,117 | 1.3 | 62.6 | s |
| 96,413 | 0.2 | △ 26.1 | 8,569 | 0.0 | △ 91.1 | 34,049 | 0.1 | 297.4 | t |
| 524,077 | 1.0 | △ 0.5 | 573,611 | 1.1 | 9.5 | 639,151 | 1.1 | 11.4 | u |
| 4,008,005 | 7.8 | △ 33.5 | 3,084,304 | 6.0 | △ 23.0 | 4,855,558 | 8.7 | 57.4 | v |

歳出決算状況

| 平成29年度 | | | 平成30年度 | | | 令和元年度 | | | 区分 |
|-------------------|--------------|--------------|-------------------|--------------|--------------|-------------------|--------------|------------|----------|
| 決算額・構成比・前年度比 | | | 決算額・構成比・前年度比 | | | 決算額・構成比・前年度比 | | | |
| 千円 | % | % | 千円 | % | % | 千円 | % | % | |
| 51,393,556 | 100.0 | △ 5.9 | 51,367,015 | 100.0 | △ 0.1 | 55,493,375 | 100.0 | 8.0 | a |
| 6,714,514 | 13.1 | 1.3 | 6,950,872 | 13.5 | 3.5 | 6,825,295 | 12.3 | △ 1.8 | b |
| 20,914,330 | 40.7 | 1.5 | 20,633,035 | 40.2 | △ 1.3 | 21,035,558 | 37.9 | 2.0 | c |
| 4,239,011 | 8.2 | △ 2.9 | 4,144,528 | 8.1 | △ 2.2 | 4,187,610 | 7.5 | 1.0 | d |
| 5,763,521 | 11.2 | △ 0.1 | 5,638,443 | 11.0 | △ 2.2 | 6,006,200 | 10.8 | 6.5 | e |
| 191,578 | 0.4 | △ 13.0 | 229,609 | 0.4 | 19.9 | 279,785 | 0.5 | 21.9 | f |
| 4,690,194 | 9.1 | 55.2 | 4,777,338 | 9.3 | 1.9 | 5,487,172 | 9.9 | 14.9 | g |
| 240,828 | 0.5 | 550.8 | 16,857 | 0.0 | △ 93.0 | 174,607 | 0.3 | 935.8 | h |
| 182,996 | 0.4 | 1933.3 | 153,126 | 0.3 | △ 16.3 | 5,000 | 0.0 | △ 96.7 | i |
| 5,227,313 | 10.2 | △ 26.7 | 5,326,406 | 10.4 | 1.9 | 5,571,988 | 10.0 | 4.6 | j |
| 3,229,271 | 6.3 | △ 52.7 | 3,466,008 | 6.7 | 7.3 | 5,902,274 | 10.6 | 70.3 | k |
| - | - | - | 30,793 | 0.1 | 皆増 | 17,886 | 0.0 | △ 41.9 | l |

16-4. 所得別、所得割納税義務者数

本表は、各年7月1日現在の数値である。

| 年次 | 総数 | 給与所得者 | 事業所得者 | | | その他の所得者 | 譲渡所得者 |
|-------|---------------|---------------|--------------|--------------|----------|--------------|------------|
| | | | 総数 | 営業等所得者 | 農業所得者 | | |
| 平成28年 | 49,234 | 39,534 | 3,165 | 3,160 | 5 | 6,144 | 391 |
| 29 | 50,117 | 40,585 | 3,138 | 3,136 | 2 | 6,065 | 329 |
| 30 | 51,007 | 41,613 | 2,991 | 2,989 | 2 | 5,982 | 421 |
| 令和元年 | 51,801 | 42,536 | 2,996 | 2,994 | 2 | 5,886 | 383 |
| 2 | 52,041 | 43,008 | 2,964 | 2,962 | 2 | 5,695 | 374 |

資料：総務部課税課

16-5. 市有地

本表は、各年度末現在の数値である。

単位：㎡

| 区分 | 平成27年度 | 平成28年度 | 平成29年度 | 平成30年度 | 令和元年度 |
|----------------------|-----------------------|-----------------------|-----------------------|-----------------------|-------------------------------------|
| 総数 (市域に占める市有地の割合) | 751,160.18 (6.11%) | 744,120.68 (6.05%) | 744,906.22 (6.06%) | 719,543.12 (5.85%) | 904,307.90 (7.35%) |
| 行政財産 | 723,409.23 | 714,204.58 | 709,494.88 | 709,552.83 | 861,077.16 |
| 庁舎施設 | 16,033.60 | 16,229.37 | 17,225.51 | 15,895.51 | 16,027.76 |
| その他の行政施設 | 30,827.53 | 30,827.53 | 30,827.53 | 30,827.53 | 22,230.61 |
| 消防施設 | 258.42 | 258.42 | 258.42 | 258.42 | 258.42 |
| その他の施設 | 30,569.11 | 30,569.11 | 30,569.11 | 30,569.11 | 21,972.19 |
| 公共用財産 | 676,548.10 | 667,147.68 | 661,441.84 | 662,829.79 | 822,818.79 |
| 市営住宅 | 19,408.83 | 19,408.83 | 19,408.83 | 19,408.83 | 178,726.09 |
| 学校 | 334,050.85 | 333,573.35 | 333,932.13 | 333,932.13 | 334,107.93 |
| 幼稚園 | 4,751.24 | 4,751.24 | 1,903.06 | 1,903.06 | 1,953.67 |
| 保育園 | 5,347.30 | 5,347.30 | 5,901.50 | 5,901.50 | 5,901.50 |
| 認定こども園 | - | - | 2,800.04 | 2,800.04 | 2,800.04 |
| 公民館及び自治会館 | 11,338.63 | 11,338.63 | 11,338.63 | 11,333.58 | 11,333.58 |
| 公園 | 138,583.22 | 139,482.41 | 139,482.41 | 142,269.07 | 143,024.93 |
| 児童遊園 | 16,317.34 | 16,317.34 | 16,317.34 | 15,985.13 | 15,985.13 |
| その他の施設 | 146,750.69 | 136,928.58 | 130,357.90 | 129,296.45 | 128,985.92 |
| 普通財産 | 27,750.95 | 29,916.10 | 35,411.34 | 35,981.98 | 43,230.74 |
| 医療関係 | - | - | - | - | - |
| 警察関係 | 295.09 | 295.09 | 295.09 | 295.09 | 227.70 |
| その他 | 27,455.86 | 29,621.01 | 35,116.25 | 35,686.89 | 43,003.04 |

資料：総務部管財統計課

16-6. 行政委員会開会状況

| 年次 | 教育委員会 | | 選挙管理委員会 | | 監査委員 | | 公平委員会 | | 固定資産評価審査委員会 | | 農業委員会 | |
|-------|-------|------|---------|------|------|------|-------|------|-------------|------|-------|------|
| | 回数 | 議案件数 | 回数 | 議案件数 | 回数 | 議案件数 | 回数 | 議案件数 | 回数 | 議案件数 | 回数 | 議案件数 |
| 平成28年 | 13 | 50 | 21 | 68 | 15 | 15 | 5 | 6 | 6 | 15 | 11 | 12 |
| 29 | 13 | 41 | 15 | 38 | 14 | 14 | 4 | 5 | 2 | 5 | 13 | 28 |
| 30 | 12 | 34 | 12 | 30 | 17 | 18 | 4 | 5 | 1 | 2 | 11 | 30 |
| 令和元年 | 13 | 36 | 23 | 62 | 15 | 15 | 3 | 3 | 1 | 2 | 10 | 23 |
| 2 | 12 | 43 | 14 | 44 | 15 | 15 | 1 | 3 | 1 | 2 | 9 | 27 |

資料：教育部教育総務課、選挙管理委員会事務局、監査委員会事務局、公平委員会事務局、固定資産評価審査委員会事務局、農業委員会事務局

16-7. 市議会の状況

| 年次 | 招集回数 | 市議会開会数 | | 会期日数 | | 委員会開会数 | | 議案件数 |
|-------|------|--------|-----|------|-----|--------|-------|------|
| | | 定例会 | 臨時会 | 定例会 | 臨時会 | 常任委員会 | 特別委員会 | |
| 平成28年 | 5 | 4 | 1 | 66 | 2 | 17 | 4 | 112 |
| 29 | 5 | 4 | 1 | 73 | 2 | 15 | 4 | 115 |
| 30 | 6 | 4 | 2 | 69 | 7 | 17 | 5 | 99 |
| 令和元年 | 5 | 4 | 1 | 67 | 2 | 15 | 9 | 99 |
| 令和2年 | 6 | 4 | 2 | 60 | 3 | 15 | 4 | 122 |

資料：議会事務局

16-8. 会派・年齢別議員数

本表は、令和2年5月1日現在の市議会の数値である。

議員定数：20名

| 年齢 | 会派 | 議員数 | | | | |
|--------|----|-----|-----------------|-------|-------|-----|
| | | 公明党 | 大阪維新の会 緑風議員団 | 自由民主党 | 日本共産党 | 無所属 |
| 30歳未満 | | | | | | |
| 30～34歳 | 2 | | 1 | 1 | | |
| 35～39歳 | - | | | | | |
| 40～44歳 | - | | | | | |
| 45～49歳 | 2 | 2 | 1 | | | |
| 50～54歳 | 6 | 2 | 2 | 1 | | 1 |
| 55～59歳 | 6 | 2 | 1 | 1 | 1 | |
| 60～64歳 | 3 | 1 | | 1 | 1 | |
| 65～69歳 | - | | | | | |
| 70歳以上 | 1 | | 1 | | | |
| 合計 | 20 | 7 | 6 | 4 | 2 | 1 |

資料：議会事務局

16-9. 選挙の執行状況

| 執行年月日 | 定員 | 候補者数 | 選挙当日の有権者数 | | | 投票者数 | | | 投票率 (%) | | | 有効投票数 |
|--------------------|-----------|------------|----------------|---------------|---------------|---------------|---------------|---------------|--------------|--------------|--------------|---------------|
| | | | 総数 | 男 | 女 | 総数 | 男 | 女 | 総数 | 男 | 女 | |
| 衆議院議員総選挙 | | | | | | | | | | | | |
| 小選挙区 (第6区) | | | | | | | | | | | | |
| 平成24年12月16日 | 1 | 3 | 103,292 | 50,858 | 52,434 | 55,958 | 26,804 | 29,154 | 54.17 | 52.70 | 55.60 | 50,238 |
| 平成26年12月14日 | 1 | 3 | 102,926 | 50,584 | 52,342 | 48,459 | 23,215 | 25,244 | 47.08 | 45.89 | 48.23 | 43,534 |
| 平成29年10月22日 | 1 | 2 | 104,552 | 51,352 | 53,200 | 46,345 | 22,125 | 24,220 | 44.33 | 43.08 | 45.53 | 43,183 |
| 比例代表 (近畿ブロック) | | | | | | | | | | | | |
| 平成24年12月16日 | 29 | 165 | 103,292 | 50,858 | 52,434 | 55,940 | 26,799 | 29,141 | 54.16 | 52.69 | 55.58 | 54,643 |
| 平成26年12月14日 | 29 | 132 | 102,926 | 50,584 | 52,342 | 48,450 | 23,207 | 25,243 | 47.07 | 45.88 | 48.23 | 47,421 |
| 平成29年10月22日 | 28 | 127 | 104,552 | 51,352 | 53,200 | 46,342 | 22,128 | 24,214 | 44.32 | 43.09 | 45.52 | 45,496 |
| 参議院議員通常選挙 | | | | | | | | | | | | |
| 選挙区 | | | | | | | | | | | | |
| 平成25年7月21日 | 4 | 11 | 103,055 | 50,662 | 52,393 | 50,608 | 24,279 | 26,329 | 49.11 | 47.92 | 50.25 | 49,661 |
| 平成28年7月10日 | 4 | 9 | 104,603 | 51,352 | 53,251 | 52,308 | 25,025 | 27,283 | 50.01 | 48.73 | 51.23 | 51,349 |
| 令和元年7月21日 | 4 | 12 | 103,297 | 50,497 | 52,800 | 46,772 | 22,193 | 24,579 | 45.28 | 43.95 | 46.55 | 46,002 |
| 比例代表 | | | | | | | | | | | | |
| 平成25年7月21日 | 48 | 162 | 103,055 | 50,662 | 52,393 | 50,588 | 24,271 | 26,317 | 49.09 | 47.91 | 50.23 | 49,393 |
| 平成28年7月10日 | 48 | 164 | 104,603 | 51,352 | 53,251 | 52,299 | 25,023 | 27,276 | 50.00 | 48.73 | 51.22 | 50,945 |
| 令和元年7月21日 | 50 | 155 | 103,297 | 50,497 | 52,800 | 46,762 | 22,188 | 24,574 | 45.27 | 43.94 | 46.54 | 45,397 |
| 府知事選挙 | | | | | | | | | | | | |
| 平成23年11月27日 | 1 | 7 | 102,767 | 50,583 | 52,184 | 45,002 | 21,668 | 23,334 | 43.79 | 42.84 | 44.71 | 44,437 |
| 平成27年11月22日 | 1 | 3 | 101,036 | 49,563 | 51,473 | 39,228 | 18,986 | 20,242 | 38.83 | 38.31 | 39.33 | 38,807 |
| 平成31年4月7日 | 1 | 2 | 102,271 | 49,943 | 52,328 | 42,549 | 20,042 | 22,507 | 41.60 | 40.13 | 43.01 | 42,131 |
| 府議会議員選挙 | | | | | | | | | | | | |
| 平成27年4月12日 | 1 | 3 | 102,717 | 50,491 | 52,226 | 40,026 | 18,804 | 21,222 | 38.97 | 37.24 | 40.63 | 39,483 |
| (平成28年7月24日) | 1 | 3 | 103,592 | 50,850 | 52,742 | 40,816 | 19,167 | 21,649 | 39.40 | 37.69 | 41.05 | 40,237 |
| 平成31年4月7日 | 1 | 1 | 無投票 | | | | | | | | | |
| 市長選挙 | | | | | | | | | | | | |
| 平成25年6月16日 | 1 | 2 | 101,679 | 49,956 | 51,723 | 28,234 | 13,213 | 15,021 | 27.77 | 26.45 | 29.04 | 27,442 |
| 平成28年7月24日 | 1 | 2 | 103,580 | 50,845 | 52,735 | 40,793 | 19,155 | 21,638 | 39.38 | 37.67 | 41.03 | 40,223 |
| 令和2年7月5日 | 1 | 2 | 101,552 | 49,561 | 51,991 | 30,183 | 14,203 | 15,980 | 29.72 | 28.66 | 30.74 | 29,695 |
| 市議会議員選挙 | | | | | | | | | | | | |
| 平成23年4月24日 | 22 | 27 | 102,516 | 50,430 | 52,086 | 45,753 | 21,016 | 24,737 | 44.63 | 41.67 | 47.49 | 45,097 |
| 平成27年4月26日 | 21 | 27 | 102,669 | 50,458 | 52,211 | 43,065 | 19,736 | 23,329 | 41.95 | 39.11 | 44.68 | 42,523 |
| 平成31年4月21日 | 20 | 24 | 102,071 | 49,825 | 52,246 | 41,619 | 19,025 | 22,594 | 40.77 | 38.18 | 43.25 | 41,100 |

備考：執行年月日の()書については、補欠選挙である。

資料：選挙管理委員会事務局

16-10. 選挙人名簿登録者数

本表の数値は、各年9月の定時登録時のものである。

| 投票区 | 投票所 | 令和2年 | | | 令和元年 | 平成30年 |
|-----|-----------|----------------|---------------|---------------|----------------|----------------|
| | | 総数 | 男 | 女 | | |
| | 総数 | 103,021 | 50,433 | 52,588 | 103,660 | 104,239 |
| 1 | 門真はすはな中学校 | 1,626 | 836 | 790 | 1,631 | 1,544 |
| 2 | 門真小学校 | 3,616 | 1,747 | 1,869 | 3,650 | 3,617 |
| 3 | 栄町自治会館 | 2,217 | 1,139 | 1,078 | 2,182 | 2,201 |
| 4 | 本町自治会館 | 3,038 | 1,526 | 1,512 | 3,072 | 3,091 |
| 5 | 門真元町自治会館 | 2,007 | 944 | 1,063 | 2,032 | 1,999 |
| 6 | 西小路自治会館 | 2,086 | 1,007 | 1,079 | 2,110 | 2,041 |
| 7 | 堂山町自治会館 | 1,326 | 626 | 700 | 1,334 | 1,366 |
| 8 | 月出自治会館 | 2,559 | 1,254 | 1,305 | 2,531 | 2,578 |
| 9 | 門真みらい小学校 | 3,409 | 1,724 | 1,685 | 3,421 | 3,504 |
| 10 | 石原東自治会館 | 2,237 | 1,111 | 1,126 | 2,262 | 2,270 |
| 11 | 幸福東自治会館 | 2,036 | 975 | 1,061 | 2,046 | 2,015 |
| 12 | 老人福祉センター | 2,951 | 1,379 | 1,572 | 2,965 | 3,001 |
| 13 | 速見小学校 | 4,364 | 2,131 | 2,233 | 4,368 | 4,397 |
| 14 | 大和田小学校 | 1,877 | 930 | 947 | 1,899 | 1,879 |
| 15 | 大池町自治会館 | 2,653 | 1,358 | 1,295 | 2,659 | 2,708 |
| 16 | 野里町西自治会館 | 2,938 | 1,441 | 1,497 | 2,933 | 2,906 |
| 17 | 常盤町自治会館 | 1,671 | 795 | 876 | 1,687 | 1,716 |
| 18 | 常称寺町公会堂 | 2,462 | 1,153 | 1,309 | 2,482 | 2,502 |
| 19 | 宮野町自治会館 | 2,264 | 1,138 | 1,126 | 2,273 | 2,300 |
| 20 | 上野口小学校 | 3,278 | 1,615 | 1,663 | 3,315 | 3,328 |
| 21 | 上島町公民館 | 2,965 | 1,460 | 1,505 | 2,968 | 3,027 |
| 22 | 北巢本小学校 | 3,341 | 1,712 | 1,629 | 3,364 | 3,365 |
| 23 | 二島小学校 | 5,556 | 2,831 | 2,725 | 5,538 | 5,475 |
| 24 | 桑才自治会館 | 2,680 | 1,334 | 1,346 | 2,681 | 2,732 |
| 25 | 第三中学校 | 3,372 | 1,635 | 1,737 | 3,363 | 3,319 |
| 26 | 五月田小学校 | 3,988 | 1,949 | 2,039 | 4,017 | 4,054 |
| 27 | 沖小学校 | 6,416 | 3,149 | 3,267 | 6,431 | 6,468 |
| 28 | 四宮小学校 | 5,939 | 2,863 | 3,076 | 6,004 | 6,026 |
| 29 | 東小学校 | 6,062 | 3,009 | 3,053 | 6,082 | 6,226 |
| 30 | 脇田小学校 | 7,817 | 3,745 | 4,072 | 7,996 | 8,070 |
| 31 | 砂子小学校 | 2,237 | 1,016 | 1,221 | 2,273 | 2,339 |
| 32 | 門真住宅集会所 | 2,033 | 901 | 1,132 | 2,091 | 2,175 |

資料：選挙管理委員会事務局

16-11. 職員数の推移

本表は、各年4月1日現在の数値である。

| 区 分 | 平成28年 | 平成29年 | 平成30年 | 平成31年 | 令和2年度 |
|-----|-------|-------|-------|-------|-------|
| 総 数 | 836 | 844 | 837 | 834 | 825 |
| 男 | 508 | 517 | 513 | 513 | 510 |
| 女 | 328 | 327 | 324 | 321 | 315 |

資料：総務部人事課

16-12. 職員の採用及び退職者の推移

本表は、各年度中の数値である。

| 区分 | 平成27年 | | | 平成28年 | | | 平成29年 | | | 平成30年 | | | 令和元年 | | |
|-----|-------|----|----|-------|----|----|-------|----|----|-------|----|----|------|----|----|
| | 総数 | 男 | 女 | 総数 | 男 | 女 | 総数 | 男 | 女 | 総数 | 男 | 女 | 総数 | 男 | 女 |
| 採用者 | 48 | 32 | 16 | 41 | 18 | 23 | 31 | 19 | 12 | 33 | 19 | 14 | 44 | 20 | 24 |
| 退職者 | 26 | 12 | 14 | 19 | 9 | 10 | 26 | 14 | 12 | 37 | 18 | 19 | 27 | 13 | 14 |

資料：総務部人事課

16-13. 局・部別職員数

本表は、令和2年4月1日現在の数値である。

| 区分 | 総 数 | 市 長 部 局 | | | | | | | | 教 育 部 | 会 計 管 理 者 | 選 挙 管 理 委 員 会 事 務 局 | 固 定 資 産 評 価 審 査 局 | 監 査 委 員 会 事 務 局 | 公 平 委 員 会 事 務 局 | 農 業 委 員 会 事 務 局 | 市 議 会 事 務 局 |
|----|-----|---------|-----------|-------|-----------|-----------|--------|------------|-----------|-------|-----------|---------------------|-------------------|-----------------|-----------------|-----------------|-------------|
| | | 総 数 | 企 画 財 政 部 | 総 務 部 | 市 民 文 化 部 | 保 健 福 祉 部 | こ ども 部 | ま ち づ くり 部 | 環 境 水 道 部 | | | | | | | | |
| 総数 | 825 | 715 | 34 | 99 | 81 | 136 | 139 | 83 | 143 | 88 | 7 | 5 | 0 | 1 | 0 | 0 | 9 |
| 男 | 510 | 444 | 27 | 74 | 47 | 64 | 25 | 73 | 134 | 50 | 4 | 5 | 0 | 1 | 0 | 0 | 6 |
| 女 | 315 | 271 | 7 | 25 | 34 | 72 | 114 | 10 | 9 | 38 | 3 | 0 | 0 | 0 | 0 | 0 | 3 |

資料：総務部人事課

16-14. 年齢別職員数

本表は、各年4月1日現在の数値である。

| 年次 | 総数 | 18～19歳 | 20～21 | 22～23 | 24～25 | 26～27 | 28～29 | 30～31 | 32～33 |
|-------------|------------|----------|----------|-----------|-----------|-----------|-----------|-----------|-----------|
| 平成28年 | 836 | 3 | 1 | 31 | 51 | 40 | 49 | 53 | 50 |
| 29 | 844 | 1 | 5 | 25 | 40 | 47 | 50 | 48 | 54 |
| 30 | 837 | 1 | 7 | 19 | 31 | 46 | 42 | 49 | 51 |
| 31 | 834 | 1 | 4 | 13 | 25 | 38 | 46 | 53 | 47 |
| 令和2年 | 825 | 0 | 4 | 11 | 18 | 33 | 48 | 47 | 49 |

| 年次 | 34～35 | 36～37 | 38～39 | 40～41 | 42～43 | 44～45 | 46～47 | 48～49 | 50～51 |
|-------------|-----------|-----------|-----------|-----------|-----------|-----------|-----------|-----------|-----------|
| 平成28年 | 58 | 33 | 46 | 43 | 39 | 49 | 62 | 43 | 46 |
| 29 | 57 | 45 | 38 | 43 | 42 | 48 | 45 | 58 | 42 |
| 30 | 50 | 58 | 35 | 45 | 42 | 40 | 47 | 56 | 45 |
| 31 | 52 | 59 | 46 | 37 | 44 | 42 | 47 | 42 | 61 |
| 令和2年 | 51 | 55 | 58 | 34 | 43 | 45 | 38 | 44 | 56 |

| 年次 | 52～53 | 54～55 | 56～57 | 58～59 | 60～64 | 65～69 | 70歳以上 | 平均年齢 |
|-------------|-----------|-----------|-----------|-----------|-----------|-------|-------|---------------|
| 平成28年 | 39 | 37 | 30 | 19 | 14 | - | - | 39歳8カ月 |
| 29 | 52 | 36 | 25 | 25 | 18 | - | - | 40歳2カ月 |
| 30 | 48 | 40 | 36 | 26 | 23 | - | - | 41歳0か月 |
| 31 | 39 | 51 | 35 | 23 | 29 | - | - | 41歳6か月 |
| 令和2年 | 47 | 44 | 37 | 35 | 28 | - | - | 42歳1か月 |

資料：総務部人事課

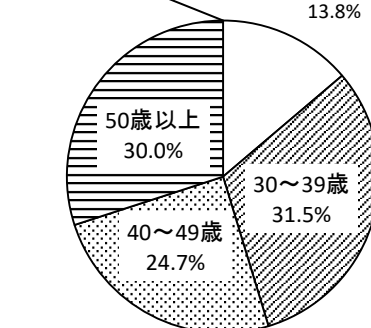
16-15. 年齢（5区分）別職員構成比

本表は、各年4月1日現在の数値である。

単位：%

| 年次 | 19歳以下 | 20～29歳 | 30～39歳 | 40～49歳 | 50歳以上 |
|-------------|------------|-------------|-------------|-------------|-------------|
| 平成28年 | 0.4 | 20.6 | 28.7 | 28.2 | 22.1 |
| 29 | 0.1 | 19.8 | 28.7 | 28.0 | 23.4 |
| 30 | 0.1 | 17.3 | 29.0 | 27.5 | 26.1 |
| 31 | 0.1 | 15.1 | 30.9 | 25.4 | 28.5 |
| 令和2年 | 0.0 | 13.8 | 31.5 | 24.7 | 30.0 |

令和2年度 年齢別職員構成比



資料：総務部人事課

16-16. 市民課窓口事務処理状況

単位：件

| 区 分 | 平成27年度 | 平成28年度 | 平成29年度 | 平成30年度 | 令和元年度 |
|---------------|---------|---------|---------|---------|---------|
| 総 数 | 104,928 | 114,039 | 106,887 | 107,142 | 106,881 |
| 転 入 | 4,015 | 3,866 | 3,948 | 4,322 | 4,385 |
| 転 居 | 2,656 | 2,429 | 2,481 | 2,638 | 2,510 |
| 変 更 | 2,875 | 2,687 | 2,489 | 2,508 | 2,765 |
| 転 出 | 4,097 | 3,973 | 3,991 | 4,309 | 4,405 |
| 出 生 届 | 843 | 876 | 770 | 734 | 744 |
| 死 亡 届 | 1,186 | 1,201 | 1,177 | 1,280 | 1,226 |
| 戸（除）籍 謄 抄 本 | 11,828 | 18,643 | 17,345 | 17,679 | 17,463 |
| 住 民 票 謄 抄 本 | 42,780 | 43,126 | 42,331 | 41,473 | 39,231 |
| 戸籍記載事項証明 | 5 | - | 20 | 27 | - |
| 戸 籍 附 票 | 1,932 | 1,869 | 1,889 | 1,974 | 2,082 |
| 住民票記載事項証明 | 1,317 | 1,185 | 1,189 | 1,130 | 1,087 |
| 閱 覧 | 41 | 10 | 42 | 100 | 37 |
| 印 鑑 登 録 届 | 3,758 | 3,846 | 3,820 | 3,729 | 3,722 |
| 印 鑑 登 録 証 明 書 | 14,680 | 14,111 | 13,920 | 13,345 | 12,910 |
| 不 在 証 明 | 18 | 25 | 20 | 31 | 28 |
| 戸 籍 関 係 届 | 2,206 | 2,060 | 1,869 | 1,843 | 2,018 |
| 住 基 カ ー ド 発 行 | 655 | - | - | - | - |
| マイナンバーカード発行 | 3,062 | 7,070 | 2,303 | 2,106 | 2,650 |
| パスポート発行件数 | 1,892 | 2,113 | 2,287 | 2,731 | 2,748 |
| コンビニ交付サービス | 2,957 | 2,871 | 2,972 | 3,277 | 4,399 |
| そ の 他 の 証 明 | 2,125 | 2,078 | 2,024 | 1,906 | 2,471 |

備考：その他の証明とは、身分に関する証明、火葬許可書の写し、他課証明、戸籍受理証明、戸籍記載事項証明（令和元年度よりその他の証明に含める）の合計である。
 戸籍関係届とは、市役所本庁窓口戸籍届出件数より出生届、死亡届を除いた件数である。
 コンビニ交付サービスは、住民票（写）と印鑑登録証明書の合計数である。
 各証明件数には、公用を含む。
 マイナンバー発行及びパスポート発行件数は交付件数である。

資料：市民文化部市民課

16-17. 市民サービスコーナー取扱状況

南部市民サービスコーナー：島頭4丁目4-1（南部市民センター内）

単位：件

| | 平成27年度 | 平成28年度 | 平成29年度 | 平成30年度 | 令和元年度 |
|-------------|--------|--------|--------|--------|--------|
| 総 数 | 21,856 | 22,060 | 21,449 | 21,536 | 19,950 |
| 戸（除）籍 謄 抄 本 | 1,723 | 1,748 | 1,837 | 1,908 | 1,803 |
| 住 民 票 謄 抄 本 | 11,864 | 11,904 | 11,677 | 11,495 | 10,769 |
| 戸籍記載事項証明 | - | - | - | - | - |
| 戸 籍 附 票 | 72 | 63 | 90 | 58 | 72 |
| 住民票記載事項証明 | 501 | 496 | 451 | 445 | 406 |
| 印 鑑 証 明 | 7,022 | 7,140 | 6,796 | 6,926 | 6,289 |
| 不 在 証 明 | 3 | 2 | 1 | 1 | - |
| 年 金 証 明 | 19 | 17 | 21 | 21 | 18 |
| そ の 他 の 証 明 | 107 | 88 | 76 | 82 | 69 |
| 印 鑑 登 録 | 545 | 602 | 500 | 600 | 524 |

資料：市民文化部市民課

16-18. ふるさと納税 寄附実績

| 年度 | 平成27年度 | 平成28年度 | 平成29年度 | | 平成30年度 | 令和元年度 |
|------------|-----------|-----------|------------|------------|------------|------------|
| | | | 総数 | うち12月～3月 | | |
| 寄 附 件 数 | 169 | 152 | 446 | 421 | 1,367 | 847 |
| 寄 附 金 額（円） | 6,384,730 | 6,935,925 | 10,975,450 | 10,065,000 | 41,250,000 | 34,265,510 |

資料：企画財政部魅力発信課

備考：平成29年12月に返礼品の大幅なリニューアルを行った。

16-19. 歴 代 特 別 職

本表は令和3年4月1日現在の内容である。

| 市 長 | | | |
|-----|--------|-------------|------------|
| 代 | 氏 名 | 就任年月日 | 退任年月日 |
| 初 | 中塚 種夫 | 昭和38. 8. 1 | 昭和48. 7. 9 |
| 2 | 中田 三次郎 | 昭和48. 7. 10 | 昭和60. 7. 9 |
| 3 | 東 潤 | 昭和60. 7. 10 | 平成17. 7. 9 |
| 4 | 園部 一成 | 平成17. 7. 10 | 平成28. 6. 7 |
| 5 | 宮本 一孝 | 平成28. 7. 24 | 在任中 |

| 副 市 長 | | | | 教 育 長 | | |
|-------|------------------|--------------|--------------|-----------------------|--------------|--------------|
| | 氏 名 | 就任年月日 | 退任年月日 | 氏名 | 就任年月日 | 退任年月日 |
| | 野口 和夫 | 昭和38. 8. 1 | 昭和41. 12. 31 | 高崎 巽 | 昭和38. 8. 1 | 昭和42. 9. 25 |
| | 吉田 博 | 昭和42. 1. 1 | 昭和48. 5. 31 | 千田 福一 | 昭和42. 11. 14 | 昭和61. 9. 30 |
| | 森本 学 | 昭和47. 5. 21 | 昭和55. 5. 20 | 村田 温雄 | 昭和61. 10. 1 | 平成2. 9. 30 |
| | 三田 和弘 | 昭和48. 12. 22 | 昭和50. 12. 1 | 中谷 決 | 平成2. 10. 1 | 平成14. 9. 30 |
| | 岩田 勝美 | 昭和54. 12. 20 | 昭和56. 12. 11 | 下浦 克明 | 平成14. 10. 1 | 平成22. 9. 30 |
| | 橋本 芳夫 | 昭和57. 1. 30 | 平成元. 9. 30 | 三宅 奎介 | 平成22. 10. 1 | 平成28. 8. 31 |
| | 真砂 允二 | 昭和57. 1. 30 | 昭和60. 7. 9 | 久木元 秀平 | 平成28. 10. 1 | 在任中 |
| | 北野 明良 | 平成元. 10. 1 | 平成11. 9. 30 | 収 入 役 | | |
| | 高枝 清紀 | 平成9. 10. 1 | 平成17. 7. 9 | 氏名 | 就任年月日 | 退任年月日 |
| | 土井 祥道 | 平成12. 4. 1 | 平成17. 7. 9 | 土田 義一 | 昭和38. 8. 1 | 昭和62. 12. 19 |
| | 五十野 充 | 平成17. 12. 12 | 平成21. 12. 11 | 澤田 時夫 | 昭和62. 12. 20 | 平成7. 12. 19 |
| | 久木元 秀平 | 平成18. 1. 1 | 平成20. 3. 31 | 土井 祥道 | 平成7. 12. 20 | 平成12. 3. 31 |
| | 小西 清 | 平成20. 4. 1 | 平成24. 3. 31 | 東谷 公義 | 平成12. 4. 1 | 平成16. 3. 31 |
| | 北村 和仁 | 平成22. 3. 2 | 平成30. 3. 1 | 田村 正博 | 平成16. 4. 1 | 平成17. 7. 9 |
| | 川本 雅弘 | 平成24. 4. 1 | 平成28. 5. 13 | ※収入役は平成19年3月31日をもって廃止 | | |
| | 中迫 悟志 | 平成28. 10. 1 | 平成30. 3. 31 | 上下水道事業管理者 | | |
| | 下治 正和 | 平成30. 3. 2 | 在任中 | 氏名 | 就任年月日 | 退任年月日 |
| | 日野出 俊夫 | 平成30. 4. 1 | 令和2. 3. 31 | 野口 和夫 | 昭和40. 4. 1 | 昭和41. 12. 31 |
| | 三原 淳子 | 令和2. 4. 1 | 在任中 | 大野 博 | 昭和42. 1. 1 | 昭和47. 5. 24 |
| | ※平成19年3月31日以前は助役 | | | 坂東 忠良 | 昭和47. 5. 25 | 昭和51. 3. 31 |
| | | | | 橋本 芳夫 | 昭和51. 7. 1 | 昭和57. 1. 29 |
| | | | | 川口 武 | 昭和57. 11. 10 | 平成2. 3. 31 |
| | | | | 土井 祥道 | 平成2. 4. 1 | 平成7. 12. 19 |
| | | | | 薮 浩市 | 平成7. 12. 20 | 平成15. 12. 19 |
| | | | | 今堀 司郎 | 平成15. 12. 20 | 平成17. 7. 9 |
| | | | | 辻中 健 | 平成22. 4. 1 | 平成26. 3. 31 |
| | | | | ※平成29年3月以前は水道事業管理者 | | |

資料：企画財政部秘書課、教育部教育総務課、会計課、環境水道部経営総務課

[17] 付 録

17-1. 府 下 市

| 市 名 | 施行 年月日 | 郵便番号 | 市役所(町、村役場) 所在地 | 電話番号 |
|--------------|-------------------|-------------------|-------------------|--------------------------------------------|
| 大 阪 市 | 明治22. 4. 1 | 530 - 8201 | 北区中之島1丁目3番20号 | 06-6208-8181 |
| 大 塚 市 | 明治22. 4. 1 | 590 - 0078 | 堺区南瓦町3番1号 | 072-233-1101 |
| 岸 和 田 市 | 大正11. 11. 1 | 596 - 8510 | 岸城町7番1号 | 072-423-2121 |
| 豊 中 市 | 昭和11. 10. 15 | 561 - 8501 | 中桜塚3丁目1番1号 | 06-6858-2525 |
| 池 田 市 | 昭和14. 4. 29 | 563 - 8666 | 城南1丁目1番1号 | 072-752-1111 |
| 吹 田 市 | 昭和15. 4. 1 | 564 - 8550 | 泉町1丁目3番40号 | 06-6384-1231 |
| 泉 大 津 市 | 昭和17. 4. 1 | 595 - 8686 | 東雲町9番12号 | 0725-33-1131 |
| 高 槻 市 | 昭和18. 1. 1 | 569 - 8501 | 桃園町2番1号 | 072-674-7111 |
| 貝 塚 市 | 昭和18. 5. 1 | 597 - 8585 | 島中1丁目17番1号 | 072-423-2151 |
| 守 口 市 | 昭和21. 11. 1 | 570 - 8666 | 京阪本通2丁目5番5号 | 06-6992-1221 |
| 枚 方 市 | 昭和22. 8. 1 | 573 - 8666 | 大垣内町2丁目1番20号 | 072-841-1221 |
| 茨 木 市 | 昭和23. 1. 1 | 567 - 8505 | 駅前3丁目8番13号 | 072-622-8121 |
| 八 尾 市 | 昭和23. 4. 1 | 581 - 0003 | 本町1丁目1番1号 | 072-991-3881 |
| 泉 佐 野 市 | 昭和23. 4. 1 | 598 - 8550 | 市場東1丁目295番地の3 | 072-463-1212 |
| 富 田 林 市 | 昭和25. 4. 1 | 584 - 8511 | 常盤町1番1号 | 0721-25-1000 |
| 寝 屋 川 市 | 昭和26. 5. 3 | 572 - 8555 | 本町1番1号 | 072-824-1181 |
| 河 内 長 野 市 | 昭和29. 4. 1 | 586 - 8501 | 原町1丁目1番1号 | 0721-53-1111 |
| 松 原 市 | 昭和30. 2. 1 | 580 - 8501 | 阿保1丁目1番1号 | 072-334-1550 |
| 大 東 市 | 昭和31. 4. 1 | 574 - 8555 | 谷川1丁目1番1号 | 072-872-2181 |
| 和 泉 市 | 昭和31. 9. 1 | 594 - 8501 | 府中町2丁目7番5号 | 0725-41-1551 |
| 箕 面 市 | 昭和31. 12. 1 | 562 - 0003 | 西小路4丁目6番1号 | 072-723-2121 |
| 柏 原 市 | 昭和33. 10. 1 | 582 - 8555 | 安堂町1番55号 | 072-972-1501 |
| 羽 曳 野 市 | 昭和34. 1. 15 | 583 - 8585 | 誉田4丁目1番1号 | 072-958-1111 |
| 門 真 市 | 昭和38. 8. 1 | 571 - 8585 | 中町1番1号 | 06-6902-1231 072-885-1231 |
| 摂 津 市 | 昭和41. 11. 1 | 566 - 8555 | 三島1丁目1番1号 | 06-6383-1111 072-638-0007 |
| 高 石 市 | 昭和41. 11. 1 | 592 - 8585 | 加茂4丁目1番1号 | 072-265-1001 |
| 藤 井 寺 市 | 昭和41. 11. 1 | 583 - 8583 | 岡1丁目1番1号 | 072-939-1111 |
| 東 大 阪 市 | 昭和42. 2. 1 | 577 - 8521 | 荒本北1丁目1番1号 | 06-4309-3000 |
| 泉 南 市 | 昭和45. 7. 1 | 590 - 0592 | 樽井1丁目1番1号 | 072-483-0001 |
| 四 條 畷 市 | 昭和45. 7. 1 | 575 - 8501 | 中野本町1番1号 | 072-877-2121 0743-71-0330 |
| 交 野 市 | 昭和46. 11. 3 | 576 - 8501 | 私部1丁目1番1号 | 072-892-0121 |
| 大 阪 狭 山 市 | 昭和62. 10. 1 | 589 - 8501 | 狭山1丁目2384番地の1 | 072-366-0011 |
| 阪 南 市 | 平成3. 10. 1 | 599 - 0292 | 尾崎町35番地の1 | 072-471-5678 |
| 島 本 町 | 昭和15. 4. 1 | 618 - 8570 | 桜井2丁目1番1号 | 075-961-5151 |
| 豊 能 町 | 昭和52. 4. 1 | 563 - 0292 | 余野414番地の1 | 072-739-0001 |
| 能 勢 町 | 昭和31. 9. 3 | 563 - 0392 | 宿野28番地 | 072-734-0001 |
| 忠 岡 町 | 昭和14. 10. 1 | 595 - 0805 | 忠岡東1丁目34番1号 | 0725-22-1122 |
| 熊 取 町 | 昭和26. 11. 3 | 590 - 0495 | 野田1丁目1番1号 | 072-452-1001 |
| 田 尻 町 | 昭和28. 5. 3 | 598 - 8588 | 嘉祥寺375番地1 | 072-466-1000 |
| 岬 町 | 昭和30. 4. 1 | 599 - 0392 | 深日2000番地の1 | 072-492-2001 |
| 太 子 町 | 昭和31. 9. 30 | 583 - 8580 | 大字山田88番地 | 0721-98-0300 |
| 河 南 町 | 昭和31. 9. 30 | 585 - 8585 | 大字白木1359番地の6 | 0721-93-2500 |
| 千 早 赤 阪 村 | 昭和31. 9. 30 | 585 - 8501 | 大字水分180番地 | 0721-72-0081 |

町 村 要 覧

| 平成27年 国勢調査人口 | 令和元年工業統計調査 (製造業) ※従業者4人以上 | | | 平成28年経済センサス-活動調査 (卸売業・小売業) | | |
|-----------------|------------------------------|---------------|-------------------|-------------------------------|--------------|-------------------|
| | 事業所数 | 従業者数 | 製造品出荷額等 (万円) | 事業所数 | 従業者数(人) | 売上(収入) 金額(百万円) |
| 2,691,185 | 4,862 | 113,434 | 382,126,015 | 45,250 | 511,853 | 45,833,341 |
| 839,310 | 1,339 | 51,305 | 363,163,952 | 6,218 | 58,410 | 1,966,674 |
| 194,911 | 307 | 9,007 | 24,731,955 | 1,727 | 12,795 | 343,534 |
| 395,479 | 495 | 11,224 | 31,416,365 | 2,598 | 24,775 | 1,209,193 |
| 103,069 | 39 | 10,208 | 82,221,504 | 807 | 6,400 | 162,573 |
| 374,468 | 123 | 4,725 | 27,130,896 | 2,957 | 34,130 | 2,075,033 |
| 75,897 | 129 | 3,596 | 15,838,662 | 670 | 6,565 | 372,911 |
| 351,829 | 182 | 9,944 | 44,800,350 | 2,074 | 21,565 | 591,567 |
| 88,694 | 229 | 7,131 | 26,704,297 | 703 | 5,480 | 164,059 |
| 143,042 | 246 | 5,466 | 13,808,976 | 1,274 | 10,451 | 291,250 |
| 404,152 | 286 | 18,122 | 84,903,169 | 2,267 | 21,835 | 560,925 |
| 280,033 | 182 | 7,923 | 32,274,827 | 2,097 | 23,057 | 1,199,286 |
| 268,800 | 1,312 | 30,565 | 117,477,559 | 2,255 | 19,956 | 690,562 |
| 100,966 | 179 | 6,708 | 26,787,054 | 1,223 | 10,542 | 339,273 |
| 113,984 | 245 | 6,679 | 14,870,467 | 678 | 4,969 | 111,543 |
| 237,518 | 208 | 7,578 | 18,411,060 | 1,584 | 14,848 | 422,524 |
| 106,987 | 88 | 2,958 | 11,121,228 | 629 | 5,794 | 123,918 |
| 120,750 | 279 | 6,166 | 14,666,583 | 996 | 8,511 | 222,351 |
| 123,217 | 384 | 10,648 | 32,639,003 | 856 | 7,872 | 221,831 |
| 186,109 | 304 | 7,364 | 19,137,792 | 1,306 | 12,405 | 325,744 |
| 133,411 | 29 | 1,146 | 2,540,770 | 1,095 | 11,585 | 401,638 |
| 71,112 | 209 | 9,292 | 28,678,078 | 481 | 3,496 | 96,821 |
| 112,683 | 208 | 4,677 | 13,793,304 | 729 | 6,018 | 144,877 |
| 123,576 | 288 | 14,305 | 33,813,258 | 1,030 | 9,127 | 313,731 |
| 85,007 | 289 | 13,603 | 37,608,069 | 807 | 7,955 | 462,534 |
| 56,529 | 60 | 3,432 | 79,208,149 | 423 | 2,714 | 58,660 |
| 65,438 | 71 | 2,206 | 4,416,663 | 566 | 3,571 | 94,591 |
| 502,784 | 2,348 | 49,212 | 120,087,098 | 5,375 | 51,030 | 1,996,684 |
| 62,438 | 100 | 4,010 | 9,389,982 | 535 | 4,243 | 90,456 |
| 56,075 | 47 | 1,236 | 2,779,036 | 411 | 3,299 | 54,901 |
| 76,435 | 99 | 2,978 | 10,224,384 | 398 | 3,336 | 70,589 |
| 57,792 | 41 | 1,764 | 5,598,252 | 392 | 2,918 | 72,910 |
| 54,276 | 56 | 1,478 | 3,002,620 | 334 | 2,214 | 34,056 |
| 29,983 | 14 | 1,659 | 4,934,192 | 134 | 989 | 31,979 |
| 19,934 | 12 | 168 | 219,477 | 66 | 507 | 6,696 |
| 10,256 | 26 | 665 | 812,970 | 71 | 800 | 7,516 |
| 17,298 | 58 | 1,651 | 5,966,233 | 138 | 840 | 31,228 |
| 44,435 | 33 | 1,189 | 3,674,380 | 236 | 1,566 | 27,236 |
| 8,417 | 7 | 281 | 782,494 | 99 | 1,187 | 50,925 |
| 15,938 | 18 | 388 | 735,062 | 115 | 533 | 7,502 |
| 13,748 | 19 | 395 | 1,121,221 | 76 | 415 | 6,520 |
| 16,126 | 29 | 571 | 1,059,641 | 93 | 701 | 10,523 |
| 5,378 | 21 | 347 | 1,471,878 | 30 | 373 | 7,304 |

17-2.官公庁、公共

| 施設名 | 所在地 | 電話 | 備考 |
|-------------------|--------------------------|---------------|------------------------------------------------|
| 門真市役所 | 中町1-1 | (06)6902-1231 | (072)885-1231 |
| 門真市教育委員会 | 中町1-1 | (06)6900-1818 | |
| 上下水道局 | 泉町7-23 | (06)6903-3131 | |
| クリーンセンター | 深田町19-5 | (06)6909-0048 | 休業日 土・日・祝日 |
| リサイクルプラザエコ・パーク | 深田町19-5 | (06)6902-0045 | 休館日 水曜日 |
| 南部市民センター | 島頭4丁目4-1 | (072)885-1141 | } 休館日 祝日の月曜日 月曜日は部屋の貸出を行わず |
| 南部市民サービスコーナー | | | |
| 消費生活センター | 新橋町3-3-217 | (06)6902-7249 | 平成31年4月1日から左記住所 |
| 市立公民館 | 新橋町34-24 | (06)6908-9114 | 休館日 月曜日 |
| 市立文化会館 | 中町2-3 | (06)6901-3300 | 休館日 火曜日 |
| ルミエールホール | 末広町29-1 | (06)6908-5300 | |
| 市民交流会館 中塚荘 | 月出町11-1 | (06)6907-8101 | 休館日 火曜日 ※火曜日が祝日のときはその翌日 |
| 市立歴史資料館 | 柳町11-1 | (06)6908-8840 | 休館日 月曜日・祝日 |
| 市立図書館 | 新橋町3-4-101 | (06)6908-2828 | 休館日 月曜日・祝日・第4金曜日・特別整理期間 ※月曜日が祝日のときはその翌日も休館 |
| 市立総合体育館 | 中町11-70 | (06)6115-5166 | |
| 市立青少年運動広場 | } 敷地内管理事務室 三ツ島3丁目12-6 | (072)881-4343 | |
| 市立テニスコート | | (072)881-4343 | |
| 旧市立第六中学校運動広場 | 中町1-25 | (06)6909-3011 | |
| 女性サポートステーション WESS | 幸福町3-1 | (06)6900-8550 | 休館日 木曜日・日曜日・祝日 |
| 市立生涯学習センター | } | (072)887-6682 | 休館日 木曜日 |
| 市民プラザ体育館 | | (072)887-6607 | |
| 市立図書館門真市民プラザ分館 | | (072)887-6648 | 休館日 木曜日・第4金曜日・特別整理期間 |
| 教育センター | } 北島546 (門真市民プラザ) | (072)887-6715 | 休館日 土曜日・日曜日・祝日 |
| 市立青少年活動センター | | (072)887-6682 | 休館日 木曜日 |
| なかよし広場 | | (072)887-6621 | 休館日 土曜日・日曜日・祝日 |
| 市民公益活動支援センター | | (072)800-7431 | 休館日 木曜日 |
| こども発達支援センター | | (072)883-1680 | 休館日 土曜日・日曜日・祝日 |
| 脇田いきいきルーム | 脇田町4-1 | (06)6902-7139 | 脇田小学校内 |
| 市保健福祉センター | } 御堂町14-1 | (06)6904-6400 | 休館日 土曜日・日曜日・祝日 |
| いきいきネット相談支援センター | | (06)6902-6453 | 休館日 土曜日・日曜日・祝日 |
| 市保健福祉センター診療所 | | (06)6903-3000 | 開設日 日曜日・祝日・土曜日夜及び年末年始 (障害者歯科水曜日(祝日・年末年始除く)) |
| 市立老人福祉センター | 御堂町12-5 | (06)6903-7771 | 休館日 日曜日・祝日 |
| 高齢者ふれあいセンター | 岸和田3丁目44-11 | (072)886-0015 | 休館日 日曜日・祝日 |
| 地域高齢者交流サロン | 沖町28-2 | (06)6903-7771 | 休館日 日曜日・祝日 |

施設一覽 その1

| 施設名 | 所在地 | 電話 | 備考 |
|-----------------------------|----------------------------------|---------------|----------------|
| 守口市門真市 消防組合消防本部 門真消防署 | 殿島町7-1 上野口町8-10 千石西町10-16 | (06)6906-1122 | 平成30年4月5日 運用開始 |
| 門真消防署上野口出張所 | | (06)6905-0119 | |
| 門真消防署南部出張所 | | (072)883-0119 | |
| | | (072)885-0119 | |
| 門真郵便局 | 一番町4-8 | (06)6909-1304 | |
| 二島郵便局 | 桑才179-8 | (072)883-0220 | |
| 門真沖町郵便局 | 沖町1-5 | (072)881-7700 | |
| 門真下島郵便局 | 下島町21-2 | (072)882-5388 | |
| 門真下馬伏郵便局 | 江端町13-22 | (072)885-0121 | |
| 門真宮野郵便局 | 宮野町13-16 | (072)882-0221 | |
| 門真月出郵便局 | 月出町4-30 | (06)6903-6003 | |
| 門真元町郵便局 | 元町15-1 | (06)6909-8881 | |
| 門真古川橋郵便局 | 幸福町10-12 | (06)6903-6001 | |
| 門真上島頭郵便局 | 千石西町1-36 | (072)883-5630 | |
| 門真常盤郵便局 | 常盤町25-14 | (072)883-5620 | |
| 門真新橋郵便局 | 新橋町12-20 | (06)6909-7600 | |
| 門真巢本郵便局 | 巢本町6-16 | (072)883-5640 | |
| 門真警察署 | 柳町13-14 | (06)6906-1234 | |
| 大和田駅前交番 | 野里町2-1 | (06)6906-1234 | |
| 新橋町交番 | 新橋町2-6 | | |
| 千石交番 | 千石東町2-52 | | |
| 堂山町交番 | 堂山町19-3 | | |
| 二島交番 | 三ツ島1丁目5-36 | | |
| 古川橋交番 | 幸福町4-20 | | |
| 南野口町交番 | 南野口町9-4 | | |
| 元町交番 | 元町7-5 | | |
| 門真税務署 | 殿島町8-12 | (06)6909-0181 | 守口市役所内 |
| 守口市門真商工会議所 | 殿島町6-4 | (06)6909-3301 | |
| 門真公共職業安定所 (ハローワークかどま) | 殿島町6-4 | (06)6906-6831 | |
| 大阪府守口保健所 | 守口市京阪本通2丁目5-5 | (06)6993-3131 | |
| 守口年金事務所 | 守口市京阪本通2丁目5-5 | (06)6992-3031 | |
| 大阪府警察本部 門真運転免許試験場 | 一番町23-16 | (06)6908-9121 | |
| 門真交通安全協会 | 柳町11-13 | (06)6909-1460 | |
| 東和薬品 RACTAB ドーム | 三ツ島3丁目7-16 | (072)881-3715 | |
| くすのき広域連合(本部) | 守口市大宮通1-13-7 | (06)6995-1515 | |
| 飯盛霊園 | 四條畷市大字下田原448 | (0743)78-1195 | |
| 門真市社会福祉協議会 | 御堂町14-1 | (06)6902-6453 | |
| シルバー人材センター | 中町1-1 | (06)6905-5911 | |
| 北河内夜間救急センター | 枚方市禁野本町2-13-13 (枚方市立保健センター4階) | (072)840-7555 | |
| 大阪法務局守口出張所 | 守口市竜田通2丁目6番6号 | (06)6991-2817 | |

17-2.官 公 庁、公

| 施 設 名 | 所 在 地 | 電 話 | 備 考 |
|---------------------|---------------|---------------|-----|
| 門 真 小 学 校 | 柳町4-1 | (06)6909-2000 | 市 立 |
| 大 和 田 小 学 校 | 大橋町21-46 | (072)881-0049 | 〃 |
| 二 島 小 学 校 | 三ツ島1丁目5-10 | (072)883-0016 | 〃 |
| 四 宮 小 学 校 | 四宮2丁目8-1 | (072)883-3341 | 〃 |
| 古 川 橋 小 学 校 | 御堂町18-9 | (06)6901-4444 | 〃 |
| 沖 小 学 校 | 沖町28-1 | (072)882-6165 | 〃 |
| 上 野 口 小 学 校 | 上野口町31-1 | (072)882-0882 | 〃 |
| 速 見 小 学 校 | 速見町4-1 | (06)6909-6500 | 〃 |
| 脇 田 小 学 校 | 脇田町4-1 | (072)883-1628 | 〃 |
| 北 巢 本 小 学 校 | 北巢本町2-11 | (072)882-7427 | 〃 |
| 五 月 田 小 学 校 | 北島町27-1 | (072)884-3061 | 〃 |
| 東 小 学 校 | 岸和田3丁目42-1 | (072)884-4511 | 〃 |
| 砂 子 小 学 校 | 三ツ島6丁目2-1 | (072)884-3031 | 〃 |
| 門 真 み ら い 小 学 校 | 浜町22-41 | (06)6902-2890 | 〃 |
| 第 二 中 学 校 | 沖町10-1 | (072)881-5021 | 市 立 |
| 第 三 中 学 校 | 柳田町12-6 | (06)6908-9314 | 〃 |
| 第 四 中 学 校 | 江端町3-1 | (072)883-1621 | 〃 |
| 第 五 中 学 校 | 北岸和田3丁目12-1 | (072)883-4848 | 〃 |
| 第 七 中 学 校 | 北島町29-1 | (072)885-2301 | 〃 |
| 門 真 は す は な 中 学 校 | 中町2-1 | (06)6901-5243 | 〃 |
| 門 真 西 高 等 学 校 | 柳田町29-1 | (06)6909-0318 | 府 立 |
| 門 真 な み は や 高 等 学 校 | 島頭4丁目9-1 | (072)881-2331 | 〃 |
| 大 和 田 幼 稚 園 | 大橋町5-21 | (072)883-3325 | 市 立 |
| 上 野 口 保 育 園 | 上野口町46-13 | (072)882-0372 | 市 立 |
| 浜 町 保 育 園 | 浜町22-63 (仮園舎) | (06)4304-4015 | 〃 |
| 砂 子 み な み こ ど も 園 | 千石西町10-8 | (072)882-0668 | 市 立 |
| | | | |

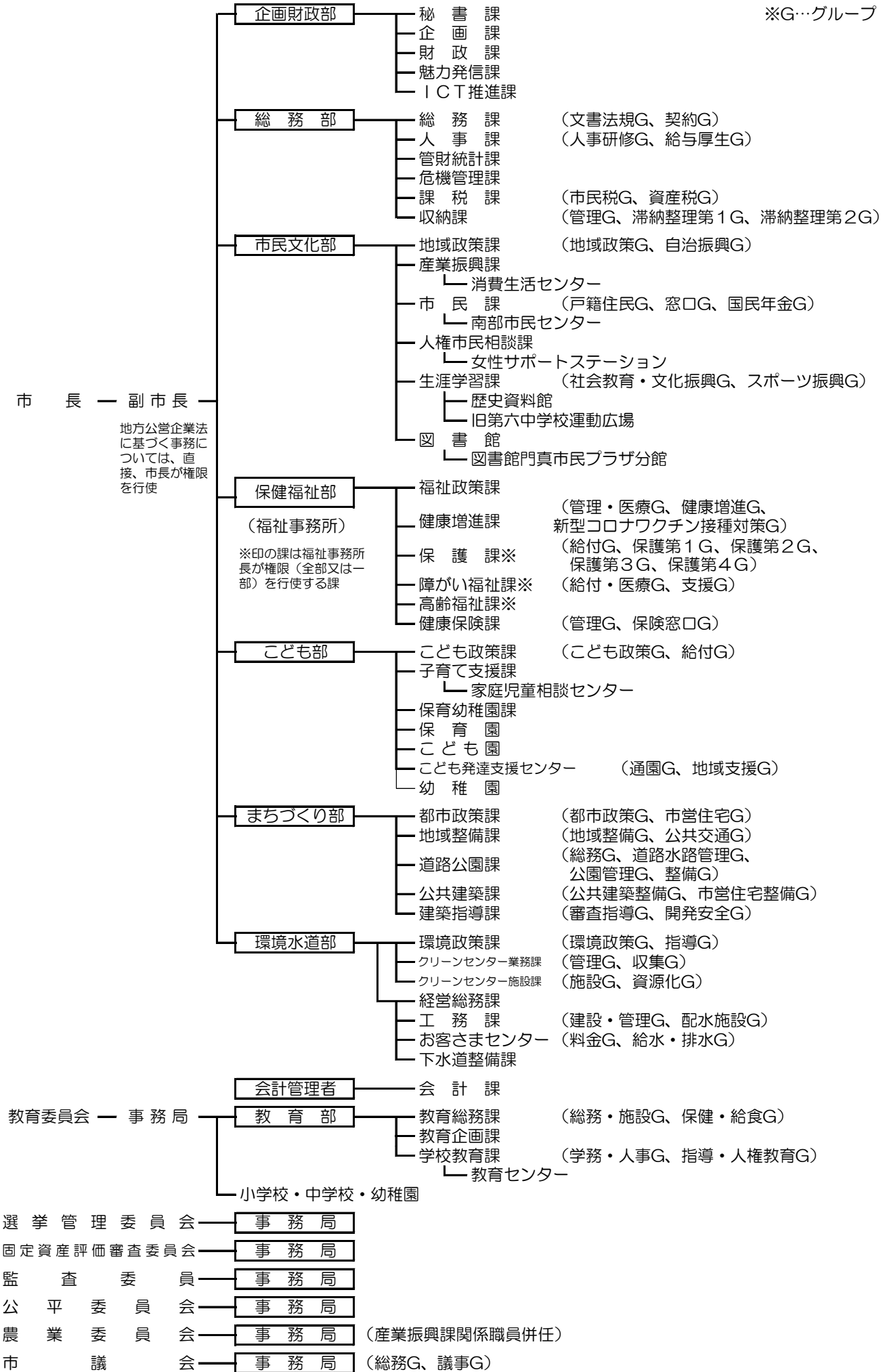
共 施 設 一 覧 そ の 2

| 施 設 名 | 所 在 地 | 電 話 | 備 考 |
|-----------------------|-------------|---------------|-----|
| 大 阪 愛 徳 幼 稚 園 | 元町5-16 | (06)6908-2266 | 私 立 |
| す ず ら ん 幼 稚 園 | 上島町17-32 | (072)884-3456 | 〃 |
| さ く ら 幼 稚 園 | 千石東町10-10 | (072)884-3688 | 〃 |
| 大 阪 ひ が し 幼 稚 園 | 三ツ島3丁目12-28 | (072)881-5656 | 〃 |
| 門 真 め ぐ み 幼 稚 園 | 四宮3丁目10-24 | (072)882-0071 | 〃 |
| 門 真 保 育 園 | 本町19-5 | (06)6908-2514 | 私 立 |
| め ぐ み 保 育 園 | 四宮5-6-15 | (072)881-0295 | 〃 |
| 北 巢 本 保 育 園 | 北巢本町37-11 | (072)881-0546 | 〃 |
| い ず み つ こ 保 育 園 | 泉町3-6 | (06)6914-4100 | 〃 |
| 幼 保 連 携 型 認 定 こ ど も 園 | 野里町41-39 | (072)882-3255 | 私 立 |
| お お わ だ 保 育 園 | 小路町7-34 | (06)6908-5959 | 〃 |
| 認 定 こ ど も 園 | | | |
| ま こと しょうじこども園 | 柳町14-10 | (06)6908-1010 | 〃 |
| 柳 町 園 | | | |
| 古 川 園 | 古川町7-3 | (06)6908-4529 | 〃 |
| 幼 保 連 携 型 認 定 こ ど も 園 | 三ツ島6丁目25-1 | (072)887-5575 | 〃 |
| 三 ツ 島 保 育 園 | | | |
| フ ェ ー ス ト 保 育 園 | 大池町22-24 | (072)881-0653 | 〃 |
| 幼 保 連 携 型 認 定 こ ど も 園 | 柳田町6-2 | (06)6908-9250 | 〃 |
| た ち ば な 幼 稚 園 | | | |
| 認 定 こ ど も 園 | 泉町3-20 | (06)6901-0600 | 〃 |
| ふ じ 幼 稚 園 | | | |
| 幼 保 連 携 型 認 定 こ ど も 園 | 北島町14-28 | (072)881-3755 | 〃 |
| 智 鳥 保 育 園 | | | |
| 幼 保 連 携 型 認 定 こ ど も 園 | 打越町25-3 | (072)887-1588 | 〃 |
| う ち こ し こ ど も 園 | | | |
| 幼 保 連 携 型 認 定 こ ど も 園 | 五月田町4-1 | (072)882-6167 | 〃 |
| き た じ ま こ ど も 園 | | | |
| 幼 保 連 携 型 認 定 こ ど も 園 | 脇田町2-8 | (072)885-4310 | 〃 |
| 脇 田 こ ど も 学 園 | | | |
| 幼 保 連 携 型 認 定 こ ど も 園 | 四宮6丁目7-13 | (072)882-0072 | 〃 |
| め ぐ み 白 鳥 こ ど も 園 | | | |
| 幼 保 連 携 型 認 定 こ ど も 園 | 末広町2-15 | (06)6909-1588 | 〃 |
| す え ひ ろ こ ど も 園 | | | |

17-3. 門 真 市 機 構 図

令和3年4月1日現在

※G…グループ



門 真 市 統 計 書

(令和2(2020)年版)

令和3年5月

編集 総務部管財統計課

門真市中町1番1号

電話 (06)6902-6985 (直通)
