

# 大阪の事業所・企業

令和3年経済センサス - 活動調査結果【速報】

(令和3年6月1日現在)



令和4年6月

大阪府総務部統計課

# 目次

I	調査の概要	1
II	利用上の注意	7
III	用語の解説	10
IV	結果の概要	
	《事業所に関する集計》	
1	概況	13
2	全国における大阪府の状況	14
3	市町村別状況	14
4	産業別状況	16
5	経営組織別状況	18
6	従業者規模別状況	19
7	産業別売上高	20
	《企業等に関する集計》	
8	概況	22
9	企業産業別状況	24
V	統計表	25

## I 調査の概要

### 1 調査の目的

令和3年経済センサス-活動調査は、全産業分野の売上(収入)金額や費用などの経理項目を同一時点で網羅的に把握し、我が国における事業所・企業の経済活動を全国的及び地域別に明らかにするとともに、事業所及び企業を対象とした各種統計調査の母集団情報を得ることを目的としています。

### 2 調査の期日

令和3年6月1日

なお、売上(収入)金額、費用などの経理項目は、令和2年の1年間の値を把握しています。

### 3 調査体系

甲調査と乙調査から成り、甲調査は民営事業所を、乙調査は国及び地方公共団体の事業所を調査対象としています。

### 4 調査対象

#### (1) 甲調査

日本標準産業分類に掲げる産業に属する事業所のうち、以下に掲げる事業所並びに国及び地方公共団体の事業所を除く事業所

大分類A-「農業、林業」に属する個人経営の事業所

大分類B-「漁業」に属する個人経営の事業所

大分類N-「生活関連サービス業、娯楽業」のうち、小分類792-「家事サービス業」に属する事業所

大分類R-「サービス業(他に分類されないもの)」のうち、中分類96-「外国公務」に属する事業所

#### (2) 乙調査

国及び地方公共団体の事業所

### 5 調査単位

原則として、単一の経営者が事業を営んでいる1区画の場所を1事業所とし、これを調査の単位としています。単一の経営者が異なる場所で事業を営んでいる場合はそれぞれの場所ごとに、1区画の場所で異なる経営者が事業を営んでいる場合は経営者が異なるごとに1事業所としています。

なお、事業所としての取扱いに関し、以下に掲げるものについては、特例を設けました。

#### (1) 建設業

作業の行われている工事現場、現場事業所などは、それらを直接管理している本社、支店、営業所、出張所などの事業所に含めて調査しました。また、自営の大工、左官、塗装工事・屋根工事・配管工事・電気工事などの業者については、工事現場では調査せず、それらの業者の事業所又は自宅で、その従業者も含めて調査しました。

### (2) 運輸業

鉄道、自動車、船舶、航空機などによる運輸業は、管理責任者のいる場所を事業所としました。鉄道業について、駅、車掌区、車両工場などは、それぞれを1事業所としました。ただし、駅長、区長などの管理責任者の置かれていない事業所は、管理責任者のいる事業所に含めて調査しました。

### (3) 学校

同一の学校法人に属する学校、例えば、大学、高等学校、中学校、小学校、幼稚園などが同一構内にあるような場合は、学校ごとにそれぞれ1事業所としました。ただし、高等学校に併設されている定時制課程などは、その高等学校に含めて調査しました。

## 6 調査方法

### (1) 甲調査

甲調査は調査員による調査(以下「調査員調査」という。)と直轄調査から成ります。

#### ア 調査員調査

原則、都道府県知事が任命した調査員が事業所に調査票を配布し、インターネットによる回答又は調査員が調査票を回収する方法により行いました。

なお、新型コロナウイルス感染症への対応の観点から、インターネットによる回答又は郵送で直接回収する方法により行った市町村があります。

#### イ 直轄調査

独立行政法人統計センター及び国が一括して契約する民間事業者が調査票の配布・回収を行い、本社一括回答する際の報告者である本所事業所、特定の単独事業所及び外国の会社の事業所がインターネットによる回答又は郵送で回答する方法により行いました。

### (2) 乙調査

国の事業所にあつては総務省が、都道府県の事業所にあつては都道府県が、市町村の事業所にあつては市町村が電子メールにより「調査票(乙)」を事業所ごとに配布しました。回答はオンライン(政府共通ネットワーク又はLGWAN)により行いました。

## 7 調査事項

## (1) 甲調査

## 【産業共通調査票】（調査票種類【01】）

○名称及び電話番号	○消費税の税込み記入・税抜き記入の別
○所在地	○企業全体の売上(収入)金額、費用総額及び費用項目
○事業所の開設時期	○相手先別収入割合
○事業所の従業者数	○設備投資の有無及び取得額
○事業所の主な事業の内容	○自家用自動車の保有台数(法人のみ)
○経営組織	○土地・建物の所有の有無(法人のみ)
○法人番号	○資本金等の額及び外国資本比率(会社のみ)
○単独事業所・本所・支所の別等	○決算月(会社のみ)

## 【単独事業所調査票】（【02】～【12】）

## ア 全産業共通事項

○名称及び電話番号	○消費税の税込み記入・税抜き記入の別
○所在地	○売上(収入)金額、費用総額及び費用項目
○事業所の開設時期	○事業別売上(収入)金額
○事業所の従業者数	○設備投資の有無及び取得額
○事業所の主な事業の内容	○自家用自動車の保有台数
○経営組織	○土地、建物の所有の有無
○法人番号	○資本金等の額及び外国資本比率(会社のみ)
○単独事業所・本所・支所の別等	○決算月(会社のみ)

## イ 産業別に調査する事項

## 【02】 農業、林業、漁業調査票

○農業、林業、漁業の収入の内訳	○その他の事業収入額
-----------------	------------

## 【03】 鉱業、採石業、砂利採取業調査票

○生産数量及び生産金額	○その他の事業収入額
-------------	------------

## 【04】 製造業調査票

○人件費及び人材派遣会社への支払額	○製造品出荷額、在庫額等
○原材料、燃料、電力の使用額、委託生産費、製造等 に関連する外注費及び転売した商品の仕入額	○製造品出荷額等に占める直接輸出額の割合
○有形固定資産	○主要原材料名
○製造品在庫額、半製品、仕掛品の価額及び原料、 燃料の在庫額	○工業用地及び工業用水
	○作業工程

【05】卸売業、小売業調査票

- |  |                                       |
|--|---------------------------------------|
| <input type="checkbox"/> 年間商品販売額等        | <input type="checkbox"/> セルフサービス方式の採用 |
| <input type="checkbox"/> その他の事業収入額       | <input type="checkbox"/> 売場面積         |
| <input type="checkbox"/> 商品売上原価          | <input type="checkbox"/> 営業時間         |
| <input type="checkbox"/> 年初及び年末商品手持額     | <input type="checkbox"/> 店舗形態         |
| <input type="checkbox"/> 小売販売額の商品販売形態別割合 |                                       |

【06】建設業、不動産業、物品賃貸業調査票

- |  |                                   |
|--|-----------------------------------|
| <input type="checkbox"/> 建設、サービス収入の内訳              | <input type="checkbox"/> 業態別工事種類  |
| <input type="checkbox"/> 物品賃貸業のレンタル年間売上高及びリース年間契約高 | <input type="checkbox"/> 相手先別収入割合 |

【07】飲食サービス業調査票

- |                                    |                                   |
|------------------------------------|-----------------------------------|
| <input type="checkbox"/> サービス収入の内訳 | <input type="checkbox"/> 相手先別収入割合 |
|------------------------------------|-----------------------------------|

【08】医療、福祉調査票

- |                                    |  |
|------------------------------------|--|
| <input type="checkbox"/> サービス収入の内訳 |  |
|------------------------------------|--|

【09】サービス関連産業A調査票

- |                                    |  |
|------------------------------------|--|
| <input type="checkbox"/> サービス収入の内訳 |  |
|------------------------------------|--|

【10】サービス関連産業B調査票

- |  |                                   |
|--|-----------------------------------|
| <input type="checkbox"/> サービス収入の内訳                   | <input type="checkbox"/> 相手先別収入割合 |
| <input type="checkbox"/> 特定のサービス業における取扱件数、入場者数、利用者数等 |                                   |

【11】サービス関連産業C調査票

- |                                    |                                   |
|------------------------------------|-----------------------------------|
| <input type="checkbox"/> サービス収入の内訳 | <input type="checkbox"/> 相手先別収入割合 |
|------------------------------------|-----------------------------------|

【12】政治団体、宗教調査票

- |                                     |  |
|-------------------------------------|--|
| <input type="checkbox"/> 政治団体、宗教の種類 |  |
|-------------------------------------|--|

## 【企業調査票】（【13】【14】）

## ア 全産業共通事項(企業・団体)

- |                               |                       |
|-------------------------------|-----------------------|
| ○名称及び電話番号                     | ○企業(団体)全体の事業別売上(収入)金額 |
| ○所在地                          | ○消費税の税込み記入・税抜き記入の別    |
| ○経営組織                         | ○設備投資の有無及び取得額         |
| ○法人番号                         | ○自家用自動車の保有台数          |
| ○企業(団体)全体の常用雇用者数及び支所等数        | ○土地、建物の所有の有無          |
| ○企業(団体)全体の売上(収入)金額、費用総額及び費用項目 | ○資本金等の額及び外国資本比率(会社のみ) |
|                               | ○決算月(会社のみ)            |

## イ 産業別に調査する事項

## 【13】 企業調査票

- |               |                            |
|---------------|----------------------------|
| ○企業全体の主な事業の内容 | ○建設、サービス収入の内訳              |
| ○商品売上原価       | ○物品賃貸業のレンタル年間売上高及びリース年間契約高 |
| ○年初及び年末商品手持額  | ○業態別工事種類                   |

## 【14】 団体調査票(政治団体、宗教)

- |             |
|-------------|
| ○政治団体、宗教の種類 |
|-------------|

## 【事業所調査票】（【15】～【20】）

## ア 全産業共通事項(事業所)

- |               |               |
|---------------|---------------|
| ○事業所の名称及び電話番号 | ○事業所の主な事業の内容  |
| ○事業所の所在地      | ○本所等の別        |
| ○事業所の開設時期     | ○事業所の売上(収入)金額 |
| ○事業所の従業者数     | ○事業別売上(収入)金額  |

## イ 産業別に調査する事項

## 【15】 農業、林業、漁業調査票

- |                 |
|-----------------|
| ○農業、林業、漁業の収入の内訳 |
|-----------------|

## 【16】 鉱業、採石業、砂利採取業調査票

- |             |             |
|-------------|-------------|
| ○費用総額及び給与総額 | ○生産数量及び生産金額 |
|-------------|-------------|

## I 調査の概要

### 【17】 製造業調査票

- |  |  |
|--|--|
| <input type="checkbox"/> 人件費及び人材派遣会社への支払額                                | <input type="checkbox"/> 製造品出荷額、在庫額等         |
| <input type="checkbox"/> 原材料、燃料、電力の使用額、委託生産費、製造等<br>に関連する外注費及び転売した商品の仕入額 | <input type="checkbox"/> 製造品出荷額等に占める直接輸出額の割合 |
| <input type="checkbox"/> 有形固定資産  | <input type="checkbox"/> 主要原材料名              |
| <input type="checkbox"/> 製造品在庫額、半製品、仕掛品の価額及び原材<br>料、燃料の在庫額               | <input type="checkbox"/> 工業用地及び工業用水          |
|  | <input type="checkbox"/> 作業工程                |

### 【18】 卸売業、小売業調査票

- |  |                               |
|--|-------------------------------|
| <input type="checkbox"/> 年間商品販売額等        | <input type="checkbox"/> 売場面積 |
| <input type="checkbox"/> 小売販売額の商品販売形態別割合 | <input type="checkbox"/> 営業時間 |
| <input type="checkbox"/> セルフサービス方式の採用    | <input type="checkbox"/> 店舗形態 |

### 【19】 建設業、サービス業調査票

- |                                   |  |
|-----------------------------------|--|
| <input type="checkbox"/> 相手先別収入割合 | <input type="checkbox"/> 特定のサービス業における取扱件数、入場者数、<br>利用者数等 |
|-----------------------------------|--|

### 【20】 政治団体、宗教調査票

- |                                     |  |
|-------------------------------------|--|
| <input type="checkbox"/> 政治団体、宗教の種類 |  |
|-------------------------------------|--|

## (2) 乙調査

### 【国、地方公共団体調査票】（【22】）

- |                                     |  |
|-------------------------------------|--|
| <input type="checkbox"/> 事業所（機関）の名称 | <input type="checkbox"/> 職員数             |
| <input type="checkbox"/> 電話番号       | <input type="checkbox"/> 事業所（機関）の主な事業の内容 |
| <input type="checkbox"/> 所在地        |  |



## II 利用上の注意

- 1 本書の数値等は、総務省及び経済産業省が実施した『令和3年経済センサス - 活動調査』の速報集計結果(全国結果)のうち、大阪府において府内の事業所等に係るものを取りまとめたものであり、両省が後日に公表する確報集計結果とは必ずしも一致しません。

なお、全国結果は、総務省統計局のホームページで公表されています。

『令和3年経済センサス - 活動調査 調査の結果』

<https://www.stat.go.jp/data/e-census/2021/kekka/index.html>

- 2 甲調査の売上(収入)金額は、日本標準産業分類に掲げる産業のうち下記の産業大分類・中分類の産業(ネットワーク型産業)については、事業所単位の把握を行っていません。

産業大分類—「建設業」、「電気・ガス・熱供給・水道業」、「運輸業、郵便業」及び「金融業、保険業」  
産業中分類—「通信業」、「放送業」、「映像・音声・文字情報制作業」、「学校教育」、「郵便局」、  
「政治・経済・文化団体」及び「宗教」

- 3 売上(収入)金額、費用などの経理項目は令和2年1年間、経営組織、従業者数などの経理項目以外の項目は令和3年6月1日現在の数値です。

- 4 甲調査の売上(収入)金額など一部の項目については、必要な項目の数値が得られた事業所(企業等)のみを対象として集計しています。

- 5 売上(収入)金額などの経理項目については、原則消費税込みで把握していますが、一部の消費税抜きの回答については、「統計調査における売上高等の集計に係る消費税の取扱いに関するガイドライン」(平成27年5月19日 各府省統計主管課長等会議申合せ)に基づき、消費税込みに補正した上で集計しています。

なお、従来の活動調査等結果は、当時の消費税率であり、現行の税率(10%)と異なることから、時系列比較を行う際は、十分に留意が必要です。

『ガイドライン』

[https://www.soumu.go.jp/main\\_content/000777097.pdf](https://www.soumu.go.jp/main_content/000777097.pdf)

- 6 調査票の欠測値や回答内容の矛盾などについては、内容を精査し、平成28年経済センサス - 活動調査、令和元年経済センサス - 基礎調査、経済構造実態調査及び報告者の公開情報などを基に、補足訂正を行った上で結果表として集計しています。

『欠測値等の取扱いについて』

<https://www.stat.go.jp/data/e-census/2021/kekka/pdf/hotei.pdf>

- 7 一部の分類事項については、総数に不詳を含むため、総数と内訳の計は必ずしも一致しません。

## Ⅱ 利用上の注意

---

- 8 各項目の金額は、単位未満を四捨五入しているため、内訳の計と合計が一致しない場合があります。
- 9 各項目の比率は、小数点以下第2位(Ⅳの表3-2のみ小数点以下第3位)で四捨五入しているため、内訳の計と合計の比率が一致しない場合があります。
- 10 該当数字がないもの及び分母が0のため計算できないものは、「—」としました。  
調査していないものは「…」としました。
- 11 産業分類は、原則として平成25年10月改定「日本標準産業分類」を用いています。
- 12 従業上の地位のうち雇用者の内訳については、「統計調査における労働者の区分等に関するガイドライン」(平成27年5月19日 各府省統計主管課長等会議申合せ)に基づき、区分を「正社員、正職員」、「正社員、正職員以外」から「無期雇用者」、「有期雇用者(1か月以上)」に変更しました。  
このため、時系列比較を行うことはできません。

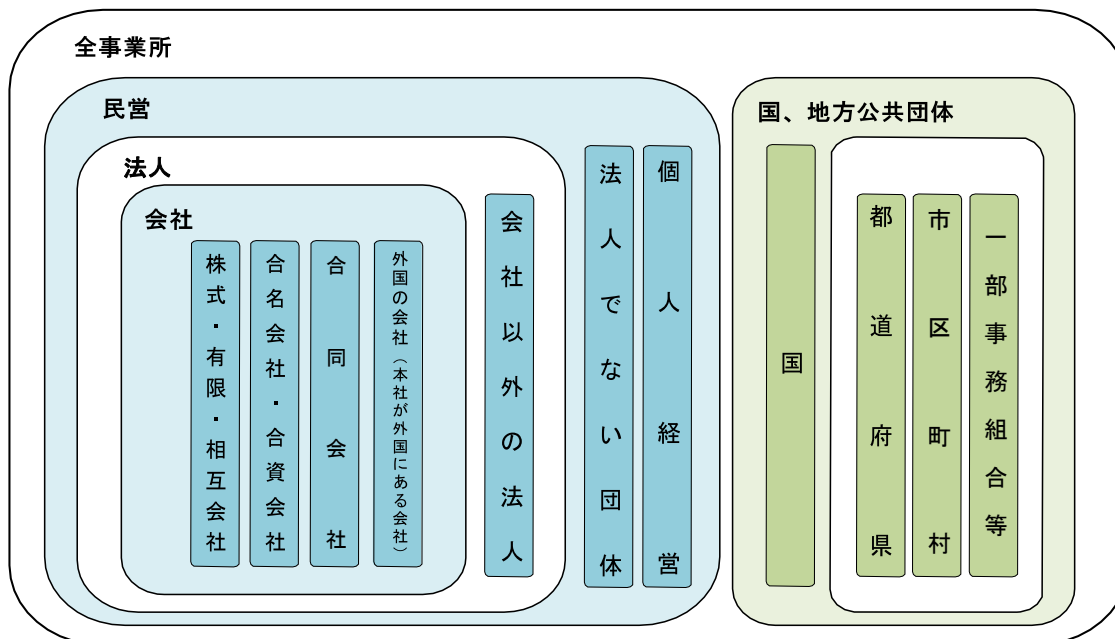
『ガイドライン』

[https://www.soumu.go.jp/main\\_content/000777099.pdf](https://www.soumu.go.jp/main_content/000777099.pdf)

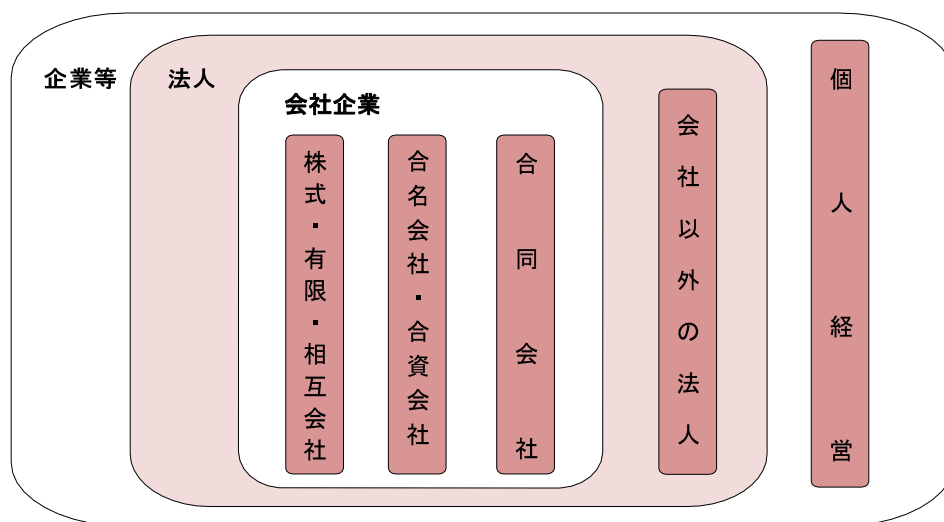
- 13 甲調査の調査対象の事業所(企業等)は、過去の調査では捉えていない外観からの確認では把握が困難な事業所を、平成28年経済センサス-活動調査では活用されていなかった「国税庁法人番号公表サイト」情報から調査名簿に加え、これを基に調査を行いました。  
このため、従来の活動調査よりも幅広く事業所を捉えており、単純に比較ができないことから、平成28年経済センサス-活動調査結果については「参考」と表章しています。  
集計結果の時系列比較を行う際は、十分に留意が必要です。

○ 参考

＜事業所に関する集計の集計対象＞



＜企業等に関する集計の集計対象＞



## Ⅲ 用語の解説

### 1 事業所

経済活動が行われている場所ごとの単位で、原則として次の要件を備えているものをいいます。

- ① 一定の場所(1区画)を占めて、単一の経営主体の下で経済活動が行われていること。
- ② 従業者と設備を有して、物の生産や販売、サービスの提供が継続的に行われていること。

#### (1) 民営事業所

国及び地方公共団体の事業所を除く事業所をいいます。

#### (2) 出向・派遣従業者のみの事業所

当該事業所に所属する従業者が1人もおらず、他の会社など別経営の事業所から出向又は派遣されている人のみで事業活動が行われている事業所をいいます。

#### (3) 事業内容等不詳の事業所

事業所として存在していますが、記入内容等不備で事業内容等が不明の事業所をいいます。

### 2 従業者

調査日現在で、当該事業所に所属して働いている全ての人をいいます。したがって、他の会社など別経営の事業所へ出向又は派遣している人も含まれます。一方、他の会社など別経営の事業所から出向又は派遣されているなど、当該事業所で働いていても当該事業所から賃金・給与(現物給与を含む。)を支給していない人は含まれません。

なお、個人経営の事業所の家族従業者は、賃金・給与を支給していなくても従業者としていきます。

#### (1) 個人業主

個人経営の事業主で、実際にその事業所を経営している人をいいます。

なお、個人業主は企業内に必ず1人です。

#### (2) 無給の家族従業者

個人業主の家族で、賃金・給与を受けずに、事業所の仕事を手伝っている人をいいます。家族であっても実際に雇用者並みの賃金・給与を受けて働いている人は、「常用雇用者」又は「臨時雇用者」に含まれます。

#### (3) 有給役員

法人、団体の役員(常勤、非常勤は問わない。)で、役員報酬を受けている人をいいます。重役、理事などであっても、事務職員、労務職員を兼ねて一定の職務に就き、一般職員と同じ給与規則によって給与を受けている人は、「常用雇用者」です。

#### (4) 常用雇用者

事業所に期間を定めず、又は1か月以上の期間を定めて雇用されている人をいいます。

#### (5) 無期雇用者

常用雇用者のうち、雇用契約期間を定めずに雇用されている人をいい、定年まで雇用される場合を含みます。

#### (6) 有期雇用者(1か月以上)

常用雇用者のうち、1か月以上の雇用期間を定めて雇用されている人をいいます。

#### (7) 臨時雇用者(有期雇用者(1か月未満、日々雇用))

常用雇用者以外の雇用者で、1か月未満の期間を定めて、又は日々で雇用されている人をいいます。

#### (8) 他への出向・派遣従業者

民営事業所において、従業者のうち、労働者派遣事業の適正な運営の確保及び派遣労働者の保護等に関する法律(昭和60年法律第88号。以下「労働者派遣法」という。)という派遣労働者、在籍出向など当該事業所に籍がありながら他の会社など別経営の事業所で働いている人をいいます。

### 3 他からの出向・派遣従業者

労働者派遣法という派遣労働者、在籍出向など別経営である出向元に籍がありながら当該事業所に来て働いている人をいいます。

### 4 事業所の産業分類

事業所の売上(収入)金額や主な事業の種類(原則として令和2年1年間の収入額又は販売額の最も多いもの)により、日本標準産業分類(平成25年10月改定)に基づき分類しています。

## 5 経営組織

### (1) 民営

国、地方公共団体の事業所を除く事業所をいいます。

#### ア 法人

法律によって法人格を認められている団体が事業を営んでいる場合をいいます。以下の会社及び会社以外の法人が該当します。

#### ・会社

株式会社、有限会社、相互会社、合名会社、合資会社、合同会社及び外国の会社をいいます。

外国の会社とは、外国において設立された法人の支店、営業所などで、会社法(平成17年法律第86号)に基づき日本にその事務所などを登記したものをいいます。

なお、外国人の経営する会社や外国の資本が経営に参加している、いわゆる外資系の会社は、外国の会社ではありません。

#### ・会社以外の法人

法人格を有する団体のうち、会社を除く法人をいいます。

例えば、独立行政法人、一般社団法人、一般財団法人、公益社団法人、公益財団法人、社会福祉法人、学校法人、医療法人、宗教法人、農(漁)業協同組合、事業協同組合、労働組合(法人格を有するもの)、共済組合、国民健康保険組合、信用金庫、弁護士法人が含まれます。

#### イ 個人経営

個人が事業を営んでいる場合をいいます。

法人組織になっていなければ、共同経営の場合も個人経営に含めます。

#### ウ 法人でない団体

団体であるが法人格を有しないものをいいます。

例えば、後援会、同窓会、防犯協会、学会、労働組合(法人格を有しないもの)が含まれます。

### (2) 国、地方公共団体

国、都道府県、市区町村、特別地方公共団体(地方公共団体の組合、財産区など)の事業所をいいます。

## 6 企業等

事業・活動を行う法人(外国の会社を除く。)及び個人経営の事業所をいいます。個人経営であって同一の経営者が複数の事業所を営んでいる場合は、それらはまとめて一つの企業等となります。

具体的には、経営組織が株式会社、有限会社、相互会社、合名会社、合資会社、合同会社、会社以外の法人及び個人経営で、本所と支所を含めた全体をいいます。単独事業所の場合は、その事業所だけで企業等としています。

## 7 会社企業

経営組織が株式会社、有限会社、相互会社、合名会社、合資会社及び合同会社で、本所と支所を含めた全体をいいます。単独事業所の場合は、その事業所だけで会社企業としています。

## 8 企業産業分類

企業単位の産業分類で、支所を含めた企業全体の売上(収入)金額や主な事業の種類(原則として企業全体の令和2年1年間の総収入額又は総販売額の最も多いもの)により、日本標準産業分類(平成25年10月改定)に準じて分類しています。

## 9 単独・複数の別

### (1) 単独事業所

他の場所に同一経営の本所(本社・本店)や支所等(支社・支店)を持たない事業所をいいます。

### (2) 本所(本社・本店)

他の場所に同一経営の支所等(支社・支店)があつて、それらの全てを統括している事業所をいいます。本所の各部門がいくつかの場所に分かれているような場合は、社長などの代表者がいる事業所を本所とし、他は支所としています。

### (3) 支所(支社・支店)

他の場所にある本所(本社・本店)の統括を受けている事業所をいいます。上位の事業所の統括を受ける一方で、下位の事業所を統括している中間的な事業所も支所としています。支社、支店のほか、営業所、出張所、工場、従業員のいる倉庫、管理人のいる寮なども含まれます。なお、経営組織が外国の会社は支所とします。

### (4) 複数事業所企業の事業所

本所及び支所が含まれます。

#### 10 売上(収入)金額

原則として令和 2 年 1 年間の商品等の販売額又は役務の提供によって実現した売上高、営業収益、完成工事高などをいいます。有価証券、土地・建物、機械・器具などの有形固定資産などの財産を売却して得た収入は、含めません。

なお、「金融業、保険業」の企業等、会社以外の法人及び法人でない団体の場合は経常収益としています。

## IV 結果の概要

### 《事業所に関する集計》

#### 1 概況

**民営事業所数は 37 万 7959 事業所、従業者数は 449 万 1328 人**

令和 3 年 6 月 1 日現在で実施した令和 3 年経済センサス - 活動調査による大阪府の事業内容等不詳を除く民営事業所(以下「民営事業所」という。)の数は 37 万 7959 事業所、従業者数(男女別の不詳を含む。)は 449 万 1328 人となっています。

従業者数を男女別にみると、男性は 247 万 968 人(男女比 55.5%)、女性は 197 万 9736 人(同 44.5%)となっています。

なお、国、地方公共団体の事業所数は 4854 事業所、従業者数は 23 万 6589 人となっています。

表 1-1 民営事業所数及び従業者数

	事業所数	従業者数 (男女別の 不詳を含む)	男性	女性	男女比		【参考】 事業内容等 不詳を含む 事業所数
					男性	女性	
		人	人	人	%	%	
令和 3 年	377,959	4,491,328	2,470,968	1,979,736	55.5	44.5	472,141
【参考】平成28年	392,940	4,393,139	2,428,585	1,942,365	55.6	44.4	422,568

表 1-2 国、地方公共団体の事業所数及び従業者数

	事業所数	従業者数 (男女計)	男性	女性	男女比	
					男性	女性
		人	人	人	%	%
令和 3 年	4,854	236,589	129,320	107,269	54.7	45.3

2 全国における大阪府の状況(統計表 事業所第1表、第2-1表、第3表、第4表)

**民営事業所数、従業者数ともに全国2位**

全国に占める大阪府の割合は、民営事業所数では7.4%、従業者数では7.8%となり、いずれも東京都に次いで全国2位となっています。

表2 民営事業所数及び従業者数(上位5都道府県)

順位	都道府県	事業所数	全国に占める割合	順位	都道府県	従業者数	全国に占める割合
			%			人	%
	全 国	5,078,617	100.0		全 国	57,457,856	100.0
1	東 京 都	616,002	12.1	1	東 京 都	9,433,466	16.4
2	大 阪 府	377,959	7.4	2	大 阪 府	4,491,328	7.8
3	愛 知 県	295,277	5.8	3	愛 知 県	3,832,121	6.7
4	神 奈 川 県	280,687	5.5	4	神 奈 川 県	3,481,162	6.1
5	埼 玉 県	226,535	4.5	5	埼 玉 県	2,574,456	4.5

3 市町村別状況(統計表 事業所第2-1表)

**民営事業所数、従業者数とも約5割が大阪市に集中**

(1) 民営事業所数

市町村別に民営事業所数をみると、大阪市が17万4163事業所(大阪府全体の46.1%)と最も多く、次いで堺市が2万6737事業所(同7.1%)、東大阪市が2万3894事業所(同6.3%)となっています。

(2) 従業者数

市町村別に従業者数をみると、大阪市が229万5824人(大阪府全体の51.1%)と最も多く、次いで堺市が31万8502人(同7.1%)、東大阪市が23万5490人(同5.2%)となっています。

表3-1 民営事業所数及び従業者数(上位3市町村)

	事業所数			従業者数	
	令和3年	【参考】平成28年		令和3年	【参考】平成28年
大 阪 府	377,959	392,940	大 阪 府	4,491,328	4,393,139
大 阪 市	174,163	179,252	大 阪 市	2,295,824	2,209,412
堺 市	26,737	28,733	堺 市	318,502	314,806
東大阪市	23,894	24,644	東大阪市	235,490	231,607



表 3-2 民営事業所数及び従業者数(市町村順位)

順位	市町村	事業所数	大阪府に占める割合	順位	市町村	従業者数	大阪府に占める割合
			%			人	%
	<b>大阪府</b>	<b>377,959</b>	<b>100.00</b>		<b>大阪府</b>	<b>4,491,328</b>	<b>100.00</b>
1	大阪市	174,163	46.08	1	大阪市	2,295,824	51.12
2	堺市	26,737	7.07	2	堺市	318,502	7.09
3	東大阪市	23,894	6.32	3	東大阪市	235,490	5.24
4	豊中市	13,006	3.44	4	吹田市	151,464	3.37
5	吹田市	11,448	3.03	5	豊中市	129,880	2.89
6	八尾市	10,816	2.86	6	枚方市	119,881	2.67
7	枚方市	9,614	2.54	7	八尾市	108,535	2.42
8	高槻市	9,114	2.41	8	高槻市	105,470	2.35
9	茨木市	8,809	2.33	9	茨木市	103,404	2.30
10	岸和田市	6,977	1.85	10	岸和田市	67,866	1.51
11	寝屋川市	6,682	1.77	11	寝屋川市	66,171	1.47
12	守口市	5,790	1.53	12	門真市	64,372	1.43
13	和泉市	5,677	1.50	13	和泉市	59,234	1.32
14	門真市	5,027	1.33	14	守口市	54,207	1.21
15	泉佐野市	4,574	1.21	15	泉佐野市	52,727	1.17
16	松原市	4,329	1.15	16	摂津市	50,197	1.12
17	大東市	4,136	1.09	17	大東市	47,321	1.05
18	箕面市	4,068	1.08	18	箕面市	41,325	0.92
19	摂津市	3,867	1.02	19	松原市	37,896	0.84
20	池田市	3,545	0.94	20	池田市	37,414	0.83
21	羽曳野市	3,384	0.90	21	富田林市	33,448	0.74
22	富田林市	3,336	0.88	22	羽曳野市	32,169	0.72
23	貝塚市	3,077	0.81	23	貝塚市	30,045	0.67
24	泉大津市	2,994	0.79	24	泉大津市	27,270	0.61
25	河内長野市	2,656	0.70	25	河内長野市	25,502	0.57
26	藤井寺市	2,525	0.67	26	泉南市	22,622	0.50
27	柏原市	2,189	0.58	27	柏原市	22,357	0.50
28	泉南市	1,918	0.51	28	大阪狭山市	20,150	0.45
29	交野市	1,906	0.50	29	藤井寺市	19,930	0.44
30	高石市	1,869	0.49	30	高石市	19,215	0.43
31	四條畷市	1,813	0.48	31	交野市	17,393	0.39
32	大阪狭山市	1,748	0.46	32	四條畷市	15,647	0.35
33	阪南市	1,447	0.38	33	阪南市	11,611	0.26
34	熊取町	1,138	0.30	34	熊取町	9,760	0.22
35	忠岡町	603	0.16	35	島本町	7,160	0.16
36	島本町	573	0.15	36	忠岡町	6,312	0.14
37	河南町	490	0.13	37	河南町	4,993	0.11
38	岬町	389	0.10	38	田尻町	4,910	0.11
39	能勢町	380	0.10	39	能勢町	3,347	0.07
40	豊能町	377	0.10	40	岬町	3,272	0.07
41	太子町	352	0.09	41	太子町	2,989	0.07
42	田尻町	329	0.09	42	豊能町	2,255	0.05
43	千早赤阪村	193	0.05	43	千早赤阪村	1,791	0.04

4 産業別状況(統計表 事業所第1表、第3表、第4表)

民営事業所数、従業者数とも「卸売業,小売業」が最多

(1) 民営事業所数

産業大分類別に民営事業所数をみると、「卸売業,小売業」が8万7771事業所(全産業に占める割合23.2%)と最も多く、次いで「宿泊業,飲食サービス業」が4万3341事業所(同11.5%)、「製造業」が3万8727事業所(同10.2%)となっており、上位3産業で全産業の44.9%を占めています。

(2) 従業者数

産業大分類別に従業者数をみると、「卸売業,小売業」が95万7540人(全産業に占める割合21.3%)と最も多く、次いで「医療,福祉」が64万8650人(同14.4%)、「製造業」が59万6220人(同13.3%)となっており、上位3産業で全産業の49.0%を占めています。

男女の比率は、男性の割合は「電気・ガス・熱供給・水道業」の89.0%、女性の割合は「医療,福祉」の70.5%が、それぞれ1番高くなっています。

表4 産業大分類別民営事業所数及び従業者数

産業大分類	令和3年								【参考】平成28年	
	事業所数	全産業に占める割合	従業者数 (男女別の不詳を含む)	全産業に占める割合	男性	女性	男女比		事業所数	従業者数
							男性	女性		
		%	人	%	人	人	%	%		人
<b>全産業(公務を除く)</b>	<b>377,959</b>	<b>100.0</b>	<b>4,491,328</b>	<b>100.0</b>	<b>2,470,968</b>	<b>1,979,736</b>	<b>55.5</b>	<b>44.5</b>	<b>392,940</b>	<b>4,393,139</b>
農林漁業	357	0.1	3,035	0.1	2,184	766	74.0	26.0	292	2,428
鉱業,採石業,砂利採取業	13	0.0	129	0.0	105	24	81.4	18.6	13	132
建設業	27,166	7.2	242,738	5.4	193,323	47,055	80.4	19.6	25,089	222,338
製造業	38,727	10.2	596,220	13.3	418,510	177,462	70.2	29.8	42,680	604,086
電気・ガス・熱供給・水道業	344	0.1	16,623	0.4	14,795	1,828	89.0	11.0	229	12,504
情報通信業	6,855	1.8	173,246	3.9	127,763	43,830	74.5	25.5	5,842	139,601
運輸業,郵便業	10,051	2.7	270,381	6.0	212,096	57,764	78.6	21.4	10,489	256,896
卸売業,小売業	87,771	23.2	957,540	21.3	502,242	442,385	53.2	46.8	99,597	1,002,387
金融業,保険業	5,376	1.4	117,693	2.6	47,879	68,672	41.1	58.9	5,442	124,950
不動産業,物品賃貸業	36,037	9.5	164,379	3.7	96,678	67,496	58.9	41.1	33,574	146,899
学術研究,専門・技術サービス業	21,418	5.7	170,630	3.8	107,128	62,570	63.1	36.9	18,083	146,694
宿泊業,飲食サービス業,生活関連サービス業,娯楽業	43,341	11.5	354,096	7.9	154,876	196,789	44.0	56.0	52,979	415,766
教育,学習支援業	11,491	3.0	156,904	3.5	73,546	83,151	46.9	53.1	11,546	143,651
医療,福祉	37,815	10.0	648,650	14.4	187,674	447,436	29.5	70.5	34,357	574,571
複合サービス事業	1,370	0.4	20,053	0.4	11,764	8,289	58.7	41.3	1,380	21,080
サービス業(他に分類されないもの)	23,333	6.2	445,887	9.9	252,555	191,056	56.9	43.1	21,982	409,812

図 4-1 産業大分類別民営事業所数及び従業者数の割合

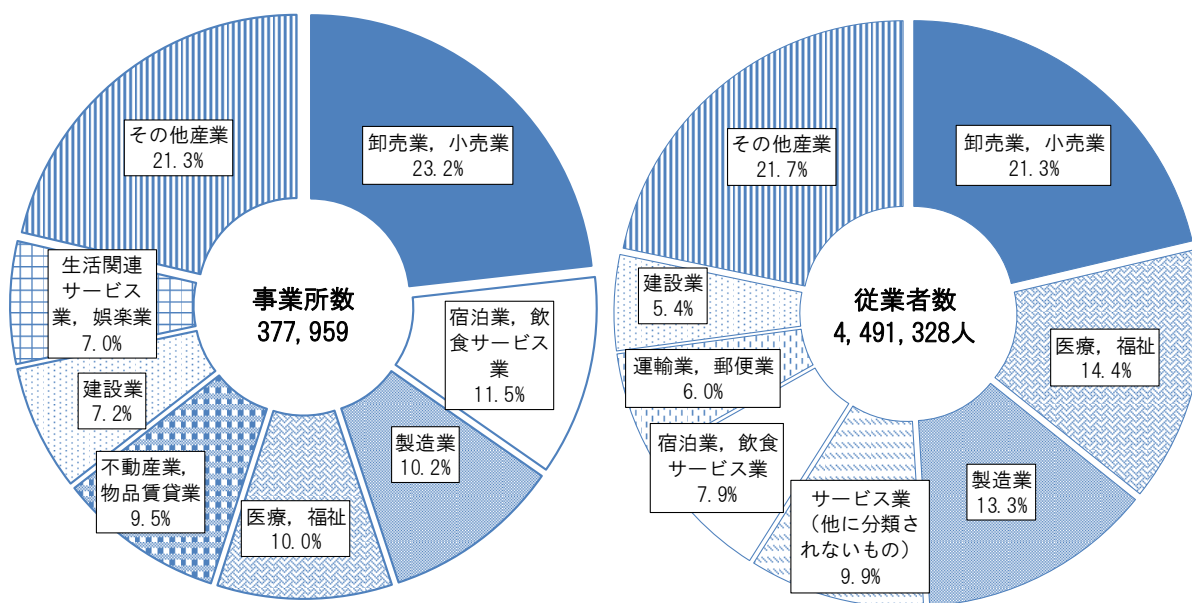
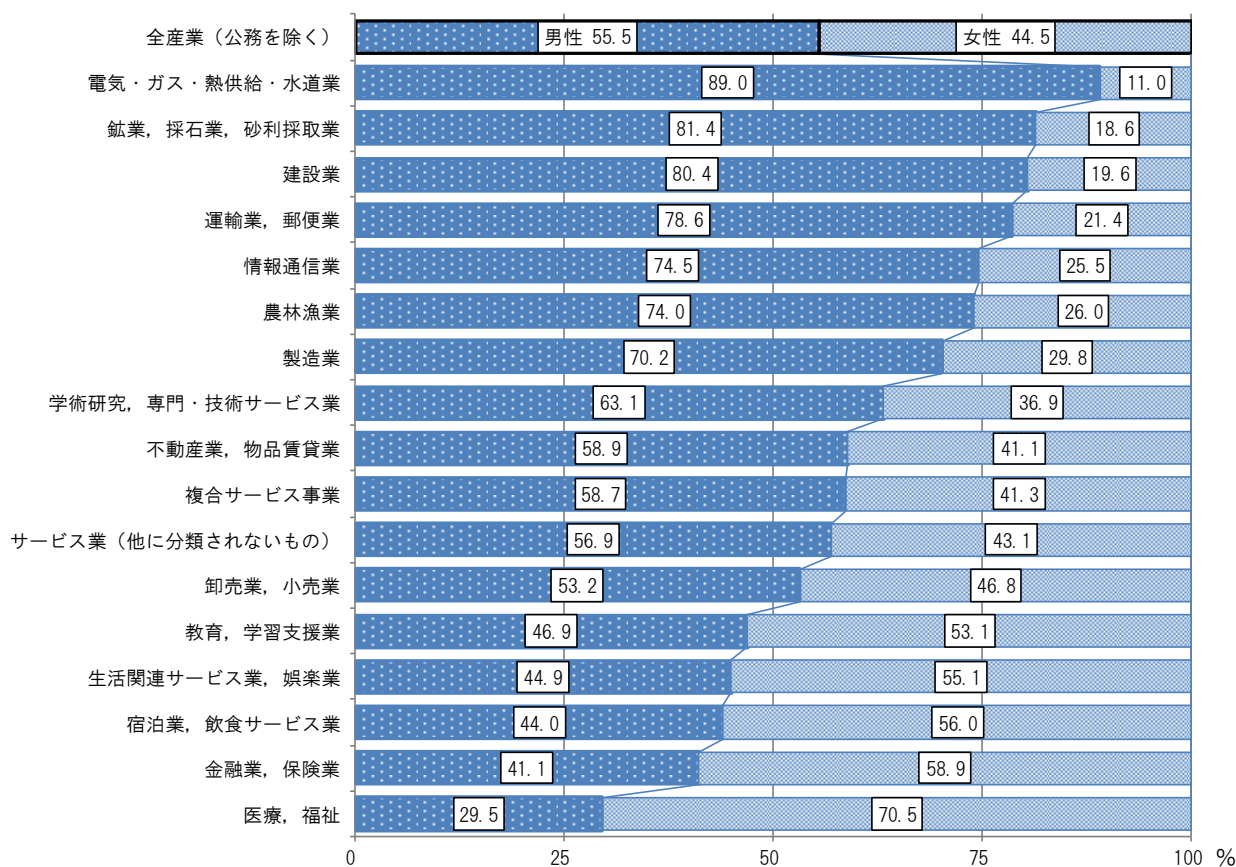


図 4-2 産業大分類別従業者数の男女比



5 経営組織別状況(統計表 事業所第1表、第2-1表)

**「法人」が、民営事業所数では約7割、従業者数では約9割**

経営組織別に民営事業所数をみると、「個人経営」は12万2018事業所(民営事業所全体に占める割合32.3%)、「法人」は25万4454事業所(同67.3%)、「(法人のうちの)会社」は22万7163事業所(同60.1%)となっています。

従業者数をみると、「個人経営」は37万809人(従業者全体に占める割合8.3%)、「法人」は411万5475人(同91.6%)、「(法人のうちの)会社」は350万2129人(同78.0%)となっています。

図5-1 経営組織別全事業所数及び従業者数

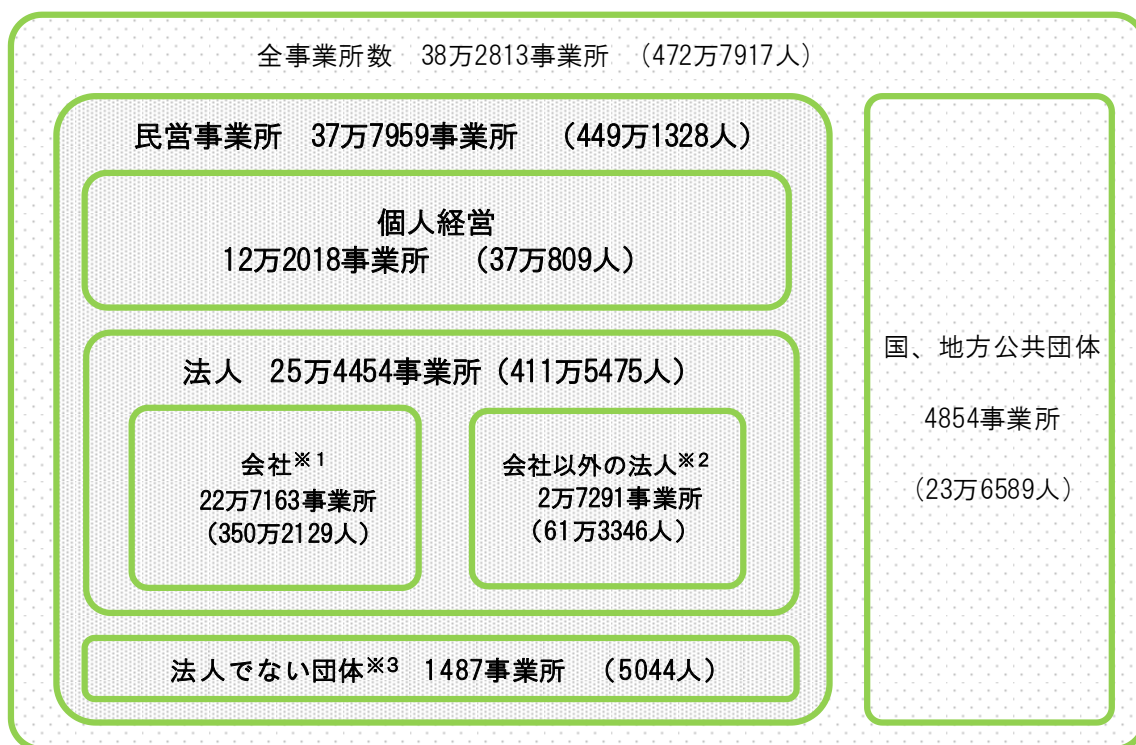
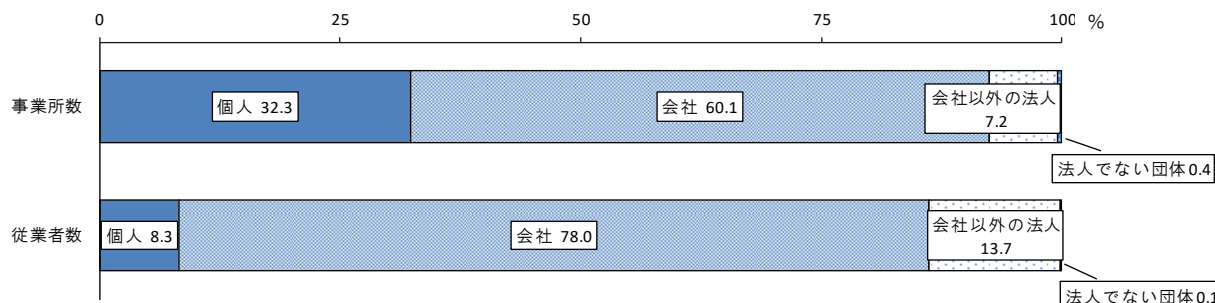


図5-2 経営組織別民営事業所数及び従業者数の割合



※1「会社」とは、株式会社、有限会社、相互会社、合名会社、合資会社、合同会社及び外国の会社(外国人が経営する会社や外資系の会社は除く。)をいいます。  
 ※2「会社以外の法人」とは、法人格を有する団体のうち会社を除く法人をいいます。  
 ※3「法人でない団体」とは、団体であるが法人格を有しないものをいいます。例えば、後援会、同窓会、防犯協会、学会、労働組合(法人格を有しないもの)などの事業所です。

## 6 従業者規模別状況(統計表 事業所第4表)

民営事業所数は「1～4人」が5割強、  
従業者数は「300人以上」が2割弱を占め、ともに最多

## (1) 民営事業所数

従業者規模別に民営事業所数をみると、「1～4人」が20万8288事業所(民営事業所全体に占める割合55.1%)と最も多く、次いで「5～9人」が7万4495事業所(同19.7%)、「10～19人」が4万7693事業所(同12.6%)となっており、20人未満が全体の87.4%を占めています。

一方、「200～299人」が948事業所(同0.3%)と最も少なく、次いで「300人以上」が1112事業所(同0.3%)となっています。

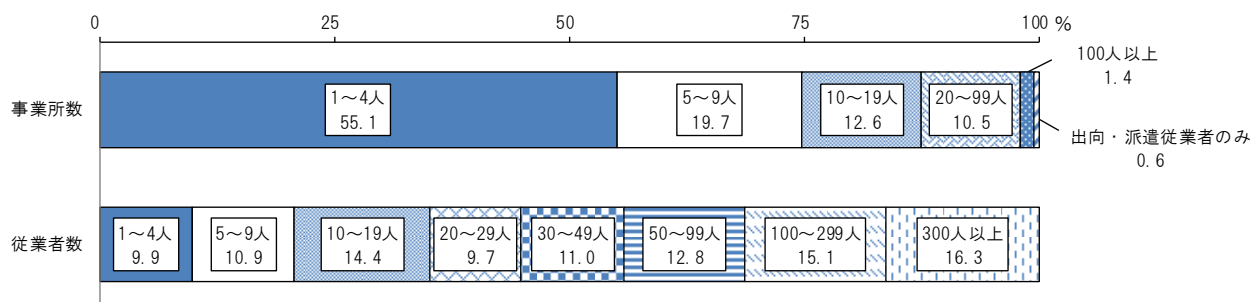
## (2) 従業者数

従業者規模別に従業者数をみると、「300人以上」が72万9922人(従業者全体に占める割合16.3%)と最も多く、次いで「10～19人」が64万5598人(同14.4%)、「50～99人」が57万3576人(同12.8%)などとなっています。

表6 従業者規模別民営事業所数及び従業者数

従業者規模	令和3年				【参考】平成28年			
	事業所数	事業所全体に占める割合	従業者数	従業者全体に占める割合	事業所数	事業所全体に占める割合	従業者数	従業者全体に占める割合
総数	377,959	100.0	4,491,328	100.0	392,940	100.0	4,393,139	100.0
1～4人	208,288	55.1	443,642	9.9	220,240	56.0	477,134	10.9
5～9人	74,495	19.7	489,858	10.9	78,768	20.0	516,481	11.8
10～19人	47,693	12.6	645,598	14.4	47,879	12.2	647,503	14.7
20～29人	18,382	4.9	436,345	9.7	18,039	4.6	429,026	9.8
30～49人	13,136	3.5	494,160	11.0	13,042	3.3	492,352	11.2
50～99人	8,351	2.2	573,576	12.8	7,991	2.0	546,597	12.4
100～199人	3,304	0.9	449,416	10.0	3,080	0.8	418,158	9.5
200～299人	948	0.3	228,811	5.1	841	0.2	203,957	4.6
300人以上	1,112	0.3	729,922	16.3	1,035	0.3	661,931	15.1
出向・派遣従業者のみ※	2,250	0.6	-	-	2,025	0.5	-	-

図6 従業者規模別民営事業所数及び従業者数の割合



※「出向・派遣従業者のみ」とは、当該事業所に所属する従業者が1人もおらず、外部から派遣された人のみで事業活動が行われている事業所をいいます。

## 7 産業別売上高(統計表 事業所第5表)

**「卸売業, 小売業」の売上高は57兆7508億円で全国2位**

産業大分類別に事業所の売上(収入)金額(以下「売上高」という。)をみると、「卸売業, 小売業」が57兆7508億円(全国2位、全国に占める割合9.9%)と最も高く、次いで「製造業」が19兆3975億円(同2位、同6.1%)、「医療, 福祉」が9兆2288億円(同3位、同5.2%)となっています。

表7-1 産業大分類別売上高及び全国に占める割合

産業大分類	全国		大阪府		
	売上高	1事業所当たり 売上高	売上高	全国に 占める割合	1事業所当たり 売上高
	百万円	万円	百万円	%	万円
農林漁業	5,406,175	14,029	32,280	0.6	10,724
鉱業, 採石業, 砂利採取業	707,705	45,570	2,977	0.4	33,082
建設業 <sup>※</sup>	...	...	...	...	...
製造業	319,747,527	85,601	19,397,534	6.1	56,534
電気・ガス・熱供給・水道業 <sup>※</sup>	...	...	...	...	...
情報通信業 <sup>※</sup>	...	...	...	...	...
情報通信業(通信業, 放送業, 映像・音声・文字情報制作業) <sup>※</sup>	...	...	...	...	...
情報通信業(情報サービス業, インターネット附随サービス業)	39,430,850	92,100	2,845,865	7.2	70,757
運輸業, 郵便業 <sup>※</sup>	...	...	...	...	...
卸売業, 小売業	585,548,687	54,062	57,750,778	9.9	75,316
金融業, 保険業 <sup>※</sup>	...	...	...	...	...
不動産業, 物品賃貸業	55,504,984	16,227	6,260,761	11.3	19,184
学術研究, 専門・技術サービス業	47,676,855	21,488	3,285,838	6.9	17,385
宿泊業, 飲食サービス業	19,374,088	3,898	1,524,371	7.9	4,289
生活関連サービス業, 娯楽業	31,153,544	8,127	2,439,166	7.8	10,779
教育, 学習支援業 <sup>※</sup>	...	...	...	...	...
教育, 学習支援業(学校教育) <sup>※</sup>	...	...	...	...	...
教育, 学習支援業 (その他の教育, 学習支援事業)	4,020,309	3,367	265,920	6.6	3,265
医療, 福祉	178,933,797	43,464	9,228,802	5.2	27,997
複合サービス事業 <sup>※</sup>	...	...	...	...	...
複合サービス事業(郵便局) <sup>※</sup>	...	...	...	...	...
複合サービス事業(協同組合)	2,655,179	31,315	54,869	2.1	19,880
サービス業 (他に分類されないもの) <sup>※</sup>	...	...	...	...	...
サービス業 (政治・経済・文化団体, 宗教) <sup>※</sup>	...	...	...	...	...
サービス業 (政治・経済・文化団体, 宗教を除く)	46,371,852	25,426	5,376,950	11.6	44,452

※「事業所に関する集計」における売上高は、事業所単位での売上高の把握を行わない一部の産業(ネットワーク型産業)については「...」と表章します。

表 7-2 卸売業、小売業の売上高(上位 5 都道府県)

順位	都道府県	売上高	全国に 占める割合
		百万円	%
	全 国	<b>585,548,687</b>	<b>100.0</b>
1	東 京 都	189,335,455	32.3
2	大 阪 府	57,750,778	9.9
3	愛 知 県	51,161,558	8.7
4	神 奈 川 県	24,281,679	4.1
5	福 岡 県	24,126,383	4.1

表 7-3 製造業の売上高(上位 5 都道府県)

順位	都道府県	売上高	全国に 占める割合
		百万円	%
	全 国	<b>319,747,527</b>	<b>100.0</b>
1	愛 知 県	40,861,008	12.8
2	大 阪 府	19,397,534	6.1
3	静 岡 県	18,896,129	5.9
4	東 京 都	16,583,151	5.2
5	兵 庫 県	16,224,680	5.1

表 7-4 医療、福祉の売上高(上位 5 都道府県)

順位	都道府県	売上高	全国に 占める割合
		百万円	%
	全 国	<b>178,933,797</b>	<b>100.0</b>
1	東 京 都	68,921,864	38.5
2	神 奈 川 県	10,756,575	6.0
3	大 阪 府	9,228,802	5.2
4	愛 知 県	6,654,642	3.7
5	北 海 道	5,473,786	3.1

表 7-5 不動産業、物品賃貸業の売上高(上位 5 都道府県)

順位	都道府県	売上高	全国に 占める割合
		百万円	%
	全 国	<b>55,504,984</b>	<b>100.0</b>
1	東 京 都	23,251,305	41.9
2	大 阪 府	6,260,761	11.3
3	神 奈 川 県	3,476,254	6.3
4	愛 知 県	3,074,844	5.5
5	福 岡 県	1,970,667	3.6

## 《企業等に関する集計》

## 8 概況

企業等数は 27 万 8802 企業で全国 2 位

大阪府の企業等数<sup>※1</sup>は 27 万 8802 企業(全国に占める割合 7.6%)で、全国 2 位となっています。

経営組織別にみると、「個人経営」が 11 万 9939 企業(企業等全体に占める割合 43.0%)、「会社企業<sup>※2</sup>」が 14 万 1877 企業(同 50.9%)、「会社以外の法人」が 1 万 6986 企業(同 6.1%)となっています。

表 8-1 企業等数(上位 5 都道府県)

順位	都道府県	企業等数	個人経営	会社企業	会社以外の法人	全国に占める割合
	全 国	3,674,058	1,612,813	1,777,291	283,954	100.0
1	東 京 都	451,408	137,163	285,335	28,910	12.3
2	大 阪 府	278,802	119,939	141,877	16,986	7.6
3	愛 知 県	209,402	87,796	108,798	12,808	5.7
4	神 奈 川 県	197,141	71,725	112,994	12,422	5.4
5	埼 玉 県	160,262	65,431	85,347	9,484	4.4

表 8-2 経営組織別企業等数

経営組織	令和 3 年		【参考】平成28年	
	企業等数	合計に占める割合	企業等数	合計に占める割合
合計	278,802	100.0	287,004	100.0
個人経営	119,939	43.0	147,308	51.3
会社企業	141,877	50.9	124,831	43.5
会社以外の法人	16,986	6.1	14,865	5.2

※1「企業等」とは、事業・活動を行う法人(外国の会社を除く。)及び個人経営の事業所をいいます。具体的には、会社企業、会社以外の法人及び個人経営で、本所と支所を含めた全体をいいます。単独事業所の場合は、その事業所だけで「企業等」となります。また、個人経営であっても同一の経営者が複数の事業所を経営している場合は、それらをまとめて一つの「企業等」とします。

※2「会社企業」とは、経営組織が株式会社、有限会社、相互会社、合名会社、合資会社及び合同会社で、本所と支所を含めた全体をいいます。単独事業所の場合は、その事業所だけで「会社企業」となります。

なお、企業等数は、「企業等」の本所が大阪府内に所在するものの合計であり、本所が他都道府県に所在する場合は、支所等が大阪府内に所在していても、大阪府の集計値には含まれません。



市町村別にみると、大阪市が12万6344企業(大阪府に占める割合45.3%)と最も多く、次いで、堺市が1万9703企業(同7.1%)、東大阪市が1万8811企業(同6.7%)となっています。

表 8-3 企業等数(市町村順位)

順位	市町村	企業等数			大阪府に 占める 割合 %	
		個人経営	会社企業	会社以外の 法人		
	大 阪 府	278,802	119,939	141,877	16,986	100.0
1	大 阪 市	126,344	50,371	68,611	7,362	45.3
2	堺 市	19,703	8,696	9,704	1,303	7.1
3	東 大 阪 市	18,811	7,893	9,991	927	6.7
4	豊 中 市	9,666	4,271	4,829	566	3.5
5	八 尾 市	8,527	3,799	4,264	464	3.1
6	吹 田 市	7,358	2,817	4,053	488	2.6
7	枚 方 市	6,784	3,205	3,096	483	2.4
8	高 槻 市	6,468	3,032	2,946	490	2.3
9	茨 木 市	6,100	2,648	3,035	417	2.2
10	岸 和 田 市	5,470	2,647	2,492	331	2.0
11	寝 屋 川 市	5,008	2,509	2,179	320	1.8
12	守 口 市	4,580	2,147	2,180	253	1.6
13	和 泉 市	4,316	2,235	1,807	274	1.5
14	門 真 市	3,826	1,745	1,899	182	1.4
15	松 原 市	3,473	1,668	1,617	188	1.2
16	大 東 市	3,162	1,337	1,648	177	1.1
17	泉 佐 野 市	3,109	1,545	1,365	199	1.1
18	箕 面 市	2,981	1,085	1,677	219	1.1
19	摂 津 市	2,859	976	1,766	117	1.0
20	羽 曳 野 市	2,694	1,273	1,250	171	1.0
21	池 田 市	2,692	1,318	1,200	174	1.0
22	富 田 林 市	2,563	1,235	1,130	198	0.9
23	貝 塚 市	2,435	1,243	1,035	157	0.9
24	泉 大 津 市	2,280	1,249	902	129	0.8
25	河 内 長 野 市	2,074	1,070	842	162	0.7
26	藤 井 寺 市	1,965	1,087	751	127	0.7
27	柏 原 市	1,722	813	792	117	0.6
28	交 野 市	1,399	697	599	103	0.5
29	泉 南 市	1,386	693	569	124	0.5
30	高 石 市	1,385	700	592	93	0.5
31	四 條 畷 市	1,343	698	557	88	0.5
32	大 阪 狭 山 市	1,325	688	562	75	0.5
33	阪 南 市	1,196	652	441	103	0.4
34	熊 取 町	914	542	313	59	0.3
35	忠 岡 町	472	198	250	24	0.2
36	島 本 町	424	213	173	38	0.2
37	河 南 町	423	199	180	44	0.2
38	豊 能 町	312	134	131	47	0.1
39	能 勢 町	311	124	101	86	0.1
40	岬 町	308	158	106	44	0.1
41	太 子 町	298	149	121	28	0.1
42	田 尻 町	181	113	53	15	0.1
43	千 早 赤 阪 村	155	67	68	20	0.1

9 企業産業別状況(統計表 企業第1表)

企業等数は「卸売業,小売業」が最多

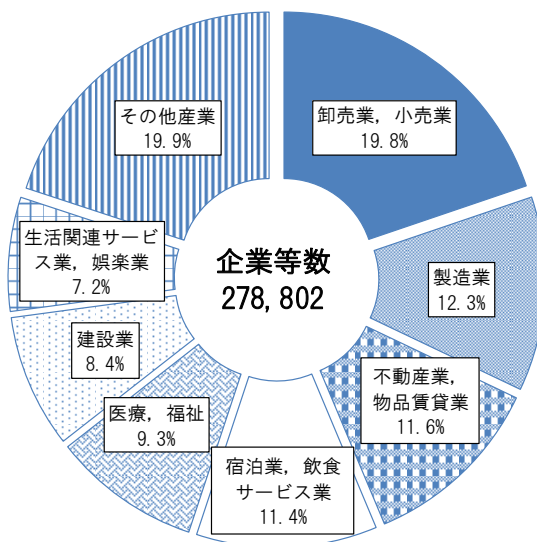
企業産業大分類別に企業等数をみると、「卸売業,小売業」が5万5183企業(企業等全体に占める割合19.8%)と最も多く、次いで「製造業」が3万4224企業(同12.3%)、「不動産業,物品賃貸業」が3万2350企業(同11.6%)となっています。

表9 企業産業大分類別企業等数

企業産業大分類	令和3年			【参考】平成28年		
	企業等数	うち会社企業	全産業に占める割合	企業等数	うち会社企業	全産業に占める割合
			%			%
全産業(公務を除く)	278,802	141,877	100.0	287,004	124,831	100.0
農林漁業	309	248	0.1	240	203	0.1
鉱業,採石業,砂利採取業	12	12	0.0	10	10	0.0
建設業	23,500	19,163	8.4	21,588	16,307	7.5
製造業	34,224	24,145	12.3	38,386	24,891	13.4
電気・ガス・熱供給・水道業	151	145	0.1	36	34	0.0
情報通信業	4,685	4,430	1.7	3,735	3,476	1.3
運輸業,郵便業	5,390	4,607	1.9	5,790	3,952	2.0
卸売業,小売業	55,183	31,790	19.8	61,841	30,766	21.5
金融業,保険業	2,020	1,723	0.7	1,861	1,496	0.6
不動産業,物品賃貸業	32,350	23,727	11.6	28,838	17,468	10.0
学術研究,専門・技術サービス業	18,921	8,824	6.8	15,793	6,483	5.5
宿泊業,飲食サービス業	31,843	5,004	11.4	39,365	5,129	13.7
生活関連サービス業,娯楽業	20,054	3,836	7.2	22,201	3,666	7.7
教育,学習支援業	7,488	1,360	2.7	7,548	1,133	2.6
医療,福祉	26,066	5,711	9.3	24,827	4,048	8.7
複合サービス事業	103	2	0.0	90	2	0.0
サービス業(他に分類されないもの)	16,503	7,150	5.9	14,855	5,767	5.2

※四捨五入による単位未満のものは「0.0」と表記しています。

図9 企業産業大分類別企業等数の割合



## V 統計表 大阪府速報集計

### 《事業所に関する集計》

第 1 表	産業(大分類), 経営組織(5区分)別全事業所数, 男女別従業者数 及び1事業所当たり従業者数—大阪府	・・・ 26
第 2-1 表	経営組織(5区分)別全事業所数, 男女別従業者数及び1事業所当たり 従業者数—大阪府, 市区町村	・・・ 30
第 2-2 表	産業(大分類)別全事業所数, 男女別従業者数及び1事業所当たり 従業者数—大阪府, 市区町村	・・・ 34
第 3 表	産業(大分類)別民営事業所数及び従業上の地位(6区分), 男女別 従業者数—大阪府	・・・ 42
第 4 表	産業(大分類), 従業者規模(10区分)別民営事業所数及び男女別 従業者数—大阪府	・・・ 46
第 5 表	産業(大分類), 単独・複数(2区分)別民営事業所数, 売上(収入)金額 及び1事業所当たり売上(収入)金額—大阪府	・・・ 50

### 《企業等に関する集計》

第 1 表	企業産業(大分類), 経営組織(3区分)別企業等数—大阪府, 市区町村	・・・ 52
-------	-------------------------------------	--------

第1表 産業(大分類),経営組織(5区分)別全事業所数,男女別従業者数及び1事業所当たり従業者数—大阪府

産業大分類	総数					民営				
	事業所数	従業者数 (注)	男女別		1事業所 当たり 従業者数	事業所数	従業者数 (注)	男女別		1事業所 当たり 従業者数
			男	女				男	女	
		人	人	人	人			人	人	人
A～S 全産業	382,813	4,727,917	2,600,288	2,087,005	12.4	377,959	4,491,328	2,470,968	1,979,736	11.9
A～R 全産業(S公務を除く)	381,675	4,619,058	2,525,170	2,053,264	12.1	377,959	4,491,328	2,470,968	1,979,736	11.9
A～B 農林漁業	360	3,194	2,283	826	8.9	357	3,035	2,184	766	8.5
C 鉱業, 採石業, 砂利採取業	13	129	105	24	9.9	13	129	105	24	9.9
D 建設業	27,166	242,738	193,323	47,055	8.9	27,166	242,738	193,323	47,055	8.9
E 製造業	38,728	596,221	418,510	177,463	15.4	38,727	596,220	418,510	177,462	15.4
F 電気・ガス・熱供給・水道業	477	21,976	19,428	2,548	46.1	344	16,623	14,795	1,828	48.3
G 情報通信業	6,855	173,246	127,763	43,830	25.3	6,855	173,246	127,763	43,830	25.3
H 運輸業, 郵便業	10,064	270,856	212,551	57,784	26.9	10,051	270,381	212,096	57,764	26.9
I 卸売業, 小売業	87,771	957,540	502,242	442,385	10.9	87,771	957,540	502,242	442,385	10.9
J 金融業, 保険業	5,376	117,693	47,879	68,672	21.9	5,376	117,693	47,879	68,672	21.9
K 不動産業, 物品賃貸業	36,054	164,550	96,797	67,548	4.6	36,037	164,379	96,678	67,496	4.6
L 学術研究, 専門・技術サービス業	21,506	173,626	109,613	63,081	8.1	21,418	170,630	107,128	62,570	8.0
M 宿泊業, 飲食サービス業	43,376	354,617	155,030	197,156	8.2	43,341	354,096	154,876	196,789	8.2
N 生活関連サービス業, 娯楽業	26,549	153,854	68,490	83,253	5.8	26,494	153,124	67,850	83,163	5.8
O 教育, 学習支援業	13,789	240,527	108,445	131,875	17.4	11,491	156,904	73,546	83,151	13.7
P 医療, 福祉	38,744	677,315	193,923	469,852	17.5	37,815	648,650	187,674	447,436	17.2
Q 複合サービス事業	1,370	20,053	11,764	8,289	14.6	1,370	20,053	11,764	8,289	14.6
R サービス業(他に分類されないもの)	23,477	450,923	257,024	191,623	19.2	23,333	445,887	252,555	191,056	19.1
S 公務(他に分類されるものを除く)	1,138	108,859	75,118	33,741	95.7	-	-	-	-	-

(注) 男女別の不詳を含みます。

民営													
個人				法人				会社					
事業所数	従業者数 (注)			事業所数	従業者数 (注)			事業所数	従業者数 (注)				
	男	女	男		女	男	女						
122,018	370,809	170,304	199,962	254,454	4,115,475	2,298,129	1,777,284	227,163	3,502,129	2,075,155	1,399,308	A~S	
122,018	370,809	170,304	199,962	254,454	4,115,475	2,298,129	1,777,284	227,163	3,502,129	2,075,155	1,399,308	A~R	
...	...	...	...	353	3,007	2,167	755	280	2,198	1,573	615	A~B	
-	-	-	-	13	129	105	24	13	129	105	24	C	
4,342	11,554	9,194	2,344	22,821	231,168	184,116	44,708	22,779	230,951	183,947	44,660	D	
10,130	28,827	18,114	10,671	28,593	567,368	400,386	166,776	28,548	565,959	399,455	166,306	E	
-	-	-	-	344	16,623	14,795	1,828	338	16,558	14,749	1,809	F	
230	394	269	125	6,617	172,836	127,483	43,700	6,547	171,448	126,517	43,278	G	
730	1,253	985	266	9,308	269,085	211,083	57,483	9,214	267,904	210,163	57,222	H	
23,753	79,849	39,653	40,141	63,982	877,444	462,492	402,094	63,307	867,760	458,222	396,680	I	
234	453	271	178	5,137	117,216	47,597	68,481	4,533	104,449	39,803	63,508	J	
8,421	14,003	7,291	6,705	27,573	150,288	89,331	60,759	27,182	146,023	87,098	58,735	K	
9,190	27,213	14,550	12,617	12,193	143,284	92,519	49,879	10,828	121,023	79,665	40,472	L	
27,160	82,959	35,198	47,591	16,171	271,115	119,673	149,181	16,038	269,525	119,085	148,180	M	
16,427	33,482	14,147	19,257	10,048	119,540	53,659	63,848	9,642	114,725	50,883	61,838	N	
5,425	15,156	4,971	10,178	6,019	141,508	68,477	72,831	4,109	45,123	23,628	21,355	O	
13,638	70,071	21,702	48,263	24,051	577,913	165,771	398,721	10,996	160,020	44,411	114,354	P	
17	46	12	34	1,353	20,007	11,752	8,255	1,062	16,377	9,788	6,589	Q	
2,321	5,549	3,947	1,592	19,878	436,944	246,723	187,961	11,747	401,957	226,063	173,683	R	
-	-	-	-	-	-	-	-	-	-	-	-	S	

第1表 産業(大分類),経営組織(5区分)別全事業所数,男女別従業者数及び1事業所当たり従業者数—大阪府(続き)

産業大分類	民営								国・地方公共団体			
	法人				法人でない団体							
	会社以外の法人											
	事業所数	従業者数 (注)	男	女	事業所数	従業者数 (注)	男	女	事業所数	従業者数	男	女
A～S 全産業	27,291	613,346	222,974	377,976	1,487	5,044	2,535	2,490	4,854	236,589	129,320	107,269
A～R 全産業(S公務を除く)	27,291	613,346	222,974	377,976	1,487	5,044	2,535	2,490	3,716	127,730	54,202	73,528
A～B 農林漁業	73	809	594	140	4	28	17	11	3	159	99	60
C 鉱業, 採石業, 砂利採取業	-	-	-	-	-	-	-	-	-	-	-	-
D 建設業	42	217	169	48	3	16	13	3	-	-	-	-
E 製造業	45	1,409	931	470	4	25	10	15	1	1	-	1
F 電気・ガス・熱供給・水道業	6	65	46	19	-	-	-	-	133	5,353	4,633	720
G 情報通信業	70	1,388	966	422	8	16	11	5	-	-	-	-
H 運輸業, 郵便業	94	1,181	920	261	13	43	28	15	13	475	455	20
I 卸売業, 小売業	675	9,684	4,270	5,414	36	247	97	150	-	-	-	-
J 金融業, 保険業	604	12,767	7,794	4,973	5	24	11	13	-	-	-	-
K 不動産業, 物品賃貸業	391	4,265	2,233	2,024	43	88	56	32	17	171	119	52
L 学術研究, 専門・技術サービス業	1,365	22,261	12,854	9,407	35	133	59	74	88	2,996	2,485	511
M 宿泊業, 飲食サービス業	133	1,590	588	1,001	10	22	5	17	35	521	154	367
N 生活関連サービス業, 娯楽業	406	4,815	2,776	2,010	19	102	44	58	55	730	640	90
O 教育, 学習支援業	1,910	96,385	44,849	51,476	47	240	98	142	2,298	83,623	34,899	48,724
P 医療, 福祉	13,055	417,893	121,360	284,367	126	666	201	452	929	28,665	6,249	22,416
Q 複合サービス事業	291	3,630	1,964	1,666	-	-	-	-	-	-	-	-
R サービス業(他に分類されないもの)	8,131	34,987	20,660	14,278	1,134	3,394	1,885	1,503	144	5,036	4,469	567
S 公務(他に分類されるものを除く)	-	-	-	-	-	-	-	-	1,138	108,859	75,118	33,741

(注) 男女別の不詳を含みます。



第2-1表 経営組織(5区分)別全事業所数,男女別従業者数及び1事業所当たり従業者数—大阪府、市区町村

市区町村	総数						民営					
	事業所数 (事業内容等 不詳を含む)	事業所数	従業者数 (注)			1事業所 当たり 従業者数	事業所数 (事業内容等 不詳を含む)	事業所数	従業者数 (注)			1事業所 当たり 従業者数
			男	女	人				男	女	人	
<b>大阪府</b>	<b>476,995</b>	<b>382,813</b>	<b>4,727,917</b>	<b>2,600,288</b>	<b>2,087,005</b>	<b>12.4</b>	<b>472,141</b>	<b>377,959</b>	<b>4,491,328</b>	<b>2,470,968</b>	<b>1,979,736</b>	<b>11.9</b>
<b>100 大阪市</b>	<b>230,433</b>	<b>175,291</b>	<b>2,381,704</b>	<b>1,360,401</b>	<b>998,510</b>	<b>13.6</b>	<b>229,305</b>	<b>174,163</b>	<b>2,295,824</b>	<b>1,307,275</b>	<b>965,756</b>	<b>13.2</b>
102 都島区	6,036	4,686	46,106	23,144	22,785	9.8	6,003	4,653	43,574	21,503	21,894	9.4
103 福島区	6,030	4,770	61,135	35,781	24,077	12.8	5,983	4,723	58,563	34,063	23,223	12.4
104 此花区	3,211	2,649	46,594	29,958	16,526	17.6	3,185	2,623	45,386	29,266	16,010	17.3
106 西区	14,311	11,283	165,104	98,791	65,762	14.6	14,272	11,244	162,482	97,181	64,750	14.5
107 港区	4,328	3,737	44,371	28,311	15,516	11.9	4,277	3,686	41,454	26,413	14,497	11.2
108 大正区	3,416	2,994	30,657	19,020	10,453	10.2	3,380	2,958	29,168	18,082	9,902	9.9
109 天王寺区	7,442	5,733	61,759	32,088	29,425	10.8	7,400	5,691	59,726	30,990	28,490	10.5
111 浪速区	6,796	5,174	73,507	44,383	27,554	14.2	6,763	5,141	71,619	43,238	26,811	13.9
113 西淀川区	4,543	3,994	51,098	32,666	18,359	12.8	4,510	3,961	49,494	31,787	17,634	12.5
114 東淀川区	7,175	5,447	55,925	30,462	25,178	10.3	7,126	5,398	53,121	28,840	23,996	9.8
115 東成区	5,821	4,641	41,344	23,593	17,657	8.9	5,793	4,613	40,211	22,986	17,131	8.7
116 生野区	7,559	6,622	48,133	24,743	23,192	7.3	7,512	6,575	45,512	23,246	22,068	6.9
117 旭区	3,701	3,143	26,969	13,452	13,483	8.6	3,672	3,114	25,238	12,530	12,674	8.1
118 城東区	5,834	5,070	52,589	27,953	22,825	10.4	5,785	5,021	49,710	26,156	21,743	9.9
119 阿倍野区	6,573	5,255	58,021	26,700	31,027	11.0	6,532	5,214	55,137	25,157	29,686	10.6
120 住吉区	5,833	4,819	44,811	20,313	24,360	9.3	5,791	4,777	42,210	19,032	23,040	8.8
121 東住吉区	6,291	5,384	44,957	22,538	22,322	8.4	6,254	5,347	42,727	21,256	21,374	8.0
122 西成区	4,782	4,211	40,848	22,847	17,837	9.7	4,739	4,168	38,059	21,064	16,831	9.1
123 淀川区	15,818	11,835	164,373	102,619	59,517	13.9	15,766	11,783	161,153	100,784	58,132	13.7
124 鶴見区	4,203	3,627	39,158	20,788	18,180	10.8	4,173	3,597	37,299	19,724	17,385	10.4
125 住之江区	5,547	4,783	78,699	49,584	27,116	16.5	5,482	4,718	71,941	44,901	25,041	15.2
126 平野区	8,662	7,301	67,967	36,446	31,172	9.3	8,598	7,237	64,516	34,551	29,616	8.9
127 北区	38,899	26,619	494,767	280,769	208,257	18.6	38,800	26,520	484,717	274,693	204,283	18.3
128 中央区	47,622	31,514	542,812	313,452	225,930	17.2	47,509	31,401	522,807	299,832	219,545	16.6
<b>140 堺市</b>	<b>32,558</b>	<b>27,088</b>	<b>337,509</b>	<b>182,956</b>	<b>152,994</b>	<b>12.5</b>	<b>32,207</b>	<b>26,737</b>	<b>318,502</b>	<b>172,319</b>	<b>144,624</b>	<b>11.9</b>
141 堺区	8,934	7,452	103,748	61,310	41,948	13.9	8,826	7,344	95,855	56,382	38,983	13.1
142 中区	4,569	3,790	45,308	22,455	22,756	12.0	4,532	3,753	43,908	21,843	21,968	11.7
143 東区	2,557	2,125	19,701	8,659	10,990	9.3	2,529	2,097	18,736	8,243	10,441	8.9
144 西区	5,365	4,529	62,095	36,583	25,413	13.7	5,322	4,486	59,910	35,270	24,541	13.4
145 南区	3,468	2,840	34,286	15,012	18,803	12.1	3,406	2,778	31,671	13,732	17,468	11.4
146 北区	5,571	4,539	48,551	23,862	24,438	10.7	5,523	4,491	45,660	22,358	23,051	10.2
147 美原区	2,094	1,813	23,820	15,075	8,646	13.1	2,069	1,788	22,762	14,491	8,172	12.7
202 岸和田市	8,545	7,167	73,492	38,090	35,047	10.3	8,355	6,977	67,866	35,441	32,070	9.7
203 豊中市	16,294	13,237	140,122	69,869	69,070	10.6	16,063	13,006	129,880	65,567	63,130	10.0
204 池田市	4,405	3,609	41,598	22,793	18,685	11.5	4,341	3,545	37,414	20,740	16,554	10.6
205 吹田市	13,952	11,682	159,828	82,400	74,156	13.7	13,718	11,448	151,464	78,650	69,542	13.2
206 泉大津市	3,567	3,054	29,708	15,691	13,787	9.7	3,507	2,994	27,270	14,653	12,387	9.1
207 高槻市	11,142	9,338	113,122	54,398	57,832	12.1	10,918	9,114	105,470	50,676	53,902	11.6
208 貝塚市	3,552	3,156	32,791	17,513	15,174	10.4	3,473	3,077	30,045	16,239	13,702	9.8
209 守口市	6,909	5,848	56,716	29,627	26,415	9.7	6,851	5,790	54,207	28,155	25,378	9.4
210 枚方市	11,671	9,849	127,512	62,884	63,380	12.9	11,436	9,614	119,881	58,854	59,779	12.5
211 茨木市	10,643	8,992	110,893	58,462	51,186	12.3	10,460	8,809	103,404	54,972	47,187	11.7
212 八尾市	13,130	10,954	116,656	64,648	51,402	10.6	12,992	10,816	108,535	60,541	47,388	10.0
213 泉佐野市	5,437	4,649	56,232	29,035	27,064	12.1	5,362	4,574	52,727	26,868	25,726	11.5
214 富田林市	4,003	3,434	37,418	18,199	18,252	10.9	3,905	3,336	33,448	16,378	16,103	10.0
215 寝屋川市	7,771	6,801	69,670	35,258	34,003	10.2	7,652	6,682	66,171	33,470	32,292	9.9
216 河内長野市	3,281	2,735	27,525	12,363	14,914	10.1	3,202	2,656	25,502	11,392	13,862	9.6
217 松原市	4,989	4,405	40,171	20,913	19,012	9.1	4,913	4,329	37,896	19,718	17,932	8.8
218 大東市	4,850	4,192	49,646	28,165	21,142	11.8	4,794	4,136	47,321	26,931	20,051	11.4
219 和泉市	6,774	5,770	64,089	30,106	33,316	11.1	6,681	5,677	59,234	27,202	31,365	10.4
220 箕面市	4,979	4,133	45,419	20,807	24,255	11.0	4,914	4,068	41,325	19,067	21,901	10.2
221 柏原市	2,491	2,247	24,219	13,724	10,452	10.8	2,433	2,189	22,357	12,767	9,547	10.2
222 羽曳野市	4,006	3,482	34,997	17,576	17,143	10.1	3,908	3,384	32,169	16,204	15,687	9.5
223 門真市	6,048	5,080	67,312	40,684	26,155	13.3	5,995	5,027	64,372	38,974	24,925	12.8
224 摂津市	4,577	3,918	52,351	35,040	17,241	13.4	4,526	3,867	50,197	33,922	16,205	13.0
225 高石市	2,181	1,900	20,416	11,287	9,052	10.7	2,150	1,869	19,215	10,688	8,450	10.3
226 藤井寺市	2,889	2,576	22,121	10,382	11,688	8.6	2,838	2,525	19,930	9,414	10,465	7.9
227 東大阪市	29,762	24,103	245,356	143,611	100,728	10.2	29,553	23,894	235,490	138,006	96,467	9.9
228 泉南市	2,304	1,985	24,565	12,813	11,120	12.4	2,237	1,918	22,622	11,835	10,155	11.8
229 四條畷市	2,112	1,856	17,118	7,955	9,063	9.2	2,069	1,813	15,647	7,415	8,132	8.6
230 交野市	2,148	1,948	19,564	9,558	10,001	10.0	2,106	1,906	17,393	8,567	8,821	9.1
231 大阪狭山市	2,176	1,792	21,305	9,082	12,129	11.9	2,132	1,748	20,150	8,579	11,477	11.5
232 阪南市	1,707	1,491	13,216	5,633	7,571	8.9	1,663	1,447	11,611	4,732	6,867	8.0
301 島本町	701	598	8,035	4,414	3,601	13.4	676	573	7,160	4,080	3,060	12.5
321 豊能町	482	411	2,884	1,301	1,574	7.0	448	377	2,255	1,030	1,216	6.0
322 能勢町	459	403	3,693	2,083	1,605	9.2	436	380	3,347	1,860	1,482	8.8
341 忠岡町	705	619	6,692	4,219	2,471	10.8	689	603	6,312	4,015	2,295	10.5
361 熊取町	1,311	1,165	10,548	4,843	5,700	9.1	1,284	1,138	9,760	4,531	5,224	8.6
362 田尻町	398	356	7,033	3,675	3,274	19.8	371	329	4,910	2,195	2,631	14.9
366 岬町	454	419	3,843	1,853	1,990	9.2	424	389	3,272	1,578	1,694	8.4
381 太子町	403	369	3,347	1,740	1,607	9.1	386	352	2,989	1,554	1,435	8.5
382 河南町	570	505	5,491	3,162	2,329	10.9	555	490	4,993	2,957	2,036	10.2
383 千早赤阪村	226	206	1,990	1,075	915	9.7	213	193	1,791	957	834	9.3

(注) 男女別の不詳を含みます。



民営												
個人				法人				会社				
事業所数	従業者数			事業所数	従業者数			事業所数	従業者数			
	(注)	男	女		(注)	男	女		(注)	男	女	
122,018	370,809	170,304	199,962	254,454	4,115,475	2,298,129	1,777,284	227,163	3,502,129	2,075,155	1,399,308	府
51,136	152,578	72,328	79,887	122,260	2,140,694	1,233,590	884,680	110,921	1,914,982	1,144,916	753,731	100
1,506	4,508	2,052	2,442	3,134	39,001	19,413	19,426	2,855	31,195	16,980	14,053	102
1,309	3,908	1,897	2,001	3,391	54,597	32,144	21,186	3,124	49,448	30,741	18,533	103
824	2,171	1,001	1,164	1,788	43,170	28,239	14,827	1,589	39,998	27,116	12,778	104
2,105	6,630	3,141	3,448	9,100	155,790	94,014	61,266	8,573	145,798	90,080	55,208	106
1,308	3,592	1,851	1,736	2,362	37,808	24,536	12,733	2,108	32,778	22,682	9,935	107
1,088	2,984	1,466	1,516	1,862	26,174	16,614	8,378	1,678	22,491	15,644	6,795	108
1,631	5,279	2,377	2,891	4,023	54,326	28,538	25,553	3,423	41,834	23,116	18,501	109
1,270	4,049	2,147	1,897	3,846	67,442	41,026	24,851	3,572	62,148	38,924	21,667	111
1,150	3,036	1,483	1,553	2,800	46,414	30,270	16,071	2,561	41,235	28,763	12,399	113
1,950	6,091	2,837	3,234	3,429	46,977	25,978	20,734	3,035	38,872	22,218	16,389	114
1,774	4,789	2,333	2,449	2,826	35,397	20,638	14,672	2,506	29,868	18,403	11,378	115
3,098	7,857	4,096	3,759	3,451	37,562	19,101	18,265	2,921	28,950	16,092	12,662	116
1,397	3,805	1,819	1,980	1,705	21,369	10,665	10,676	1,435	14,867	8,072	6,772	117
1,922	5,352	2,480	2,861	3,081	44,329	23,666	18,864	2,675	34,032	20,166	13,198	118
1,791	5,227	2,377	2,841	3,404	49,823	22,741	26,797	3,000	40,489	19,342	20,877	119
1,999	5,609	2,496	3,113	2,754	36,505	16,500	19,867	2,319	22,796	11,133	11,539	120
2,110	5,529	2,746	2,783	3,216	37,150	18,490	18,563	2,736	28,535	15,619	12,842	121
1,756	4,615	2,330	2,284	2,395	33,413	18,717	14,533	2,097	27,651	16,376	11,136	122
2,878	8,842	4,127	4,680	8,858	152,203	96,598	53,403	8,227	141,709	91,732	47,785	123
1,115	3,480	1,539	1,941	2,467	33,790	18,170	15,430	2,219	28,178	16,295	11,773	124
1,365	4,235	2,031	2,203	3,339	67,681	42,852	22,831	3,001	59,299	39,575	17,727	125
2,576	7,568	3,773	3,784	4,644	56,893	30,732	25,824	4,140	47,383	27,710	19,344	126
6,534	22,560	10,017	12,437	19,871	461,806	264,475	191,699	18,368	433,242	252,649	177,083	127
6,680	20,862	9,912	10,890	24,514	501,074	289,473	208,231	22,759	472,186	275,488	193,357	128
8,862	28,958	12,895	16,038	17,797	289,275	159,255	128,486	15,617	232,694	139,902	91,590	140
2,418	7,724	3,499	4,217	4,891	88,047	52,848	34,717	4,249	75,602	48,364	26,806	141
1,331	4,281	1,951	2,327	2,414	39,603	19,875	19,634	2,165	28,227	15,864	12,269	142
943	2,944	1,267	1,672	1,151	15,788	6,972	8,769	969	11,219	5,604	5,579	143
1,426	4,617	2,038	2,577	3,046	55,227	33,184	21,946	2,696	45,960	30,061	15,802	144
819	2,956	1,226	1,730	1,956	28,706	12,502	15,733	1,643	20,699	10,248	10,251	145
1,498	5,041	2,201	2,833	2,984	40,591	20,145	20,202	2,641	32,139	16,898	14,997	146
427	1,395	713	682	1,355	21,313	13,729	7,485	1,254	18,848	12,863	5,886	147
2,685	8,041	3,811	4,230	4,274	59,744	31,604	27,785	3,763	48,627	28,072	20,209	202
4,348	13,495	5,861	7,624	8,607	116,274	59,662	55,439	7,607	91,213	50,192	39,896	203
1,351	4,300	1,777	2,518	2,177	33,057	18,943	13,999	1,899	27,993	17,295	10,583	204
2,894	9,999	4,049	5,946	8,493	141,214	74,490	63,456	7,612	104,655	59,897	43,807	205
1,268	3,802	1,607	2,195	1,712	23,439	13,033	10,176	1,540	20,926	12,350	8,432	206
3,101	9,948	4,077	5,860	5,983	95,437	46,555	48,001	5,074	72,690	39,574	32,242	207
1,266	3,533	1,696	1,837	1,797	26,477	14,533	11,840	1,554	21,695	12,759	8,832	208
2,167	5,560	2,608	2,950	3,612	48,621	25,536	22,413	3,230	38,825	22,425	15,728	209
3,276	11,461	4,573	6,885	6,308	108,297	54,238	52,814	5,453	83,961	46,548	37,026	210
2,703	8,609	3,622	4,985	6,049	94,577	51,249	42,085	5,343	75,779	44,579	30,925	211
3,868	11,593	5,759	5,812	6,917	96,818	54,703	41,531	6,177	83,767	50,281	32,902	212
1,577	5,071	2,286	2,771	2,978	47,610	24,568	22,923	2,651	40,606	22,223	18,265	213
1,267	3,755	1,662	2,092	2,049	29,623	14,696	13,961	1,722	21,756	12,142	9,485	214
2,540	7,150	3,170	3,976	4,119	58,957	30,269	28,283	3,573	46,178	25,668	20,109	215
1,097	3,495	1,455	2,036	1,542	21,949	9,913	11,792	1,296	15,320	7,879	7,197	216
1,702	5,057	2,370	2,687	2,613	32,786	17,325	15,215	2,303	26,938	15,423	11,269	217
1,359	3,839	1,874	1,965	2,764	43,461	25,048	18,074	2,466	35,255	21,740	13,188	218
2,272	6,786	3,059	3,725	3,383	52,393	24,121	27,607	2,945	39,003	20,205	18,515	219
1,114	3,794	1,554	2,233	2,934	37,374	17,445	19,579	2,606	29,757	14,939	14,487	220
825	2,403	1,129	1,272	1,354	19,932	11,628	8,263	1,124	16,002	10,002	5,959	221
1,300	3,801	1,826	1,974	2,072	28,325	14,361	13,687	1,776	20,868	11,928	8,663	222
1,777	5,086	2,323	2,763	3,238	59,260	36,639	22,148	2,918	53,310	34,890	17,948	223
1,001	3,186	1,530	1,656	2,854	46,989	32,380	14,539	2,640	43,372	30,815	12,487	224
716	2,159	916	1,243	1,146	17,045	9,769	7,199	1,006	13,467	8,592	4,806	225
1,116	3,261	1,385	1,876	1,402	16,663	8,028	8,584	1,199	13,542	6,946	6,545	226
8,010	23,952	11,958	11,945	15,838	211,334	125,937	84,442	14,375	182,209	115,419	65,848	227
708	2,095	982	1,113	1,200	20,501	10,838	9,031	1,034	17,157	9,757	7,171	228
707	1,771	779	992	1,098	13,844	6,621	7,123	948	10,548	5,427	5,021	229
709	2,158	896	1,262	1,188	15,211	7,660	7,546	1,000	11,965	6,628	5,333	230
708	2,271	907	1,361	1,037	17,868	7,664	10,113	876	10,887	5,339	5,457	231
661	2,026	866	1,155	783	9,578	3,865	5,706	651	6,768	3,123	3,638	232
217	739	283	456	352	6,417	3,796	2,601	278	4,972	3,367	1,585	301
137	381	184	195	237	1,856	838	1,011	174	1,183	570	606	321
124	465	229	236	253	2,865	1,617	1,243	145	1,708	1,074	629	322
200	577	265	310	403	5,735	3,750	1,985	360	5,078	3,462	1,616	341
553	1,754	784	970	582	8,002	3,744	4,253	472	4,496	2,344	2,148	361
114	316	154	162	213	4,594	2,041	2,469	188	4,313	1,980	2,249	362
161	461	214	247	228	2,811	1,364	1,447	161	1,967	1,066	901	366
151	388	196	192	197	2,522	1,305	1,217	159	1,712	1,004	708	381
201	558	304	254	288	4,433	2,652	1,781	232	2,655	1,663	992	382
69	177	101	76	123	1,613	856	757	95	1,330	750	580	383

第2-1表 経営組織(5区分)別全事業所数,男女別従業者数及び1事業所当たり従業者数—大阪府、市区町村(続き)

市区町村	民営								国、地方公共団体			
	法人				法人でない団体							
	会社以外の法人											
	事業所数	従業者数 (注)	男	女	事業所数	従業者数 (注)	男	女	事業所数	従業者数	男	女
<b>大阪府</b>	<b>27,291</b>	<b>613,346</b>	<b>222,974</b>	<b>377,976</b>	<b>1,487</b>	<b>5,044</b>	<b>2,535</b>	<b>2,490</b>	<b>4,854</b>	<b>236,589</b>	<b>129,320</b>	<b>107,269</b>
<b>100 大阪市</b>	<b>11,339</b>	<b>225,712</b>	<b>88,674</b>	<b>130,949</b>	<b>767</b>	<b>2,552</b>	<b>1,357</b>	<b>1,189</b>	<b>1,128</b>	<b>85,880</b>	<b>53,126</b>	<b>32,754</b>
102 都島区	279	7,806	2,433	5,373	13	65	38	26	33	2,532	1,641	891
103 福島区	267	5,149	1,403	2,653	23	58	22	36	47	2,572	1,718	854
104 此花区	199	3,172	1,123	2,049	11	45	26	19	26	1,208	692	516
106 西区	527	9,992	3,934	6,058	39	62	26	36	39	2,622	1,610	1,012
107 港区	254	5,030	1,854	2,798	16	54	26	28	51	2,917	1,898	1,019
108 大正区	184	3,683	970	1,583	8	10	2	8	36	1,489	938	551
109 天王寺区	600	12,492	5,422	7,052	37	121	75	46	42	2,033	1,098	935
111 浪速区	274	5,294	2,102	3,184	25	128	65	63	33	1,888	1,145	743
113 西淀川区	239	5,179	1,507	3,672	11	44	34	10	33	1,604	879	725
114 東淀川区	394	8,105	3,760	4,345	19	53	25	28	49	2,804	1,622	1,182
115 東成区	320	5,529	2,235	3,294	13	25	15	10	28	1,133	607	526
116 生野区	530	8,612	3,009	5,603	26	93	49	44	47	2,621	1,497	1,124
117 旭区	270	6,502	2,593	3,904	12	64	46	18	29	1,731	922	809
118 城東区	406	10,297	3,500	5,666	18	29	10	18	49	2,879	1,797	1,082
119 阿倍野区	404	9,334	3,399	5,920	19	87	39	48	41	2,884	1,543	1,341
120 住吉区	435	13,709	5,367	8,328	24	96	36	60	42	2,601	1,281	1,320
121 東住吉区	480	8,615	2,871	5,721	21	48	20	28	37	2,230	1,282	948
122 西成区	298	5,762	2,341	3,397	17	31	17	14	43	2,789	1,783	1,006
123 淀川区	631	10,494	4,866	5,618	47	108	59	49	52	3,220	1,835	1,385
124 鶴見区	248	5,612	1,875	3,657	15	29	15	14	30	1,859	1,064	795
125 住之江区	338	8,382	3,277	5,104	14	25	18	7	65	6,758	4,683	2,075
126 平野区	504	9,510	3,022	6,480	17	55	46	8	64	3,451	1,895	1,556
127 北区	1,503	28,564	11,826	14,616	115	351	201	147	99	10,050	6,076	3,974
128 中央区	1,755	28,888	13,985	14,874	207	871	447	424	113	20,005	13,620	6,385
<b>140 堺市</b>	<b>2,180</b>	<b>56,581</b>	<b>19,353</b>	<b>36,896</b>	<b>78</b>	<b>269</b>	<b>169</b>	<b>100</b>	<b>351</b>	<b>19,007</b>	<b>10,637</b>	<b>8,370</b>
141 堺区	642	12,445	4,484	7,911	35	84	35	49	108	7,893	4,928	2,965
142 中区	249	11,376	4,011	7,365	8	24	17	7	37	1,400	612	788
143 東区	182	4,569	1,368	3,190	3	4	4	-	28	965	416	549
144 西区	350	9,267	3,123	6,144	14	66	48	18	43	2,185	1,313	872
145 南区	313	8,007	2,254	5,482	3	9	4	5	62	2,615	1,280	1,335
146 北区	343	8,452	3,247	5,205	9	28	12	16	48	2,891	1,504	1,387
147 美原区	101	2,465	866	1,599	6	54	49	5	25	1,058	584	474
202 岸和田市	511	11,117	3,532	7,576	18	81	26	55	190	5,626	2,649	2,977
203 豊中市	1,000	25,061	9,470	15,543	51	111	44	67	231	10,242	4,302	5,940
204 池田市	278	5,064	1,648	3,416	17	57	20	37	64	4,184	2,053	2,131
205 吹田市	881	36,559	14,593	19,649	61	251	111	140	234	8,364	3,750	4,614
206 泉大津市	172	2,513	683	1,744	14	29	13	16	60	2,438	1,038	1,400
207 高槻市	909	22,747	6,981	15,759	30	85	44	41	224	7,652	3,722	3,930
208 貝塚市	243	4,782	1,774	3,008	14	35	10	25	79	2,746	1,274	1,472
209 守口市	382	9,796	3,111	6,685	11	26	11	15	58	2,509	1,472	1,037
210 枚方市	855	24,336	7,690	15,788	30	123	43	80	235	7,631	4,030	3,601
211 茨木市	706	18,798	6,670	11,160	57	218	101	117	183	7,489	3,490	3,999
212 八尾市	740	13,051	4,422	8,629	31	124	79	45	138	8,121	4,107	4,014
213 泉佐野市	327	7,004	2,345	4,658	19	46	14	32	75	3,505	2,167	1,338
214 富田林市	327	7,867	2,554	4,476	20	70	20	50	98	3,970	1,821	2,149
215 寝屋川市	546	12,779	4,601	8,174	23	64	31	33	119	3,499	1,788	1,711
216 河内長野市	246	6,629	2,034	4,595	17	58	24	34	79	2,023	971	1,052
217 松原市	310	5,848	1,902	3,946	14	53	23	30	76	2,275	1,195	1,080
218 大東市	298	8,206	3,308	4,886	13	21	9	12	56	2,325	1,234	1,091
219 和泉市	438	13,390	3,916	9,092	22	55	22	33	93	4,855	2,904	1,951
220 箕面市	328	7,617	2,506	5,092	20	157	68	89	65	4,094	1,740	2,354
221 柏原市	230	3,930	1,626	2,304	10	22	10	12	58	1,862	957	905
222 羽曳野市	296	7,457	2,433	5,024	12	43	17	26	98	2,828	1,372	1,456
223 門真市	320	5,950	1,749	4,200	12	26	12	14	53	2,940	1,710	1,230
224 摂津市	214	3,617	1,565	2,052	12	22	12	10	51	2,154	1,118	1,036
225 高石市	140	3,578	1,177	2,393	7	11	3	8	31	1,201	599	602
226 藤井寺市	203	3,121	1,082	2,039	7	6	1	5	51	2,191	968	1,223
227 東大阪市	1,463	29,125	10,518	18,594	46	204	111	80	209	9,866	5,605	4,261
228 泉南市	166	3,344	1,081	1,860	10	26	15	11	67	1,943	978	965
229 四條畷市	150	3,296	1,194	2,102	8	32	15	17	43	1,471	540	931
230 交野市	188	3,246	1,032	2,213	9	24	11	13	42	2,171	991	1,180
231 大阪狭山市	161	6,981	2,325	4,656	3	11	8	3	44	1,155	503	652
232 阪南市	132	2,810	742	2,068	3	7	1	6	44	1,605	901	704
301 島本町	74	1,445	429	1,016	4	4	1	3	25	875	334	541
321 豊能町	63	673	268	405	3	18	8	10	34	629	271	358
322 能勢町	108	1,157	543	614	3	17	14	3	23	346	223	123
341 忠岡町	43	657	288	369	-	-	-	-	16	380	204	176
361 熊取町	110	3,506	1,400	2,105	3	4	3	1	27	788	312	476
362 田尻町	25	281	61	220	2	-	-	-	27	2,123	1,480	643
366 岬町	67	844	298	546	-	-	-	-	30	571	275	296
381 太子町	38	810	301	509	4	79	53	26	17	358	186	172
382 河南町	56	1,778	989	789	1	2	1	1	15	498	205	293
383 千早赤阪村	28	283	106	177	1	1	-	1	13	199	118	81

(注) 男女別の不詳を含みます。



第2-2表 産業(大分類)別全事業所数,男女別従業者数及び1事業所当たり従業者数—大阪府,市区町村

市区町村	全産業					全産業 (S公務を除く)				
	事業所数	従業者数 (注)	男	女	1事業所 当たり 従業者数	事業所数	従業者数 (注)	男	女	1事業所 当たり 従業者数
大阪府	382,813	4,727,917	2,600,288	2,087,005	12.4	381,675	4,619,058	2,525,170	2,053,264	12.1
100 大阪市	175,291	2,381,704	1,360,401	998,510	13.6	174,923	2,329,311	1,323,583	982,935	13.3
102 都島区	4,686	46,106	23,144	22,785	9.8	4,679	44,884	22,194	22,513	9.6
103 福島区	4,770	61,135	35,781	24,077	12.8	4,749	59,414	34,501	23,636	12.5
104 此花区	2,649	46,594	29,958	16,526	17.6	2,642	46,065	29,557	16,398	17.4
106 西区	11,283	165,104	98,791	65,762	14.6	11,269	163,830	97,764	65,515	14.5
107 港区	3,737	44,371	28,311	15,516	11.9	3,721	42,735	27,135	15,056	11.5
108 大正区	2,994	30,657	19,020	10,453	10.2	2,988	30,139	18,632	10,323	10.1
109 天王寺区	5,733	61,759	32,088	29,425	10.8	5,720	60,884	31,503	29,135	10.6
111 浪速区	5,174	73,507	44,383	27,554	14.2	5,163	72,548	43,675	27,303	14.1
113 西淀川区	3,994	51,098	32,666	18,359	12.8	3,987	50,561	32,261	18,227	12.7
114 東淀川区	5,447	55,925	30,462	25,178	10.3	5,438	55,141	29,877	24,979	10.1
115 東成区	4,641	41,344	23,593	17,657	8.9	4,635	40,807	23,211	17,502	8.8
116 生野区	6,622	48,133	24,743	23,192	7.3	6,614	47,311	24,149	22,964	7.2
117 旭区	3,143	26,969	13,452	13,483	8.6	3,137	26,394	13,028	13,332	8.4
118 城東区	5,070	52,589	27,953	22,825	10.4	5,059	51,303	26,895	22,597	10.1
119 阿倍野区	5,255	58,021	26,700	31,027	11.0	5,243	56,703	25,814	30,595	10.8
120 住吉区	4,819	44,811	20,313	24,360	9.3	4,813	44,037	19,776	24,123	9.1
121 東住吉区	5,384	44,957	22,538	22,322	8.4	5,377	44,280	22,058	22,125	8.2
122 西成区	4,211	40,848	22,847	17,837	9.7	4,199	39,437	21,825	17,448	9.4
123 淀川区	11,835	164,373	102,619	59,517	13.9	11,822	162,947	101,677	59,033	13.8
124 鶴見区	3,627	39,158	20,788	18,180	10.8	3,622	38,667	20,433	18,044	10.7
125 住之江区	4,783	78,699	49,584	27,116	16.5	4,758	74,017	46,138	25,880	15.6
126 平野区	7,301	67,967	36,446	31,172	9.3	7,291	66,917	35,681	30,887	9.2
127 北区	26,619	494,767	280,769	208,257	18.6	26,554	485,863	275,174	204,948	18.3
128 中央区	31,514	542,812	313,452	225,930	17.2	31,443	524,427	300,625	220,372	16.7
140 堺市	27,088	337,509	182,956	152,994	12.5	27,019	329,453	177,206	150,688	12.2
141 堺区	7,452	103,748	61,310	41,948	13.9	7,414	98,494	57,670	40,334	13.3
142 中区	3,790	45,308	22,455	22,756	12.0	3,787	45,120	22,318	22,705	11.9
143 東区	2,125	19,701	8,659	10,990	9.3	2,122	19,544	8,548	10,944	9.2
144 西区	4,529	62,095	36,583	25,413	13.7	4,521	61,355	35,958	25,298	13.6
145 南区	2,840	34,286	15,012	18,803	12.1	2,832	33,806	14,635	18,700	11.9
146 北区	4,539	48,551	23,862	24,438	10.7	4,533	47,696	23,331	24,114	10.5
147 美原区	1,813	23,820	15,075	8,646	13.1	1,810	23,438	14,746	8,593	12.9
202 岸和田市	7,167	73,492	38,090	35,047	10.3	7,123	71,573	36,842	34,376	10.0
203 豊中市	13,237	140,122	69,869	69,070	10.6	13,205	137,368	68,115	68,070	10.4
204 池田市	3,609	41,598	22,793	18,685	11.5	3,591	40,328	21,964	18,244	11.2
205 吹田市	11,682	159,828	82,400	74,156	13.7	11,654	157,294	80,704	73,318	13.5
206 泉大津市	3,054	29,708	15,691	13,787	9.7	3,037	28,675	15,066	13,379	9.4
207 高槻市	9,338	113,122	54,398	57,832	12.1	9,309	110,933	52,949	57,092	11.9
208 貝塚市	3,156	32,791	17,513	15,174	10.4	3,142	32,078	17,023	14,951	10.2
209 守口市	5,848	56,716	29,627	26,415	9.7	5,836	55,971	29,037	26,260	9.6
210 枚方市	9,849	127,512	62,884	63,380	12.9	9,804	124,675	60,927	62,500	12.7
211 茨木市	8,992	110,893	58,462	51,186	12.3	8,958	108,585	56,910	50,430	12.1
212 八尾市	10,954	116,656	64,648	51,402	10.6	10,920	113,011	62,434	49,971	10.3
213 泉佐野市	4,649	56,232	29,035	27,064	12.1	4,618	54,439	27,667	26,639	11.8
214 富田林市	3,434	37,418	18,199	18,252	10.9	3,416	35,764	17,264	17,533	10.5
215 寝屋川市	6,801	69,670	35,258	34,003	10.2	6,779	68,158	34,258	33,491	10.1
216 河内長野市	2,735	27,525	12,363	14,914	10.1	2,717	26,733	11,803	14,682	9.8
217 松原市	4,405	40,171	20,913	19,012	9.1	4,394	39,333	20,343	18,744	9.0
218 大東市	4,192	49,646	28,165	21,142	11.8	4,179	48,785	27,511	20,935	11.7
219 和泉市	5,770	64,089	30,106	33,316	11.1	5,745	61,794	28,240	32,887	10.8
220 箕面市	4,133	45,419	20,807	24,255	11.0	4,118	44,410	20,152	23,901	10.8
221 柏原市	2,247	24,219	13,724	10,452	10.8	2,235	23,607	13,285	10,279	10.6
222 羽曳野市	3,482	34,997	17,576	17,143	10.1	3,464	33,805	16,759	16,768	9.8
223 門真市	5,080	67,312	40,684	26,155	13.3	5,067	65,798	39,591	25,734	13.0
224 摂津市	3,918	52,351	35,040	17,241	13.4	3,907	51,528	34,466	16,992	13.2
225 高石市	1,900	20,416	11,287	9,052	10.7	1,892	19,886	10,935	8,874	10.5
226 藤井寺市	2,576	22,121	10,382	11,688	8.6	2,565	21,296	9,900	11,345	8.3
227 東大阪市	24,103	245,356	143,611	100,728	10.2	24,061	241,680	141,009	99,654	10.0
228 泉南市	1,985	24,565	12,813	11,120	12.4	1,969	23,862	12,329	10,901	12.1
229 四條畷市	1,856	17,118	7,955	9,063	9.2	1,848	16,658	7,751	8,807	9.0
230 交野市	1,948	19,564	9,558	10,001	10.0	1,939	18,644	9,009	9,630	9.6
231 大阪狭山市	1,792	21,305	9,082	12,129	11.9	1,782	20,935	8,858	11,983	11.7
232 阪南市	1,491	13,216	5,633	7,571	8.9	1,481	12,567	5,173	7,382	8.5
301 島本町	598	8,035	4,414	3,601	13.4	593	7,702	4,256	3,426	13.0
321 豊能町	411	2,884	1,301	1,574	7.0	405	2,668	1,156	1,503	6.6
322 能勢町	403	3,693	2,083	1,605	9.2	390	3,482	1,912	1,565	8.9
341 忠岡町	619	6,692	4,219	2,471	10.8	615	6,503	4,097	2,404	10.6
361 熊取町	1,165	10,548	4,843	5,700	9.1	1,159	10,204	4,619	5,580	8.8
362 田尻町	356	7,033	3,675	3,274	19.8	340	5,728	2,717	2,927	16.8
366 岬町	419	3,843	1,853	1,990	9.2	411	3,593	1,692	1,901	8.7
381 太子町	369	3,347	1,740	1,607	9.1	365	3,179	1,634	1,545	8.7
382 河南町	505	5,491	3,162	2,329	10.9	501	5,181	3,025	2,156	10.3
383 千早赤阪村	206	1,990	1,075	915	9.7	199	1,881	999	882	9.5

(注) 男女別の不詳を含みます。

A~B 農林漁業				C 鉱業,採石業, 砂利採取業				D 建設業				府
事業所数	従業者数 (注)			事業所数	従業者数 (注)			事業所数	従業者数 (注)			
	男	女	男		女	男	女					
360	3,194	2,283	826	13	129	105	24	27,166	242,738	193,323	47,055	府
57	737	560	167	3	29	19	10	9,628	125,226	100,684	22,578	100
2	9	8	1	1	6	4	2	333	2,995	2,404	588	102
-	-	-	-	-	-	-	-	215	2,926	2,262	664	103
2	124	105	19	1	21	13	8	262	2,659	2,277	380	104
2	11	10	1	-	-	-	-	569	10,773	8,829	1,928	106
-	-	-	-	-	-	-	-	318	3,549	2,997	552	107
1	1	-	1	-	-	-	-	292	2,654	2,253	398	108
2	8	7	1	-	-	-	-	184	2,069	1,709	358	109
-	-	-	-	-	-	-	-	261	4,524	3,769	753	111
2	4	3	1	-	-	-	-	357	3,612	3,051	561	113
1	6	5	1	-	-	-	-	514	3,414	2,786	609	114
1	6	4	2	-	-	-	-	231	2,323	1,700	594	115
1	9	2	7	-	-	-	-	324	1,686	1,347	333	116
-	-	-	-	-	-	-	-	239	1,367	1,096	271	117
-	-	-	-	-	-	-	-	382	3,169	2,365	780	118
1	2	1	1	-	-	-	-	211	2,653	2,160	493	119
5	36	23	13	-	-	-	-	400	2,419	1,906	507	120
3	21	21	-	-	-	-	-	443	2,525	1,983	542	121
4	32	24	8	-	-	-	-	241	1,961	1,613	348	122
5	22	16	6	-	-	-	-	794	11,431	9,615	1,816	123
2	12	8	4	-	-	-	-	350	2,646	2,104	533	124
3	61	44	17	-	-	-	-	331	2,910	2,416	479	125
4	41	28	3	-	-	-	-	590	3,948	3,166	778	126
6	173	110	63	1	2	2	-	861	22,689	18,094	4,143	127
10	159	141	18	-	-	-	-	926	24,324	18,782	4,170	128
27	198	145	53	-	-	-	-	2,580	19,958	15,680	4,148	140
3	53	27	26	-	-	-	-	539	5,329	4,421	886	141
5	56	49	7	-	-	-	-	475	3,436	2,620	806	142
3	11	9	2	-	-	-	-	168	894	686	199	143
3	22	16	6	-	-	-	-	464	3,850	2,999	848	144
11	53	41	12	-	-	-	-	271	1,689	1,283	406	145
1	2	2	-	-	-	-	-	433	2,879	2,219	652	146
1	1	1	-	-	-	-	-	230	1,881	1,452	351	147
18	220	149	71	2	19	19	-	683	4,249	3,417	832	202
14	89	72	17	-	-	-	-	956	7,390	5,552	1,795	203
10	34	27	7	-	-	-	-	262	1,433	1,104	329	204
10	123	93	30	1	1	1	-	869	8,524	6,874	1,633	205
1	5	3	2	-	-	-	-	192	1,204	938	264	206
22	134	103	26	1	52	45	7	804	5,388	4,315	1,067	207
5	13	9	4	-	-	-	-	288	1,508	1,173	335	208
2	4	4	-	-	-	-	-	607	3,720	2,997	688	209
9	43	39	4	-	-	-	-	832	5,388	4,176	1,208	210
16	204	88	46	1	4	3	1	692	5,253	4,178	1,069	211
15	84	54	30	-	-	-	-	754	4,692	3,666	1,016	212
9	113	72	41	-	-	-	-	307	1,831	1,433	398	213
13	82	54	28	-	-	-	-	256	1,524	1,215	309	214
4	12	9	3	-	-	-	-	649	3,941	3,139	797	215
10	80	63	17	-	-	-	-	210	1,064	820	244	216
3	21	16	5	-	-	-	-	433	2,661	2,170	491	217
5	49	45	4	-	-	-	-	376	2,296	1,762	452	218
13	112	60	52	-	-	-	-	480	2,473	1,883	588	219
11	110	72	38	1	6	6	-	336	2,312	1,750	555	220
3	91	55	36	-	-	-	-	182	803	618	185	221
2	12	11	1	-	-	-	-	382	2,086	1,618	461	222
4	58	34	24	-	-	-	-	461	3,300	2,643	651	223
4	16	12	4	-	-	-	-	439	3,714	3,100	614	224
-	-	-	-	-	-	-	-	176	1,238	1,039	198	225
-	-	-	-	-	-	-	-	188	988	766	222	226
16	92	77	15	1	3	2	1	1,739	11,197	8,879	2,293	227
7	50	31	19	-	-	-	-	170	1,180	899	279	228
1	1	-	1	-	-	-	-	181	928	731	197	229
5	23	15	8	-	-	-	-	211	1,162	891	271	230
5	93	79	14	-	-	-	-	141	715	543	172	231
3	6	5	1	1	4	2	2	162	716	550	166	232
-	-	-	-	-	-	-	-	50	226	172	54	301
4	6	5	1	1	6	4	2	56	221	162	58	321
14	166	148	18	-	-	-	-	45	234	200	29	322
-	-	-	-	-	-	-	-	51	355	294	61	341
4	17	8	9	-	-	-	-	123	589	442	147	361
1	1	-	1	-	-	-	-	24	141	118	23	362
3	18	7	11	-	-	-	-	44	274	221	53	366
4	45	31	14	1	5	4	1	52	204	161	43	381
4	27	26	1	-	-	-	-	69	310	259	51	382
2	5	2	3	-	-	-	-	26	122	91	31	383

第2-2表 産業(大分類)別全事業所数,男女別従業者数及び1事業所当たり従業者数—大阪府,市区町村(続き)

市区町村	E 製造業				F 電気・ガス・熱供給・水道業				G 情報通信業			
	事業所数	従業者数 (注)	男	女	事業所数	従業者数 (注)	男	女	事業所数	従業者数 (注)	男	女
大阪府	38,728	596,221	418,510	177,463	477	21,976	19,428	2,548	6,855	173,246	127,763	43,830
100 大阪市	14,741	192,392	133,325	58,965	173	15,197	13,415	1,782	5,429	159,779	118,596	39,639
102 都島区	329	2,575	1,601	974	6	211	186	25	81	1,150	900	250
103 福島区	320	2,981	1,960	1,021	6	34	28	6	146	4,225	3,086	1,139
104 此花区	239	8,880	7,409	1,471	12	242	238	4	27	431	324	107
106 西区	733	7,264	5,029	2,211	5	1,269	1,141	128	665	15,700	12,009	3,648
107 港区	431	3,170	2,408	762	6	156	145	11	21	1,252	1,109	143
108 大正区	426	6,117	4,903	1,214	4	31	30	1	16	58	42	16
109 天王寺区	366	3,311	2,113	1,182	1	1	1	-	76	738	505	233
111 浪速区	288	6,451	4,734	1,714	1	2	1	1	106	3,101	2,487	614
113 西淀川区	927	15,894	11,895	3,999	5	50	47	3	17	467	253	214
114 東淀川区	329	6,847	4,346	2,501	7	231	218	13	79	502	350	152
115 東成区	917	8,486	5,717	2,769	1	2	-	2	40	179	112	67
116 生野区	1,627	13,108	8,124	4,984	2	29	27	2	32	81	53	28
117 旭区	256	2,270	1,370	900	1	2	1	1	18	123	105	18
118 城東区	720	7,466	5,077	2,389	8	261	252	9	40	541	371	170
119 阿倍野区	236	2,468	1,411	1,057	2	76	40	36	54	322	209	111
120 住吉区	188	1,473	724	749	-	-	-	-	34	313	199	114
121 東住吉区	621	5,715	3,264	2,451	2	126	117	9	30	109	66	43
122 西成区	486	5,213	3,736	1,477	2	123	121	2	10	82	53	29
123 淀川区	960	14,922	11,028	3,894	16	558	534	24	577	15,461	11,487	3,734
124 鶴見区	490	6,816	4,449	2,357	3	14	11	3	21	51	37	14
125 住之江区	397	8,997	6,820	2,157	10	1,920	1,722	198	36	1,417	975	440
126 平野区	1,629	16,350	11,029	5,316	4	72	65	7	31	90	63	27
127 北区	774	17,060	12,242	4,794	31	7,892	7,021	871	1,651	51,013	36,753	13,789
128 中央区	1,052	18,558	11,936	6,622	38	1,895	1,469	426	1,621	62,373	47,048	14,539
140 堺市	2,777	61,230	46,204	15,023	31	1,051	920	131	171	1,392	911	481
141 堺区	722	21,504	17,556	3,948	12	379	331	48	58	918	621	297
142 中区	464	7,000	4,091	2,909	2	32	29	3	25	119	75	44
143 東区	116	1,944	1,093	851	1	1	-	1	11	22	14	8
144 西区	470	14,463	11,996	2,464	9	210	203	7	18	82	58	24
145 南区	199	2,860	1,993	867	3	18	18	-	13	61	28	33
146 北区	308	4,050	2,825	1,225	3	408	336	72	41	181	110	71
147 美原区	498	9,409	6,650	2,759	1	3	3	-	5	9	5	4
202 岸和田市	717	12,712	9,050	3,662	10	131	110	21	44	231	132	99
203 豊中市	1,174	13,964	10,420	3,534	12	417	366	51	128	1,826	1,381	445
204 池田市	108	9,122	7,555	1,567	7	95	85	10	35	217	133	84
205 吹田市	453	7,445	5,093	2,327	18	433	372	61	215	3,377	2,181	1,196
206 泉大津市	312	4,265	2,985	1,280	6	40	35	5	17	84	70	14
207 高槻市	400	12,264	7,988	4,250	17	432	372	60	62	1,034	837	197
208 貝塚市	420	7,692	5,430	2,262	6	132	111	21	22	275	157	118
209 守口市	829	7,685	5,173	2,512	12	245	229	16	36	298	229	69
210 枚方市	512	20,440	14,919	5,518	10	385	349	36	78	358	228	130
211 茨木市	421	10,054	6,812	3,242	15	317	283	34	65	410	269	141
212 八尾市	2,768	37,499	25,874	11,607	4	85	68	17	45	329	184	58
213 泉佐野市	471	7,576	4,495	3,069	4	62	55	7	36	163	119	44
214 富田林市	448	7,332	4,655	2,677	4	61	51	10	17	85	47	38
215 寝屋川市	505	8,734	6,048	2,681	8	177	161	16	41	138	93	45
216 河内長野市	215	3,623	2,551	1,072	6	146	116	30	21	38	28	10
217 松原市	672	8,350	5,383	2,967	8	159	152	7	10	54	20	34
218 大東市	745	13,412	9,926	3,468	4	91	80	11	16	93	66	27
219 和泉市	709	9,694	5,902	3,789	4	134	114	20	23	71	43	28
220 箕面市	126	1,890	1,056	834	8	74	62	12	49	284	151	133
221 柏原市	384	9,328	6,543	2,785	3	62	53	9	5	26	13	13
222 羽曳野市	423	5,501	3,699	1,802	7	45	40	5	16	31	19	12
223 門真市	667	20,243	15,208	5,035	8	99	92	7	29	1,378	1,046	320
224 摂津市	645	13,467	9,941	3,526	7	103	95	8	13	80	49	30
225 高石市	131	3,494	2,719	775	4	237	223	14	13	31	18	13
226 藤井寺市	188	2,252	1,319	933	6	112	109	3	15	48	33	15
227 東大阪市	5,522	62,863	43,614	19,230	24	966	868	98	134	878	604	270
228 泉南市	209	4,648	2,995	1,649	10	115	107	8	5	8	6	2
229 四條畷市	119	1,527	994	533	6	44	40	4	12	33	18	15
230 交野市	164	3,167	2,236	931	5	38	33	5	16	27	15	9
231 大阪狭山市	119	2,485	1,606	879	5	56	51	5	6	20	13	7
232 阪南市	105	1,482	843	639	4	44	37	7	11	107	28	77
301 島本町	32	1,679	1,419	260	3	27	24	3	5	7	5	2
321 豊能町	24	221	105	116	2	19	17	2	4	7	3	4
322 能勢町	49	693	435	258	1	4	4	-	2	3	2	1
341 志岡町	118	2,061	1,514	547	3	64	61	3	1	3	2	1
361 熊取町	100	1,114	819	295	2	14	13	1	1	2	1	1
362 田尻町	18	302	200	102	3	31	28	3	-	-	-	-
366 岬町	33	485	301	184	3	10	9	1	2	12	8	4
381 太子町	47	415	275	140	1	6	5	1	1	2	2	-
382 河南町	65	762	514	248	2	9	7	2	4	7	3	4
383 千早赤阪村	43	657	367	290	1	7	6	1	-	-	-	-

(注) 男女別の不詳を含みます。

H 運輸業,郵便業				I 卸売業,小売業				J 金融業,保険業				府
事業所数	従業者数 (注)			事業所数	従業者数 (注)			事業所数	従業者数 (注)			
	男	女			男	女			男	女		
10,064	270,856	212,551	57,784	87,771	957,540	502,242	442,385	5,376	117,693	47,879	68,672	
<b>3,836</b>	<b>108,834</b>	<b>86,489</b>	<b>22,246</b>	<b>43,669</b>	<b>523,314</b>	<b>294,908</b>	<b>222,209</b>	<b>2,966</b>	<b>82,441</b>	<b>35,867</b>	<b>45,804</b>	<b>100</b>
72	1,497	1,174	323	1,061	9,609	4,534	4,939	52	966	373	593	102
81	1,993	1,685	308	1,473	19,893	12,693	7,092	44	579	213	360	103
228	8,828	6,943	1,885	514	4,950	2,661	2,220	9	68	20	48	104
258	4,810	3,315	1,495	3,525	48,234	30,020	18,124	209	5,134	2,281	2,669	106
333	9,287	7,489	1,725	870	7,413	4,266	3,099	26	313	130	183	107
197	3,298	2,795	503	695	5,876	3,301	2,534	18	252	68	183	108
35	2,654	2,246	408	1,436	13,470	6,630	6,732	64	1,339	622	717	109
85	2,934	2,334	600	1,729	19,891	11,582	6,846	73	2,120	891	1,188	111
183	5,675	4,548	1,127	784	9,692	5,685	3,938	26	285	113	172	113
118	3,164	2,718	446	1,026	11,043	5,527	5,322	53	543	187	355	114
52	1,097	861	236	1,226	10,123	5,799	4,298	42	551	212	333	115
68	1,449	1,251	198	1,505	9,004	4,720	4,153	53	402	207	195	116
54	908	828	80	742	6,004	2,934	3,070	31	347	139	208	117
106	3,599	3,209	390	1,002	9,594	4,757	4,706	51	800	331	468	118
43	1,917	1,259	658	1,311	14,118	6,305	7,643	92	1,902	658	1,219	119
50	1,012	848	164	968	8,013	3,541	4,400	52	762	196	565	120
86	1,978	1,668	310	1,317	10,202	5,561	4,600	44	418	150	267	121
73	2,067	1,868	199	987	8,508	4,774	3,601	33	371	178	193	122
181	8,050	6,685	1,365	3,161	40,191	23,701	15,069	171	3,105	1,602	1,447	123
113	2,453	1,996	457	809	8,803	4,254	4,475	23	227	81	145	124
625	15,840	12,745	3,072	1,159	14,646	9,040	5,462	39	532	256	274	125
105	1,991	1,719	272	1,460	14,138	7,481	6,398	50	735	277	456	126
296	14,169	10,994	3,175	5,737	90,448	51,329	38,601	648	17,747	9,809	7,717	127
394	8,164	5,311	2,850	9,172	129,451	73,813	54,887	1,063	42,943	16,873	25,849	128
<b>875</b>	<b>20,447</b>	<b>16,740</b>	<b>3,698</b>	<b>5,729</b>	<b>58,278</b>	<b>27,165</b>	<b>30,241</b>	<b>350</b>	<b>5,375</b>	<b>1,979</b>	<b>3,356</b>	<b>140</b>
258	7,064	5,378	1,686	1,638	16,165	8,038	7,803	151	3,223	1,290	1,894	141
137	2,670	2,213	457	751	7,271	3,430	3,765	34	344	126	218	142
33	483	429	54	417	3,911	1,685	2,216	31	390	111	279	143
198	4,933	4,234	694	984	10,404	4,907	5,425	41	455	129	325	144
91	1,665	1,399	266	629	6,571	2,547	3,847	37	366	77	289	145
62	1,481	1,285	192	984	10,118	4,345	5,580	50	553	229	324	146
96	2,151	1,802	349	326	3,838	2,213	1,605	6	44	17	27	147
215	4,397	3,471	926	1,520	11,871	5,565	5,988	110	1,842	638	1,183	202
242	7,904	5,762	2,041	2,542	24,755	11,820	12,112	194	3,818	1,170	2,625	203
74	1,713	1,420	293	769	6,741	3,146	3,511	46	760	241	519	204
178	6,551	4,888	1,663	2,996	35,395	18,934	16,112	162	3,052	1,069	1,972	205
183	4,442	3,289	1,137	635	6,487	2,941	3,451	25	291	108	183	206
252	8,155	6,168	1,872	1,980	21,269	9,220	11,668	114	1,555	434	1,102	207
106	1,619	1,281	312	637	5,560	2,692	2,807	37	439	144	295	208
113	2,644	2,272	372	1,196	11,200	5,500	5,457	74	792	358	432	209
190	5,993	4,804	1,189	2,122	21,423	9,005	12,211	146	2,196	738	1,419	210
375	12,436	9,514	2,922	1,985	22,828	11,436	11,233	112	1,908	679	1,212	211
246	6,565	5,218	1,345	2,033	20,335	9,862	10,106	108	1,397	488	876	212
276	8,098	5,560	2,520	1,199	10,241	4,573	5,612	51	624	201	423	213
69	991	810	181	679	6,160	2,912	3,129	31	337	102	235	214
149	4,906	3,744	1,158	1,447	14,432	6,346	7,800	70	946	244	683	215
30	662	584	78	624	5,362	2,070	3,263	26	334	87	247	216
89	2,186	1,883	303	939	8,089	3,749	4,186	39	452	133	303	217
166	3,672	2,705	957	772	7,932	4,045	3,726	48	644	160	464	218
165	4,372	3,256	1,110	1,285	13,036	5,473	7,420	53	571	158	413	219
102	2,483	1,590	893	1,061	11,884	5,518	6,110	38	438	155	283	220
28	467	356	111	443	3,416	1,548	1,848	18	196	55	141	221
87	2,091	1,788	303	716	6,228	2,554	3,405	26	242	110	132	222
251	5,738	4,148	1,490	944	9,281	4,533	4,564	56	644	239	405	223
356	10,992	9,098	1,894	720	7,789	4,422	3,300	34	368	133	235	224
77	1,450	1,305	145	390	2,955	1,294	1,610	23	273	77	196	225
44	1,315	955	360	523	3,714	1,666	2,034	47	721	230	463	226
867	20,401	16,761	3,625	5,258	52,278	29,355	22,276	258	3,901	1,551	2,267	227
131	3,384	2,542	842	469	3,945	1,524	2,365	14	127	30	97	228
34	726	644	82	407	3,975	1,503	2,398	10	95	35	60	229
44	817	685	132	384	3,631	1,466	2,165	19	206	55	150	230
21	379	312	67	383	3,403	1,285	2,051	15	235	45	190	231
22	316	189	127	322	2,495	867	1,628	16	163	47	116	232
9	105	71	34	120	1,126	498	608	6	63	14	49	301
13	148	131	17	78	526	188	338	3	23	10	13	321
12	160	123	37	75	474	227	247	2	10	3	7	322
33	819	679	140	134	970	530	440	3	34	14	20	341
15	133	119	14	223	1,549	586	963	11	105	48	57	361
38	1,486	450	1,036	81	1,010	377	549	9	53	24	29	362
4	33	27	6	97	490	216	274	3	17	2	15	366
13	301	278	23	67	622	253	369	-	-	-	-	381
22	363	300	63	87	776	345	431	3	5	4	1	382
12	162	142	20	31	295	125	170	-	-	-	-	383

第2-2表 産業(大分類)別全事業所数,男女別従業者数及び1事業所当たり従業者数—大阪府,市区町村(続き)

市区町村	K 不動産業, 物品賃貸業				L 学術研究, 専門・技術サービス業				M 宿泊業, 飲食サービス業			
	事業所数	従業者数 (注)	男	女	事業所数	従業者数 (注)	男	女	事業所数	従業者数 (注)	男	女
<b>大阪府</b>	<b>36,054</b>	<b>164,550</b>	<b>96,797</b>	<b>67,548</b>	<b>21,506</b>	<b>173,626</b>	<b>109,613</b>	<b>63,081</b>	<b>43,376</b>	<b>354,617</b>	<b>155,030</b>	<b>197,156</b>
<b>100 大阪市</b>	<b>16,639</b>	<b>97,294</b>	<b>60,412</b>	<b>36,755</b>	<b>14,452</b>	<b>122,947</b>	<b>78,105</b>	<b>44,690</b>	<b>22,173</b>	<b>185,492</b>	<b>84,941</b>	<b>98,721</b>
102 都島区	503	1,622	860	762	219	977	605	372	751	5,775	2,643	3,114
103 福島区	415	2,887	2,003	884	289	1,838	1,308	530	716	5,719	2,609	3,094
104 此花区	187	766	526	240	84	2,475	1,743	732	369	3,453	1,424	2,004
106 西区	973	7,316	4,712	2,579	1,329	10,932	7,204	3,714	984	8,390	3,936	4,425
107 港区	270	1,375	772	603	109	1,481	1,054	427	432	2,262	1,018	1,218
108 大正区	216	765	484	281	65	806	663	143	363	1,854	770	1,077
109 天王寺区	600	2,586	1,486	1,100	569	3,696	2,527	1,162	762	7,768	3,455	4,313
111 浪速区	587	2,885	1,702	1,183	261	2,203	1,487	716	707	6,169	3,018	3,141
113 西淀川区	296	1,160	738	422	103	686	517	169	339	2,040	964	1,076
114 東淀川区	733	2,661	1,467	1,194	231	1,480	993	486	637	4,175	1,940	2,192
115 東成区	400	1,237	679	558	156	836	580	256	517	2,564	1,200	1,357
116 生野区	601	1,756	870	876	112	394	239	155	671	3,262	1,461	1,801
117 旭区	329	797	387	410	98	351	182	169	364	1,880	881	973
118 城東区	555	2,190	1,281	909	199	1,584	1,100	484	522	2,917	1,309	1,584
119 阿倍野区	671	2,988	1,683	1,290	266	1,474	900	570	747	6,757	2,909	3,818
120 住吉区	677	2,133	1,098	1,035	176	683	392	286	576	3,502	1,438	2,062
121 東住吉区	551	1,474	725	749	144	628	373	255	552	3,030	1,297	1,709
122 西成区	475	1,351	786	565	67	332	238	94	578	3,159	1,532	1,621
123 淀川区	1,027	7,856	5,063	2,784	1,014	10,456	7,182	3,227	1,369	12,554	5,732	6,822
124 鶴見区	451	1,396	772	616	63	655	401	254	321	3,172	1,315	1,844
125 住之江区	336	1,433	919	509	118	935	619	316	438	3,800	1,595	2,199
126 平野区	717	2,514	1,335	1,173	146	713	462	251	630	3,731	1,651	2,046
127 北区	2,220	20,095	12,825	7,256	4,144	38,662	23,475	15,149	4,713	49,122	22,666	25,083
128 中央区	2,849	26,051	17,239	8,777	4,490	38,670	23,861	14,773	4,115	38,437	18,178	20,148
<b>140 堺市</b>	<b>2,113</b>	<b>7,283</b>	<b>4,055</b>	<b>3,220</b>	<b>1,041</b>	<b>6,113</b>	<b>3,729</b>	<b>2,376</b>	<b>2,876</b>	<b>23,852</b>	<b>9,395</b>	<b>14,363</b>
141 堺区	502	1,846	1,021	825	419	2,720	1,710	1,007	976	6,888	2,780	4,078
142 中区	296	1,047	572	471	96	432	236	196	370	2,829	1,056	1,773
143 東区	192	482	234	248	74	347	215	132	230	1,442	568	874
144 西区	313	1,150	662	484	144	1,147	786	361	459	4,053	1,592	2,450
145 南区	170	485	251	234	98	373	211	162	288	3,549	1,331	2,195
146 北区	441	1,763	1,015	748	177	969	490	474	471	4,419	1,799	2,590
147 美原区	199	510	300	210	33	125	81	44	82	672	269	403
202 岸和田市	563	2,834	1,434	1,400	249	1,548	764	784	800	6,196	2,565	3,630
203 豊中市	1,560	5,552	2,958	2,557	548	3,516	2,083	1,433	1,436	10,445	4,503	5,931
204 池田市	435	1,415	796	618	163	1,247	869	375	523	3,623	1,469	2,128
205 吹田市	1,341	5,405	2,958	2,436	659	7,200	4,177	2,619	1,143	13,041	5,947	7,083
206 泉大津市	390	991	519	472	83	355	174	181	366	2,400	1,003	1,373
207 高槻市	851	3,721	1,915	1,806	375	2,215	1,208	724	1,068	9,715	4,015	5,671
208 貝塚市	281	685	358	327	80	328	224	104	284	2,413	1,052	1,361
209 守口市	489	2,120	1,232	888	187	1,651	1,214	437	675	4,438	1,876	2,532
210 枚方市	772	2,907	1,696	1,208	421	1,950	1,162	788	1,087	10,472	4,213	6,259
211 茨木市	1,173	3,972	2,166	1,806	356	5,146	3,208	1,936	942	7,868	3,185	4,635
212 八尾市	884	2,860	1,400	1,460	264	1,345	730	615	1,000	7,238	3,013	4,199
213 泉佐野市	275	1,768	1,011	751	140	637	374	260	523	4,713	1,946	2,744
214 富田林市	409	1,009	499	510	102	588	353	235	288	2,662	1,017	1,645
215 寝屋川市	631	1,847	1,021	826	206	1,153	738	415	850	6,755	2,965	3,754
216 河内長野市	239	609	317	292	110	582	288	294	228	1,527	626	897
217 松原市	439	1,227	656	571	112	542	298	244	432	3,241	1,226	1,959
218 大東市	533	1,459	773	686	85	427	265	162	386	3,354	1,348	2,005
219 和泉市	442	1,758	924	834	166	764	423	341	571	4,052	1,623	2,429
220 箕面市	575	1,832	901	928	168	1,032	642	390	417	4,669	1,900	2,728
221 柏原市	194	508	271	237	48	211	136	75	189	1,072	464	585
222 羽曳野市	340	912	443	469	113	695	391	304	288	2,147	909	1,237
223 門真市	467	1,539	853	686	98	3,099	2,542	497	684	4,411	1,544	2,834
224 摂津市	419	1,487	799	688	74	1,198	875	323	295	1,832	749	1,083
225 高石市	153	407	209	198	64	369	225	144	204	1,472	570	887
226 藤井寺市	332	1,084	608	476	68	349	231	109	348	2,532	973	1,559
227 東大阪市	1,975	7,059	4,029	3,021	630	3,357	2,118	1,236	2,051	13,469	6,084	7,359
228 泉南市	133	388	204	184	45	444	339	105	167	1,465	589	876
229 四條畷市	245	609	315	294	50	170	100	70	218	1,921	841	1,054
230 交野市	134	358	200	158	89	404	227	177	161	1,209	493	716
231 大阪狭山市	177	514	240	274	59	197	111	86	187	1,663	726	923
232 阪南市	93	253	133	120	60	189	108	76	123	759	288	471
301 島本町	37	105	56	49	24	975	776	199	55	290	92	198
321 豊能町	15	62	18	44	23	45	31	14	19	44	14	28
322 能勢町	7	25	20	5	4	46	20	26	26	199	83	116
341 志岡町	34	124	79	45	10	36	29	7	47	218	101	117
361 熊取町	111	241	113	128	40	338	190	148	112	649	250	399
362 田尻町	25	95	67	28	3	6	3	3	34	593	266	327
366 岬町	17	32	14	18	11	83	62	21	39	233	76	157
381 太子町	37	57	37	20	10	27	17	10	18	103	32	71
382 河南町	60	108	64	44	14	66	36	30	28	115	39	76
383 千早赤阪村	15	35	24	11	2	36	18	18	15	55	19	36

(注) 男女別の不詳を含みます。



N 生活関連 サービス業,娯楽業				O 教育,学習支援業				P 医療,福祉				府
事業所数	従業者数 (注)			事業所数	従業者数 (注)			事業所数	従業者数 (注)			
	男	女			男	女			男	女		
26,549	153,854	68,490	83,253	13,789	240,527	108,445	131,875	38,744	677,315	193,923	469,852	
10,225	74,175	32,563	39,693	4,507	76,541	36,158	40,279	14,576	241,834	72,294	163,099	100
359	2,526	903	1,616	175	2,303	1,019	1,284	500	9,016	2,618	6,386	102
272	1,353	526	827	125	1,139	505	608	390	7,618	1,808	4,735	103
166	5,076	2,293	2,783	82	968	446	512	256	4,093	1,218	2,871	104
465	3,787	1,808	1,945	190	3,306	1,280	2,026	498	8,750	2,438	6,283	106
223	1,302	649	651	85	1,534	728	806	364	5,806	1,760	3,652	107
179	570	247	323	59	1,078	540	536	259	4,652	1,050	2,472	108
338	2,062	916	1,126	273	5,471	3,046	2,423	540	9,939	2,954	6,971	109
276	2,789	1,559	1,230	108	1,829	831	987	319	5,673	1,886	3,772	111
214	749	322	423	101	1,519	647	872	373	6,371	1,718	4,653	113
450	2,248	1,024	1,224	191	4,191	1,962	2,226	736	10,841	4,113	6,706	114
255	1,013	540	473	89	1,239	545	694	458	7,261	2,639	4,597	115
384	1,143	534	607	144	2,543	1,151	1,392	781	11,158	3,290	7,819	116
250	795	374	421	104	2,920	1,606	1,314	459	7,069	2,229	4,835	117
398	1,751	730	1,015	170	2,651	1,066	1,568	644	12,013	3,429	7,449	118
412	2,461	962	1,473	253	4,224	1,924	2,300	661	11,363	3,441	7,905	119
452	1,455	734	712	193	6,109	3,332	2,777	768	14,014	4,068	9,918	120
344	1,159	554	605	175	2,211	937	1,274	743	12,140	3,594	8,538	121
308	1,086	570	516	70	1,215	617	598	637	9,976	3,314	6,637	122
601	3,765	1,707	2,054	277	4,360	2,162	2,197	859	11,662	3,809	7,805	123
259	1,101	499	602	134	1,946	834	1,112	389	6,667	1,970	4,625	124
295	3,458	796	916	113	2,795	1,307	1,488	515	9,194	3,035	6,153	125
449	2,210	1,003	1,207	187	3,087	1,383	1,704	948	14,200	3,863	10,309	126
1,448	16,634	6,988	9,618	658	11,092	5,194	5,866	1,218	24,336	6,343	15,724	127
1,428	13,682	6,325	7,326	551	6,811	3,096	3,715	1,261	18,022	5,707	12,284	128
2,114	10,702	4,795	5,899	1,214	22,138	8,953	13,185	3,334	64,907	19,242	45,305	140
485	2,420	1,154	1,260	277	3,839	1,584	2,255	779	14,597	4,440	10,098	141
293	1,231	520	711	148	4,498	2,158	2,340	481	11,451	3,152	8,292	142
268	896	413	483	135	1,867	721	1,146	326	4,884	1,325	3,542	143
378	2,043	906	1,137	196	2,783	1,090	1,693	545	11,296	3,208	8,088	144
205	1,685	749	936	177	4,374	1,593	2,781	454	8,779	2,324	6,185	145
429	2,178	927	1,249	242	3,796	1,447	2,349	650	11,450	4,054	7,389	146
56	249	126	123	39	981	360	621	99	2,450	739	1,711	147
569	2,746	1,068	1,669	340	3,584	1,504	2,080	795	14,750	4,047	10,697	202
1,099	5,211	2,399	2,806	735	14,711	6,383	8,328	1,791	28,958	8,119	20,744	203
303	1,865	796	1,069	194	3,037	1,200	1,837	446	7,190	1,951	5,233	204
884	6,769	3,341	3,395	622	19,085	9,402	9,590	1,451	29,151	7,845	18,995	205
216	1,081	465	616	137	1,500	464	1,036	280	3,775	959	2,730	206
931	4,035	1,759	2,274	528	8,561	3,613	4,948	1,304	24,825	6,391	18,434	207
259	1,212	514	698	167	1,915	698	1,217	338	6,414	2,057	4,357	208
473	1,866	862	996	190	3,382	1,291	2,091	617	11,600	3,253	8,290	209
991	5,705	2,403	3,299	578	7,847	3,749	4,098	1,482	29,879	8,030	20,931	210
689	3,278	1,552	1,726	457	9,045	3,859	5,186	1,078	18,612	5,088	12,618	211
712	3,606	1,702	1,904	365	5,126	2,026	3,100	1,068	17,195	5,035	12,114	212
379	2,115	856	1,259	157	2,580	1,089	1,491	463	8,163	2,364	5,785	213
251	1,162	521	641	181	2,863	1,295	1,568	435	8,435	2,242	5,346	214
671	2,792	1,206	1,586	270	3,929	2,041	1,888	906	15,155	4,344	10,757	215
248	1,248	509	739	175	2,198	876	1,322	394	7,813	1,872	5,726	216
320	1,369	571	798	160	2,389	1,180	1,209	462	6,995	1,805	5,170	217
274	1,300	549	751	138	3,846	1,896	1,950	397	7,849	2,463	5,366	218
508	2,323	882	1,331	289	4,364	1,709	2,655	642	14,349	3,730	10,226	219
294	1,316	611	705	181	3,814	1,514	2,295	498	9,830	2,688	7,099	220
205	650	343	307	102	2,337	1,111	1,226	273	3,469	1,069	2,400	221
262	1,370	673	696	162	2,678	1,129	1,549	404	7,883	2,192	5,691	222
411	1,651	832	816	129	2,021	778	1,243	526	8,047	2,215	5,758	223
218	748	338	410	133	2,474	1,043	1,430	265	3,658	1,297	2,361	224
175	556	242	314	109	1,697	641	1,056	237	4,131	1,158	2,963	225
210	791	372	419	120	1,404	583	821	326	4,628	1,269	3,359	226
1,455	6,502	3,280	3,216	667	12,675	6,214	6,461	2,190	33,627	9,552	23,899	227
154	716	284	432	83	1,268	484	784	213	4,241	1,241	2,575	228
172	800	363	437	88	1,338	668	670	203	3,939	1,129	2,810	229
169	837	368	469	146	1,785	685	1,099	267	4,091	1,051	3,040	230
178	725	209	513	116	2,258	1,046	1,209	276	7,231	1,988	5,243	231
160	658	280	378	84	1,025	459	566	207	3,722	909	2,808	232
60	412	216	196	49	732	287	445	96	1,577	355	1,222	301
33	138	54	84	25	285	97	188	56	766	215	545	321
20	181	120	61	5	93	38	55	38	780	196	584	322
37	136	69	67	19	243	95	148	82	1,015	326	687	341
103	404	188	216	81	1,043	532	511	162	3,660	1,077	2,579	361
25	80	40	40	16	615	442	173	29	470	129	341	362
39	301	156	145	19	256	103	153	49	960	253	707	366
18	91	37	54	20	226	117	109	42	862	238	624	381
28	107	41	66	23	1,537	953	584	32	661	195	466	382
7	124	61	63	8	82	40	42	14	218	50	168	383

第2-2表 産業(大分類)別全事業所数,男女別従業者数及び1事業所当たり従業者数—大阪府,市区町村(続き)

市区町村	Q 複合サービス事業				R サービス業(他に分類されないもの)				S 公務(他に分類されるものを除く)			
	事業所数	従業者数 (注)	男	女	事業所数	従業者数 (注)	男	女	事業所数	従業者数	男	女
<b>大阪府</b>	<b>1,370</b>	<b>20,053</b>	<b>11,764</b>	<b>8,289</b>	<b>23,477</b>	<b>450,923</b>	<b>257,024</b>	<b>191,623</b>	<b>1,138</b>	<b>108,859</b>	<b>75,118</b>	<b>33,741</b>
<b>100 大阪市</b>	<b>447</b>	<b>7,376</b>	<b>4,633</b>	<b>2,743</b>	<b>11,402</b>	<b>315,703</b>	<b>170,614</b>	<b>143,555</b>	<b>368</b>	<b>52,393</b>	<b>36,818</b>	<b>15,575</b>
102 都島区	13	70	24	46	222	3,577	2,338	1,238	7	1,222	950	272
103 福島区	11	102	57	45	246	6,127	3,758	2,323	21	1,721	1,280	441
104 此花区	9	161	106	55	195	2,870	1,811	1,059	7	529	401	128
106 西区	20	463	302	161	844	27,691	13,450	14,178	14	1,274	1,027	247
107 港区	10	214	143	71	223	3,621	2,467	1,153	16	1,636	1,176	460
108 大正区	11	189	121	68	187	1,938	1,365	573	6	518	388	130
109 天王寺区	15	85	40	45	459	5,687	3,246	2,364	13	875	585	290
111 浪速区	12	268	193	75	350	11,709	7,201	4,483	11	959	708	251
113 西淀川区	12	213	145	68	248	2,144	1,615	529	7	537	405	132
114 東淀川区	20	396	232	164	313	3,399	2,009	1,388	9	784	585	199
115 東成区	15	257	171	86	235	3,633	2,452	1,180	6	537	382	155
116 生野区	20	114	53	61	289	1,173	820	353	8	822	594	228
117 旭区	12	223	131	92	180	1,338	765	570	6	575	424	151
118 城東区	13	81	35	46	249	2,686	1,583	630	11	1,286	1,058	228
119 阿倍野区	15	82	31	51	268	3,896	1,921	1,970	12	1,318	886	432
120 住吉区	21	139	57	82	253	1,974	1,220	739	6	774	537	237
121 東住吉区	26	387	246	141	296	2,157	1,502	632	7	677	480	197
122 西成区	17	256	164	92	211	3,705	2,237	1,468	12	1,411	1,022	389
123 淀川区	22	152	66	86	788	18,402	11,288	6,703	13	1,426	942	484
124 鶴見区	12	89	39	50	182	2,619	1,663	953	5	491	355	136
125 住之江区	18	348	227	121	325	5,731	3,622	2,079	25	4,682	3,446	1,236
126 平野区	31	510	314	196	310	2,587	1,842	744	10	1,050	765	285
127 北区	41	324	158	166	2,107	104,405	51,171	52,933	65	8,904	5,595	3,309
128 中央区	51	2,253	1,578	675	2,422	92,634	49,268	43,313	71	18,385	12,827	5,558
<b>140 堺市</b>	<b>130</b>	<b>1,852</b>	<b>1,035</b>	<b>817</b>	<b>1,657</b>	<b>24,677</b>	<b>16,258</b>	<b>8,392</b>	<b>69</b>	<b>8,056</b>	<b>5,750</b>	<b>2,306</b>
141 堺区	30	166	74	92	565	11,383	7,245	4,131	38	5,254	3,640	1,614
142 中区	17	396	246	150	193	2,308	1,745	563	3	188	137	51
143 東区	11	70	32	38	106	1,900	1,013	871	3	157	111	46
144 西区	21	364	204	160	278	4,100	2,968	1,132	8	740	625	115
145 南区	22	354	194	160	164	924	596	327	8	480	377	103
146 北区	20	372	201	171	221	3,077	2,047	1,028	6	855	531	324
147 美原区	9	130	84	46	130	985	644	340	3	382	329	53
202 岸和田市	43	404	173	231	445	3,839	2,736	1,103	44	1,919	1,248	671
203 豊中市	50	615	356	259	724	8,197	4,771	3,392	32	2,754	1,754	1,000
204 池田市	14	88	39	49	202	1,748	1,133	615	18	1,270	829	441
205 吹田市	41	580	330	250	611	11,162	7,199	3,956	28	2,534	1,696	838
206 泉大津市	13	232	132	100	181	1,523	981	535	17	1,033	625	408
207 高槻市	57	961	617	344	543	6,617	3,949	2,642	29	2,189	1,449	740
208 貝塚市	16	245	135	110	196	1,628	988	623	14	713	490	223
209 守口市	20	136	46	90	316	4,190	2,501	1,390	12	745	590	155
210 枚方市	48	738	421	317	526	8,951	4,995	3,885	45	2,837	1,957	880
211 茨木市	33	308	162	146	548	6,942	4,428	2,477	34	2,308	1,552	756
212 八尾市	43	454	215	239	611	4,201	2,899	1,285	34	3,645	2,214	1,431
213 泉佐野市	20	485	301	184	308	5,270	3,218	2,051	31	1,793	1,368	425
214 富田林市	21	444	272	172	212	2,029	1,219	809	18	1,654	935	719
215 寝屋川市	32	241	100	141	340	3,000	2,059	941	22	1,512	1,000	512
216 河内長野市	19	291	175	116	162	1,156	821	335	18	792	560	232
217 松原市	18	138	57	81	258	1,460	1,044	416	11	838	570	268
218 大東市	18	368	227	141	216	1,993	1,201	765	13	861	654	207
219 和泉市	29	470	268	202	366	3,251	1,792	1,449	25	2,295	1,866	429
220 箕面市	15	148	80	68	238	2,288	1,456	830	15	1,009	655	354
221 柏原市	14	244	149	95	144	727	501	226	12	612	439	173
222 羽曳野市	15	116	46	70	221	1,768	1,137	631	18	1,192	817	375
223 門真市	19	335	192	143	313	3,954	2,692	1,261	13	1,514	1,093	421
224 摂津市	11	234	152	82	274	3,368	2,363	1,004	11	823	574	249
225 高石市	10	224	128	96	126	1,352	1,087	265	8	530	352	178
226 藤井寺市	9	91	24	67	141	1,267	762	505	11	825	482	343
227 東大阪市	79	1,049	607	442	1,195	11,363	7,414	3,945	42	3,676	2,602	1,074
228 泉南市	11	212	121	91	148	1,671	933	593	16	703	484	219
229 四條畷市	7	142	92	50	95	410	278	132	8	460	204	256
230 交野市	11	202	127	75	114	687	462	225	9	920	549	371
231 大阪狭山市	8	162	99	63	86	799	505	287	10	370	224	146
232 阪南市	8	135	86	49	100	493	342	151	10	649	460	189
301 島本町	3	21	8	13	44	357	263	94	5	333	158	175
321 豊能町	5	35	20	15	44	116	82	34	6	216	145	71
322 能勢町	6	56	37	19	84	358	256	102	13	211	171	40
341 志岡町	3	23	10	13	40	402	294	108	4	189	122	67
361 熊取町	5	40	17	23	66	306	216	89	6	344	224	120
362 田尻町	1	5	1	4	33	840	572	268	16	1,305	958	347
366 岬町	6	43	18	25	42	346	219	127	8	250	161	89
381 太子町	3	49	28	21	31	164	119	45	4	168	106	62
382 河南町	5	40	19	21	55	288	220	68	4	310	137	173
383 千早赤阪村	4	21	9	12	19	62	45	17	7	109	76	33

(注) 男女別の不詳を含みます。



第3表 産業(大分類)別民営事業所数及び従業上の地位(6区分),男女別従業者数—大阪府

産業大分類	事業所数	総数 (注)			個人業主 (注)			無給の 家族従業者 (注)		
		男		女	男		女	男		女
		人	人	人	人	人	人	人	人	人
A～R 全産業(S公務を除く)	377,959	4,491,328	2,470,968	1,979,736	121,376	88,558	32,668	32,547	6,581	25,960
A～B 農林漁業	357	3,035	2,184	766	-	-	-	-	-	-
C 鉱業, 採石業, 砂利採取業	13	129	105	24	-	-	-	-	-	-
D 建設業	27,166	242,738	193,323	47,055	4,338	4,234	96	1,242	254	988
E 製造業	38,727	596,220	418,510	177,462	10,116	9,566	544	3,270	658	2,612
F 電気・ガス・熱供給・水道業	344	16,623	14,795	1,828	-	-	-	-	-	-
G 情報通信業	6,855	173,246	127,763	43,830	230	204	26	34	3	31
H 運輸業, 郵便業	10,051	270,381	212,096	57,764	728	713	14	131	16	115
I 卸売業, 小売業	87,771	957,540	502,242	442,385	23,530	17,764	5,755	8,780	1,783	6,995
J 金融業, 保険業	5,376	117,693	47,879	68,672	234	195	37	54	13	41
K 不動産業, 物品賃貸業	36,037	164,379	96,678	67,496	8,402	5,764	2,635	2,820	615	2,205
L 学術研究, 専門・技術サービス業	21,418	170,630	107,128	62,570	9,183	8,139	1,025	919	150	769
M 宿泊業, 飲食サービス業	43,341	354,096	154,876	196,789	27,037	16,538	10,456	8,506	1,844	6,662
N 生活関連サービス業, 娯楽業	26,494	153,124	67,850	83,163	16,283	9,327	6,932	3,319	577	2,740
O 教育, 学習支援業	11,491	156,904	73,546	83,151	5,383	2,004	3,377	713	210	503
P 医療, 福祉	37,815	648,650	187,674	447,436	13,588	11,942	1,620	2,102	314	1,788
Q 複合サービス事業	1,370	20,053	11,764	8,289	17	10	7	7	1	6
R サービス業(他に分類されないもの)	23,333	445,887	252,555	191,056	2,307	2,158	144	650	143	505

(注) 男女別の不詳を含みます。

総数												
有給役員 (注)			常用雇用者									
			総数 (注)			無期雇用者 (注)			有期雇用者 (注)			
男	女		男	女		男	女		男	女		
287,948	199,054	88,717	3,939,182	2,125,084	1,776,434	2,714,354	1,652,085	1,034,750	1,224,828	472,999	741,684	A~R
837	647	137	1,930	1,337	561	1,414	1,020	362	516	317	199	A~B
20	14	6	109	91	18	69	60	9	40	31	9	C
35,802	26,159	9,619	194,624	156,618	35,678	171,853	140,227	29,478	22,771	16,391	6,200	D
51,844	37,421	14,418	524,343	367,416	156,691	429,411	325,991	103,199	94,932	41,425	53,492	E
287	222	65	16,278	14,526	1,752	14,933	13,350	1,583	1,345	1,176	169	F
7,597	6,224	1,365	164,490	120,762	42,083	148,789	112,152	35,017	15,701	8,610	7,066	G
9,467	7,140	2,319	255,757	201,410	53,835	201,869	168,899	32,476	53,888	32,511	21,359	H
59,402	42,721	16,671	850,138	432,861	404,410	567,819	343,708	217,871	282,319	89,153	186,539	I
3,334	2,568	766	113,866	45,008	67,718	101,322	41,070	59,163	12,544	3,938	8,555	J
43,460	24,483	18,965	106,834	64,460	42,184	79,365	49,465	29,729	27,469	14,995	12,455	K
16,923	12,745	4,169	140,868	84,709	55,255	118,721	74,079	43,805	22,147	10,630	11,450	L
7,162	4,819	2,340	293,744	125,436	166,114	109,819	57,186	50,905	183,925	68,250	115,209	M
6,124	4,011	2,109	121,404	51,243	68,084	68,402	31,447	36,319	53,002	19,796	31,765	N
3,007	2,057	944	141,955	66,335	75,440	67,012	31,607	35,270	74,943	34,728	40,170	O
22,753	12,708	10,028	588,870	155,947	421,815	404,767	112,340	282,170	184,103	43,607	139,645	P
200	188	12	19,705	11,507	8,198	16,669	9,890	6,779	3,036	1,617	1,419	Q
19,729	14,927	4,784	404,267	225,418	176,598	212,120	139,594	70,615	192,147	85,824	105,983	R

第3表 産業(大分類)別民営事業所数及び従業上の地位(6区分),男女別従業者数—大阪府(続き)

産業大分類	総数		
	臨時雇用者 (注)		
		男	女
A～R 全産業(S公務を除く)	110,275	51,691	55,957
A～B 農林漁業	268	200	68
C 鉱業, 採石業, 砂利採取業	-	-	-
D 建設業	6,732	6,058	674
E 製造業	6,647	3,449	3,197
F 電気・ガス・熱供給・水道業	58	47	11
G 情報通信業	895	570	325
H 運輸業, 郵便業	4,298	2,817	1,481
I 卸売業, 小売業	15,690	7,113	8,554
J 金融業, 保険業	205	95	110
K 不動産業, 物品賃貸業	2,863	1,356	1,507
L 学術研究, 専門・技術サービス業	2,737	1,385	1,352
M 宿泊業, 飲食サービス業	17,647	6,239	11,217
N 生活関連サービス業, 娯楽業	5,994	2,692	3,298
O 教育, 学習支援業	5,846	2,940	2,887
P 医療, 福祉	21,337	6,763	12,185
Q 複合サービス事業	124	58	66
R サービス業(他に分類されないもの)	18,934	9,909	9,025

(注) 男女別の不詳を含みます。



第4表 産業(大分類),従業者規模(10区分)別民営事業所数及び男女別従業者数—大阪府

産業大分類	総数				1～4人			
	事業所数	従業者数 (注)			事業所数	従業者数 (注)		
			男	女			男	女
		人	人	人				
A～R 全産業(S公務を除く)	377,959	4,491,328	2,470,968	1,979,736	208,288	443,642	242,202	200,357
A～B 農林漁業	357	3,035	2,184	766	177	403	279	124
C 鉱業, 採石業, 砂利採取業	13	129	105	24	5	14	10	4
D 建設業	27,166	242,738	193,323	47,055	14,258	33,848	24,368	9,373
E 製造業	38,727	596,220	418,510	177,462	17,881	42,247	28,467	13,747
F 電気・ガス・熱供給・水道業	344	16,623	14,795	1,828	140	249	185	64
G 情報通信業	6,855	173,246	127,763	43,830	3,186	6,682	4,616	2,031
H 運輸業, 郵便業	10,051	270,381	212,096	57,764	2,725	5,587	4,118	1,453
I 卸売業, 小売業	87,771	957,540	502,242	442,385	45,876	101,939	55,417	46,333
J 金融業, 保険業	5,376	117,693	47,879	68,672	1,827	3,922	2,242	1,622
K 不動産業, 物品賃貸業	36,037	164,379	96,678	67,496	29,335	59,873	31,187	28,605
L 学術研究, 専門・技術サービス業	21,418	170,630	107,128	62,570	14,642	30,298	18,058	12,155
M 宿泊業, 飲食サービス業	43,341	354,096	154,876	196,789	25,886	53,353	22,870	30,358
N 生活関連サービス業, 娯楽業	26,494	153,124	67,850	83,163	19,923	37,644	15,199	22,348
O 教育, 学習支援業	11,491	156,904	73,546	83,151	6,462	11,403	4,356	7,030
P 医療, 福祉	37,815	648,650	187,674	447,436	12,070	27,906	13,111	14,628
Q 複合サービス事業	1,370	20,053	11,764	8,289	261	862	409	453
R サービス業(他に分類されないもの)	23,333	445,887	252,555	191,056	13,634	27,412	17,310	10,029

(注) 男女別の不詳を含みます。



5～9人				10～19人				20～29人				
事業所数	従業者数 (注)			事業所数	従業者数 (注)			事業所数	従業者数 (注)			
	男	女			男	女			男	女		
74,495	489,858	260,368	227,710	47,693	645,598	343,072	299,336	18,382	436,345	230,634	202,845	A～R
96	613	455	153	41	545	396	139	21	503	387	116	A～B
5	30	25	5	1	12	12	-	1	21	13	8	C
7,284	47,462	36,592	10,781	3,462	45,402	36,958	8,379	900	21,126	17,669	3,384	D
8,944	59,211	39,302	19,850	5,684	77,084	51,705	25,267	2,322	55,735	38,007	17,684	E
52	365	324	41	61	800	716	84	22	562	531	31	F
1,250	8,328	5,728	2,559	889	12,152	8,854	3,269	391	9,383	6,877	2,457	G
1,856	12,628	9,755	2,850	2,032	28,292	22,716	5,513	1,035	24,736	20,136	4,554	H
18,413	121,070	62,921	57,573	12,349	168,707	91,115	75,906	4,874	114,794	61,800	51,695	I
854	5,732	3,177	2,503	1,160	16,395	7,598	8,578	542	12,927	4,607	8,150	J
4,161	25,789	15,214	10,526	1,339	17,715	11,143	6,549	422	9,975	5,811	4,144	K
3,654	23,348	12,802	10,476	1,649	21,839	13,248	8,560	540	12,870	8,363	4,507	L
7,888	51,553	22,099	29,259	5,154	70,344	30,191	39,888	2,198	51,787	21,217	30,004	M
3,415	22,033	9,322	12,647	1,644	21,920	10,309	11,558	561	13,269	6,329	6,894	N
1,819	12,118	4,889	7,224	1,394	19,250	8,735	10,436	654	15,692	6,422	9,245	O
10,442	71,235	20,589	50,181	8,317	111,130	27,478	83,220	2,935	69,769	17,302	52,133	P
839	5,335	2,098	3,237	187	2,347	1,086	1,261	16	384	231	153	Q
3,523	23,008	15,076	7,845	2,330	31,664	20,812	10,729	948	22,812	14,932	7,686	R

第4表 産業(大分類),従業者規模(10区分)別全事業所数及び男女別従業者数—大阪府(続き)

産業大分類	30～49人				50～99人			
	事業所数	従業者数 (注)	男	女	事業所数	従業者数 (注)	男	女
A～R 全産業(S公務を除く)	13,136	494,160	269,770	220,251	8,351	573,576	326,532	241,716
A～B 農林漁業	9	346	226	120	7	414	246	98
C 鉱業,採石業,砂利採取業	-	-	-	-	1	52	45	7
D 建設業	679	25,245	21,107	3,935	342	23,214	19,680	3,383
E 製造業	1,751	67,071	46,166	20,905	1,291	88,112	61,246	26,866
F 電気・ガス・熱供給・水道業	19	731	644	87	14	1,025	938	87
G 情報通信業	403	15,221	11,166	4,055	352	24,727	17,947	6,696
H 運輸業,郵便業	1,014	38,625	31,843	6,782	812	55,633	43,916	11,549
I 卸売業,小売業	2,850	106,524	59,196	44,438	1,653	113,736	58,332	52,096
J 金融業,保険業	488	18,357	5,980	11,988	284	18,830	8,067	10,658
K 不動産業,物品賃貸業	271	10,168	6,372	3,764	156	10,679	6,852	3,827
L 学術研究,専門・技術サービス業	389	14,595	9,219	5,376	252	17,063	11,328	5,675
M 宿泊業,飲食サービス業	1,224	45,617	19,335	26,077	690	48,085	23,935	24,150
N 生活関連サービス業,娯楽業	421	15,922	7,575	8,347	258	17,235	7,923	9,312
O 教育,学習支援業	597	22,289	6,938	15,351	297	19,960	9,256	10,623
P 医療,福祉	2,052	76,450	20,235	55,921	1,188	82,121	24,927	56,154
Q 複合サービス事業	4	161	101	60	14	1,005	653	352
R サービス業(他に分類されないもの)	965	36,838	23,667	13,045	740	51,685	31,241	20,183

(注) 男女別の不詳を含みます。

100～199人				200～299人				300人以上				出向・派遣 従業者のみ	
事業所数	従業者数 (注)			事業所数	従業者数 (注)			事業所数	従業者数 (注)			事業所数	
	男	女			男	女			男	女			
3,304	449,416	260,068	186,384	948	228,811	130,240	96,816	1,112	729,922	408,082	304,321	2,250	A～R
2	211	195	16	-	-	-	-	-	-	-	-	4	A～B
-	-	-	-	-	-	-	-	-	-	-	-	-	C
117	16,203	13,891	2,312	39	9,413	7,471	1,695	33	20,825	15,587	3,813	52	D
464	63,395	44,313	19,082	131	31,553	21,401	10,152	158	111,812	87,903	23,909	101	E
6	764	736	28	6	1,376	1,244	132	7	10,751	9,477	1,274	17	F
180	24,376	17,865	6,342	59	14,096	10,439	3,176	69	58,281	44,271	13,245	76	G
339	46,255	36,954	9,096	84	20,310	15,033	5,277	69	38,315	27,625	10,690	85	H
776	105,422	49,977	54,633	181	43,309	20,594	22,240	150	82,039	42,890	37,471	649	I
86	11,660	4,709	6,802	30	7,053	3,129	3,924	34	22,817	8,370	14,447	71	J
65	9,185	5,882	3,303	26	6,617	4,326	2,291	29	14,378	9,891	4,487	233	K
114	15,574	10,492	5,082	30	7,324	4,627	2,415	49	27,719	18,991	8,324	99	L
79	10,157	4,649	5,508	29	6,806	3,192	3,614	31	16,394	7,388	7,931	162	M
75	10,199	4,566	5,528	11	2,685	1,342	1,343	12	12,217	5,285	5,186	174	N
104	13,861	7,743	6,118	27	6,577	3,689	2,888	43	35,754	21,518	14,236	94	O
411	54,780	17,560	36,269	109	25,963	8,311	17,382	189	129,296	38,161	81,548	102	P
22	3,216	2,254	962	19	4,758	3,413	1,345	3	1,985	1,519	466	5	Q
464	64,158	38,282	25,303	167	40,971	22,029	18,942	236	147,339	69,206	77,294	326	R

第5表 産業(大分類),単独・複数(2区分)別民営事業所数,売上(収入)金額及び1事業所当たり売上(収入)金額—大阪府

産業大分類	総数(民営)			単独事業所(注2)			複数事業所企業の事業所(注3)		
	事業所数	売上(収入)金額	1事業所当たり売上(収入)金額	事業所数	売上(収入)金額	1事業所当たり売上(収入)金額	事業所数	売上(収入)金額	1事業所当たり売上(収入)金額
		百万円	万円						
A~R 全産業(S公務を除く)	344,700	...	...	236,507	29,776,615	12,852	108,193	...	...
A~B 農林漁業	314	32,280	10,724	256	17,655	6,951	58	14,624	31,116
C 鉱業,採石業,砂利採取業	12	2,977	33,082	7	2,155	30,787	5	822	41,113
D 建設業 (注1)	25,079	...	...	20,307	3,305,624	16,292	4,772	...	...
E 製造業	36,210	19,397,534	56,534	27,694	4,281,990	15,472	8,516	15,115,545	227,781
F 電気・ガス・熱供給・水道業 (注1)	327	...	...	118	45,644	39,012	209	...	...
G 情報通信業 (注1)	6,113	...	...	3,699	579,355	15,812	2,414	...	...
G1 情報通信業(通信業,放送業,映像・音声・文字情報制作業) (注1)	1,774	...	...	1,031	110,883	10,818	743	...	...
G2 情報通信業(情報サービス業,インターネット附随サービス業)	4,339	2,845,865	70,757	2,668	468,471	17,752	1,671	2,377,394	171,901
H 運輸業,郵便業 (注1)	9,430	...	...	3,976	962,115	24,302	5,454	...	...
I 卸売業,小売業	80,648	57,750,778	75,316	45,464	8,400,137	18,513	35,184	49,350,641	157,655
J 金融業,保険業 (注1)	5,126	...	...	1,695	158,558	9,540	3,431	...	...
K 不動産業,物品賃貸業	33,535	6,260,761	19,184	29,529	2,044,540	6,953	4,006	4,216,221	130,574
L 学術研究,専門・技術サービス業	19,573	3,285,838	17,385	16,720	1,000,907	6,024	2,853	2,284,931	100,041
M 宿泊業,飲食サービス業	37,206	1,524,371	4,289	26,057	462,820	1,779	11,149	1,061,551	11,144
N 生活関連サービス業,娯楽業	23,638	2,439,166	10,779	17,312	605,053	3,501	6,326	1,834,114	34,315
O 教育,学習支援業 (注1)	10,138	...	...	6,309	180,014	2,872	3,829	...	...
O1 教育,学習支援業(学校教育) (注1)	1,460	...	...	414	98,232	23,728	1,046	...	...
O2 教育,学習支援業(その他の教育,学習支援業)	8,678	265,920	3,265	5,895	81,781	1,397	2,783	184,138	8,037
P 医療,福祉	34,534	9,228,802	27,997	22,095	5,119,335	23,268	12,439	4,109,467	37,488
Q 複合サービス事業 (注1)	1,364	...	...	78	2,924	3,748	1,286	...	...
Q1 複合サービス事業(郵便局) (注1)	1,085	...	...	20	369	1,847	1,065	...	...
Q2 複合サービス事業(協同組合)	279	54,869	19,880	58	2,554	4,404	221	52,315	23,998
R サービス業(他に分類されないもの) (注1)	21,453	...	...	15,191	2,607,791	23,653	6,262	...	...
R1 サービス業(政治・経済・文化団体,宗教) (注1)	8,201	...	...	7,163	139,824	4,500	1,038	...	...
R2 サービス業(政治・経済・文化団体,宗教を除く)	13,252	5,376,950	44,452	8,028	2,467,966	31,169	5,224	2,908,984	69,626

(注1) 事業所単位で経理事項の把握を行わない産業の事業所は単独事業所を除き売上(収入)金額を「...」表章とします。

(注2) 「法人でない団体」を含みます。

(注3) 「外国の会社」を含みます。



第1表 企業産業(大分類)、経営組織(3区分)別企業等数—大阪府、市区町村

市区町村	A~R 全産業(S公務を除く)				A~B 農林漁業				C 鉱業, 採石業, 砂利採取業			
	企業等 総数	個人	会社企業	会社以外 の法人	企業等 総数	個人	会社企業	会社以外 の法人	企業等 総数	個人	会社企業	会社以外 の法人
大阪府	278,802	119,939	141,877	16,986	309	...	248	61	12	-	12	-
100 大阪市	126,344	50,371	68,611	7,362	50	...	43	7	5	-	5	-
102 都島区	3,420	1,481	1,773	166	2	...	2	-	1	-	1	-
103 福島区	3,584	1,290	2,125	169	-	...	-	-	1	-	1	-
104 此花区	1,802	816	862	124	1	...	1	-	1	-	1	-
106 西区	8,049	2,068	5,647	334	3	...	3	-	-	-	-	-
107 港区	2,847	1,294	1,409	144	-	...	-	-	-	-	-	-
108 大正区	2,356	1,075	1,166	115	-	...	-	-	-	-	-	-
109 天王寺区	4,253	1,610	2,185	458	2	...	2	-	-	-	-	-
111 浪速区	3,728	1,245	2,303	180	-	...	-	-	-	-	-	-
113 西淀川区	3,029	1,127	1,762	140	2	...	2	-	-	-	-	-
114 東淀川区	4,163	1,920	1,988	255	1	...	1	-	-	-	-	-
115 東成区	3,948	1,750	1,975	223	1	...	1	-	-	-	-	-
116 生野区	5,743	3,064	2,338	341	1	...	1	-	-	-	-	-
117 旭区	2,623	1,384	1,064	175	-	...	-	-	-	-	-	-
118 城東区	4,059	1,898	1,902	259	-	...	-	-	-	-	-	-
119 阿倍野区	3,715	1,765	1,678	272	1	...	1	-	-	-	-	-
120 住吉区	3,939	1,970	1,689	280	5	...	5	-	-	-	-	-
121 東住吉区	4,488	2,084	2,089	315	3	...	1	2	-	-	-	-
122 西成区	3,436	1,737	1,495	204	3	...	2	1	-	-	-	-
123 淀川区	7,702	2,834	4,471	397	4	...	4	-	-	-	-	-
124 鶴見区	2,709	1,091	1,449	169	2	...	2	-	-	-	-	-
125 住之江区	3,179	1,344	1,630	205	1	...	1	-	-	-	-	-
126 平野区	5,939	2,546	3,099	294	4	...	2	2	-	-	-	-
127 北区	16,583	6,409	9,243	931	3	...	2	1	-	-	-	-
128 中央区	21,050	6,569	13,269	1,212	11	...	10	1	2	-	2	-
140 堺市	19,703	8,696	9,704	1,303	26	...	21	5	-	-	-	-
141 堺区	5,304	2,380	2,513	411	3	...	2	1	-	-	-	-
142 中区	3,002	1,311	1,545	146	5	...	5	-	-	-	-	-
143 東区	1,671	927	632	112	3	...	3	-	-	-	-	-
144 西区	3,072	1,397	1,485	190	3	...	3	-	-	-	-	-
145 南区	1,983	795	1,001	187	10	...	6	4	-	-	-	-
146 北区	3,276	1,465	1,618	193	1	...	1	-	-	-	-	-
147 美原区	1,395	421	910	64	1	...	1	-	-	-	-	-
202 岸和田市	5,470	2,647	2,492	331	16	...	14	2	1	-	1	-
203 豊中市	9,666	4,271	4,829	566	13	...	13	-	-	-	-	-
204 池田市	2,692	1,318	1,200	174	10	...	10	-	-	-	-	-
205 吹田市	7,358	2,817	4,053	488	6	...	2	4	1	-	1	-
206 泉大津市	2,280	1,249	902	129	1	...	1	-	-	-	-	-
207 高槻市	6,468	3,032	2,946	490	18	...	15	3	1	-	1	-
208 貝塚市	2,435	1,243	1,035	157	5	...	4	1	-	-	-	-
209 守口市	4,580	2,147	2,180	253	2	...	1	1	-	-	-	-
210 枚方市	6,784	3,205	3,096	483	8	...	8	-	-	-	-	-
211 茨木市	6,100	2,648	3,035	417	11	...	7	4	1	-	1	-
212 八尾市	8,527	3,799	4,264	464	13	...	13	-	-	-	-	-
213 泉佐野市	3,109	1,545	1,365	199	8	...	7	1	-	-	-	-
214 富田林市	2,563	1,235	1,130	198	10	...	7	3	-	-	-	-
215 寝屋川市	5,008	2,509	2,179	320	4	...	3	1	-	-	-	-
216 河内長野市	2,074	1,070	842	162	9	...	8	1	-	-	-	-
217 松原市	3,473	1,668	1,617	188	3	...	1	2	-	-	-	-
218 大東市	3,162	1,337	1,648	177	5	...	5	-	-	-	-	-
219 和泉市	4,316	2,235	1,807	274	11	...	8	3	-	-	-	-
220 箕面市	2,981	1,085	1,677	219	7	...	6	1	-	-	-	-
221 柏原市	1,722	813	792	117	2	...	-	2	-	-	-	-
222 羽曳野市	2,694	1,273	1,250	171	1	...	1	-	-	-	-	-
223 門真市	3,826	1,745	1,899	182	4	...	4	-	-	-	-	-
224 摂津市	2,859	976	1,766	117	3	...	3	-	-	-	-	-
225 高石市	1,385	700	592	93	-	...	-	-	-	-	-	-
226 藤井寺市	1,965	1,087	751	127	-	...	-	-	-	-	-	-
227 東大阪市	18,811	7,893	9,991	927	15	...	9	6	1	-	1	-
228 泉南市	1,386	693	569	124	6	...	6	-	-	-	-	-
229 四條畷市	1,343	698	557	88	2	...	2	-	-	-	-	-
230 交野市	1,399	697	599	103	4	...	4	-	-	-	-	-
231 大阪狭山市	1,325	688	562	75	4	...	3	1	-	-	-	-
232 阪南市	1,196	652	441	103	3	...	3	-	1	-	1	-
301 島本町	424	213	173	38	-	...	-	-	-	-	-	-
321 豊能町	312	134	131	47	3	...	1	2	1	-	1	-
322 能勢町	311	124	101	86	13	...	6	7	-	-	-	-
341 忠岡町	472	198	250	24	-	...	-	-	-	-	-	-
361 熊取町	914	542	313	59	4	...	4	-	-	-	-	-
362 田尻町	181	113	53	15	1	...	-	1	-	-	-	-
366 岬町	308	158	106	44	-	...	-	-	-	-	-	-
381 太子町	298	149	121	28	2	...	1	1	-	-	-	-
382 河南町	423	199	180	44	4	...	2	2	-	-	-	-
383 千早赤阪村	155	67	68	20	2	...	2	-	-	-	-	-

D 建設業				E 製造業				F 電気・ガス・熱供給・水道業				府
企業等 総数	個人	会社企業	会社以外 の法人	企業等 総数	個人	会社企業	会社以外 の法人	企業等 総数	個人	会社企業	会社以外 の法人	
23,500	4,300	19,163	37	34,224	10,047	24,145	32	151	-	145	6	100
7,877	1,130	6,737	10	13,678	3,812	9,850	16	76	-	71	5	102
294	34	260	-	326	96	230	-	3	-	2	1	103
171	11	160	-	298	51	247	-	4	-	4	-	104
217	36	181	-	178	32	146	-	1	-	1	-	106
379	22	354	3	718	153	565	-	3	-	3	-	107
291	62	228	1	389	161	228	-	2	-	2	-	108
273	46	227	-	341	108	233	-	1	-	1	-	109
152	21	130	1	365	73	290	2	1	-	1	-	111
199	12	187	-	277	75	201	1	1	-	1	-	113
309	40	269	-	793	138	655	-	3	-	3	-	114
456	69	386	1	283	56	227	-	2	-	1	1	115
208	41	167	-	888	259	627	2	1	-	1	-	116
316	91	225	-	1,559	749	809	1	1	-	1	-	117
233	47	186	-	254	79	175	-	1	-	1	-	118
356	57	299	-	689	197	492	-	1	-	1	-	119
182	40	142	-	229	71	157	1	-	-	-	-	120
380	73	307	-	186	64	121	1	-	-	-	-	121
419	88	329	2	582	203	378	1	1	-	1	-	122
224	48	176	-	444	146	297	1	-	-	-	-	123
585	60	525	-	843	172	670	1	5	-	4	1	124
314	46	268	-	444	109	335	-	2	-	2	-	125
289	45	244	-	322	69	253	-	1	-	1	-	126
549	92	457	-	1,515	516	999	-	-	-	-	-	127
558	34	522	2	730	102	625	3	15	-	15	-	128
523	15	508	-	1,025	133	890	2	27	-	25	2	140
2,267	388	1,875	4	2,345	602	1,740	3	10	-	10	-	141
458	73	382	3	604	145	457	2	4	-	4	-	142
439	77	362	-	420	119	301	-	-	-	-	-	143
163	36	127	-	100	27	73	-	1	-	1	-	144
388	69	319	-	350	84	265	1	3	-	3	-	145
245	44	200	1	187	65	122	-	1	-	1	-	146
382	56	326	-	271	86	185	-	-	-	-	-	147
192	33	159	-	413	76	337	-	1	-	1	-	202
633	121	512	-	622	219	402	1	3	-	3	-	203
849	156	693	-	1,022	262	759	1	3	-	3	-	204
224	41	181	2	99	22	77	-	2	-	2	-	205
647	68	577	2	365	52	312	1	5	-	5	-	206
178	49	129	-	246	103	143	-	-	-	-	-	207
711	112	598	1	320	60	260	-	5	-	5	-	208
270	77	193	-	340	122	218	-	-	-	-	-	209
554	103	451	-	756	288	468	-	1	-	1	-	210
745	130	610	5	390	62	326	2	2	-	2	-	211
591	80	511	-	342	43	298	1	2	-	2	-	212
692	183	509	-	2,415	819	1,596	-	2	-	2	-	213
266	75	188	3	418	174	241	3	2	-	1	1	214
241	62	178	1	352	90	262	-	1	-	1	-	215
603	133	469	1	424	111	313	-	1	-	1	-	216
198	48	150	-	196	74	122	-	2	-	2	-	217
399	88	311	-	582	194	388	-	2	-	2	-	218
344	70	273	1	624	130	494	-	1	-	1	-	219
446	116	328	2	627	241	385	1	1	-	1	-	220
293	47	246	-	118	18	100	-	3	-	3	-	221
168	44	124	-	317	71	246	-	-	-	-	-	222
346	94	251	1	354	117	237	-	4	-	4	-	223
413	65	348	-	561	154	407	-	3	-	3	-	224
403	74	329	-	540	124	415	1	-	-	-	-	225
138	23	115	-	90	23	66	1	-	-	-	-	226
179	52	127	-	161	63	98	-	1	-	1	-	227
1,533	301	1,230	2	4,886	1,636	3,249	1	7	-	7	-	228
158	43	114	1	172	55	117	-	5	-	5	-	229
168	35	133	-	107	36	71	-	2	-	2	-	230
186	58	128	-	131	22	109	-	2	-	2	-	231
130	30	100	-	106	41	65	-	-	-	-	-	232
160	45	115	-	91	37	54	-	2	-	2	-	301
44	7	37	-	22	1	21	-	-	-	-	-	321
51	21	30	-	18	5	13	-	-	-	-	-	322
40	19	21	-	37	21	16	-	-	-	-	-	341
46	7	39	-	95	24	71	-	-	-	-	-	361
117	43	73	1	87	48	39	-	-	-	-	-	362
20	8	12	-	14	4	10	-	1	-	1	-	366
41	10	31	-	29	12	17	-	-	-	-	-	381
48	14	34	-	37	17	20	-	-	-	-	-	382
62	21	41	-	54	20	34	-	-	-	-	-	383
21	9	12	-	34	18	16	-	-	-	-	-	

第1表 企業産業(大分類)、経営組織(3区分)別企業等数—大阪府、市区町村(続き)

市区町村	G 情報通信業				H 運輸業, 郵便業				I 卸売業, 小売業			
	企業等 総数	個人	会社企業	会社以外 の法人	企業等 総数	個人	会社企業	会社以外 の法人	企業等 総数	個人	会社企業	会社以外 の法人
大阪府	4,685	223	4,430	32	5,390	724	4,607	59	55,183	23,097	31,790	296
100 大阪市	3,541	159	3,362	20	1,973	266	1,680	27	27,014	9,353	17,517	144
102 都島区	59	3	56	-	54	16	37	1	644	250	390	4
103 福島区	103	5	98	-	44	1	43	-	1,069	226	837	6
104 此花区	18	1	17	-	94	7	84	3	340	177	159	4
106 西区	461	23	437	1	128	2	125	1	2,183	335	1,833	15
107 港区	14	1	12	1	180	12	165	3	644	306	335	3
108 大正区	14	1	13	-	124	14	110	-	529	269	258	2
109 天王寺区	67	6	59	2	13	-	13	-	919	274	639	6
111 浪速区	73	2	71	-	38	2	36	-	1,175	351	814	10
113 西淀川区	15	-	15	-	99	6	93	-	523	241	279	3
114 東淀川区	61	2	59	-	80	23	56	1	666	314	348	4
115 東成区	37	5	32	-	37	8	29	-	1,012	477	534	1
116 生野区	29	2	26	1	54	16	38	-	1,269	737	529	3
117 旭区	17	1	16	-	50	19	31	-	572	320	252	-
118 城東区	32	1	31	-	87	39	48	-	705	340	362	3
119 阿倍野区	46	4	41	1	21	4	17	-	762	344	411	7
120 住吉区	29	1	28	-	42	18	22	2	723	372	347	4
121 東住吉区	29	2	27	-	59	16	41	2	1,062	488	569	5
122 西成区	11	1	10	-	44	5	39	-	792	457	330	5
123 淀川区	324	11	312	1	94	14	80	-	1,467	465	994	8
124 鶴見区	19	1	17	1	70	6	64	-	475	208	266	1
125 住之江区	18	1	16	1	212	15	193	4	767	378	389	-
126 平野区	24	2	22	-	85	14	70	1	1,076	531	543	2
127 北区	963	42	916	5	128	3	120	5	2,469	602	1,848	19
128 中央区	1,078	41	1,031	6	136	6	126	4	5,171	891	4,251	29
140 堺市	132	7	123	2	507	133	370	4	3,672	1,735	1,915	22
141 堺区	34	1	32	1	118	26	90	2	1,061	481	572	8
142 中区	22	3	18	1	104	39	65	-	546	258	286	2
143 東区	11	-	11	-	15	7	7	1	314	171	142	1
144 西区	16	-	16	-	91	18	73	-	589	306	281	2
145 南区	12	-	12	-	73	33	40	-	367	155	206	6
146 北区	32	3	29	-	46	7	39	-	577	287	287	3
147 美原区	5	-	5	-	60	3	56	1	218	77	141	-
202 岸和田市	36	3	32	1	137	9	128	-	1,083	572	508	3
203 豊中市	104	7	96	1	142	53	88	1	1,595	734	858	3
204 池田市	32	3	29	-	37	5	32	-	532	259	271	2
205 吹田市	142	3	138	1	84	22	61	1	1,408	517	879	12
206 泉大津市	14	1	13	-	69	4	64	1	425	222	199	4
207 高槻市	55	2	53	-	119	16	102	1	1,159	586	566	7
208 貝塚市	21	1	20	-	59	1	57	1	468	263	203	2
209 守口市	29	2	27	-	80	5	73	2	829	432	393	4
210 枚方市	69	5	62	2	89	4	85	-	1,235	631	600	4
211 茨木市	48	1	45	2	152	10	140	2	1,132	444	678	10
212 八尾市	39	1	37	1	161	33	127	1	1,345	657	683	5
213 泉佐野市	20	1	19	-	107	3	100	4	649	366	279	4
214 富田林市	11	-	11	-	46	3	43	-	473	246	220	7
215 寝屋川市	38	3	35	-	77	4	73	-	936	506	428	2
216 河内長野市	21	2	19	-	19	3	16	-	416	246	169	1
217 松原市	10	2	8	-	57	4	53	-	690	361	326	3
218 大東市	13	1	11	1	103	4	99	-	472	243	226	3
219 和泉市	19	1	18	-	110	9	99	2	800	444	354	2
220 箕面市	45	3	42	-	57	1	56	-	634	227	401	6
221 柏原市	4	-	4	-	18	3	15	-	349	197	150	2
222 羽曳野市	15	1	14	-	59	9	49	1	539	278	257	4
223 門真市	23	1	22	-	155	17	138	-	610	328	281	1
224 摂津市	9	-	9	-	163	-	162	1	453	183	268	2
225 高石市	12	-	12	-	32	1	31	-	273	153	120	-
226 藤井寺市	10	1	9	-	19	3	16	-	356	196	159	1
227 東大阪市	109	7	101	1	539	79	454	6	3,612	1,557	2,036	19
228 泉南市	4	-	4	-	38	1	36	1	297	177	116	4
229 四條畷市	11	1	10	-	25	5	20	-	212	109	102	1
230 交野市	16	1	15	-	28	3	25	-	247	148	99	-
231 大阪狭山市	4	1	3	-	15	2	13	-	253	121	132	-
232 阪南市	9	-	9	-	16	3	12	1	247	158	86	3
301 島本町	5	-	5	-	5	1	4	-	92	54	38	-
321 豊能町	4	-	4	-	10	2	8	-	64	32	32	-
322 能勢町	2	-	2	-	7	-	6	1	65	40	24	1
341 忠岡町	1	-	1	-	20	-	19	1	107	55	50	2
361 熊取町	1	1	-	-	12	1	11	-	171	108	62	1
362 田尻町	-	-	-	-	6	-	6	-	42	31	11	-
366 岬町	2	-	2	-	2	-	2	-	76	47	26	3
381 太子町	1	-	1	-	8	-	8	-	55	31	24	-
382 河南町	4	1	3	-	17	1	16	-	71	39	31	1
383 千早赤阪村	-	-	-	-	11	1	10	-	25	11	13	1



J 金融業, 保険業				K 不動産業, 物品賃貸業				L 学術研究, 専門・技術サービス業				
企業等 総数	個人	会社企業	会社以外 の法人	企業等 総数	個人	会社企業	会社以外 の法人	企業等 総数	個人	会社企業	会社以外 の法人	
1,103	90	959	54	14,616	3,610	10,866	140	12,692	6,224	5,735	733	100
20	4	16	-	453	143	309	1	202	92	103	7	102
22	-	20	2	359	101	250	8	257	103	147	7	103
5	1	4	-	167	80	80	7	58	26	30	2	104
90	4	81	5	837	69	761	7	1,162	423	687	52	106
14	1	12	1	250	77	173	-	95	40	50	5	107
5	-	5	-	194	69	118	7	54	19	32	3	108
29	2	22	5	551	121	422	8	530	296	216	18	109
38	4	33	1	512	98	411	3	224	87	125	12	111
11	2	9	-	261	70	190	1	85	31	53	1	113
27	3	24	-	677	273	403	1	197	84	106	7	114
15	-	14	1	375	107	265	3	147	70	73	4	115
30	10	20	-	576	231	342	3	109	57	51	1	116
18	6	12	-	315	151	163	1	94	51	41	2	117
21	2	17	2	507	198	306	3	181	81	92	8	118
25	1	24	-	601	183	415	3	246	126	109	11	119
25	5	20	-	639	226	411	2	171	85	78	8	120
23	6	17	-	526	169	350	7	136	66	62	8	121
16	2	14	-	443	217	222	4	62	27	34	1	122
63	6	53	4	870	206	656	8	786	323	415	48	123
8	2	6	-	424	148	272	4	56	26	30	-	124
16	3	13	-	293	93	195	5	95	35	54	6	125
13	1	11	1	667	124	539	4	138	58	75	5	126
214	11	194	9	1,769	280	1,468	21	3,601	2,013	1,353	235	127
355	14	318	23	2,350	176	2,145	29	4,006	2,005	1,719	282	128
128	15	112	1	1,879	437	1,423	19	904	432	444	28	140
40	5	34	1	425	79	340	6	358	198	146	14	141
23	-	23	-	267	71	195	1	85	40	44	1	142
8	-	8	-	179	68	111	-	70	37	29	4	143
12	-	12	-	279	69	206	4	104	42	62	-	144
19	3	16	-	155	19	135	1	93	35	55	3	145
22	5	17	-	385	38	345	2	162	74	84	4	146
4	2	2	-	189	93	91	5	32	6	24	2	147
44	10	33	1	514	128	378	8	230	140	81	9	202
79	6	73	-	1,410	236	1,169	5	504	202	276	26	203
17	3	14	-	392	115	276	1	148	66	79	3	204
64	9	54	1	1,207	129	1,070	8	515	199	297	19	205
12	4	7	1	363	174	184	5	75	47	26	2	206
42	5	36	1	751	152	595	4	340	149	177	14	207
20	3	17	-	270	141	128	1	69	39	30	-	208
32	6	24	2	443	117	323	3	163	75	85	3	209
54	9	43	2	686	165	514	7	383	190	183	10	210
38	3	34	1	1,048	331	714	3	295	134	148	13	211
40	6	34	-	812	165	642	5	243	133	103	7	212
22	6	16	-	227	51	173	3	125	73	48	4	213
9	1	8	-	389	212	175	2	95	48	45	2	214
22	3	19	-	583	186	389	8	187	93	86	8	215
11	1	10	-	224	93	128	3	104	50	53	1	216
12	2	10	-	416	143	271	2	105	47	56	2	217
15	3	12	-	507	229	277	1	80	31	48	1	218
22	6	16	-	400	154	245	1	143	77	62	4	219
14	-	14	-	542	94	444	4	154	48	100	6	220
7	-	7	-	189	65	121	3	43	23	20	-	221
12	1	11	-	327	121	204	2	108	49	53	6	222
23	7	16	-	433	66	365	2	84	40	42	2	223
14	3	11	-	389	44	344	1	60	21	34	5	224
12	1	11	-	144	44	99	1	53	23	26	4	225
11	2	8	1	305	126	178	1	63	30	30	3	226
101	13	87	1	1,830	326	1,496	8	552	275	257	20	227
5	3	2	-	118	63	52	3	42	23	19	-	228
2	1	1	-	239	143	95	1	47	21	26	-	229
6	-	6	-	120	27	92	1	80	47	33	-	230
5	1	4	-	165	54	110	1	54	26	28	-	231
8	5	3	-	89	47	42	-	56	31	23	2	232
1	1	-	-	34	10	24	-	21	7	13	1	301
1	-	1	-	13	4	9	-	22	9	13	-	321
1	-	1	-	7	1	4	2	4	-	3	1	322
1	1	-	-	27	4	23	-	8	5	3	-	341
6	1	5	-	99	51	47	1	37	20	17	-	361
1	-	1	-	19	18	1	-	3	2	1	-	362
-	-	-	-	16	11	5	-	6	2	4	-	366
-	-	-	-	36	27	9	-	10	3	7	-	381
3	-	3	-	58	42	15	1	14	4	10	-	382
-	-	-	-	14	6	8	-	-	-	-	-	383

第1表 企業産業(大分類)、経営組織(3区分)別企業等数—大阪府、市区町村(続き)

市区町村	M 宿泊業, 飲食サービス業				N 生活関連サービス業, 娯楽業				O 教育, 学習支援業			
	企業等 総数	個人	会社企業	会社以外 の法人	企業等 総数	個人	会社企業	会社以外 の法人	企業等 総数	個人	会社企業	会社以外 の法人
大阪府	31,843	26,792	5,004	47	20,054	16,051	3,836	167	7,488	5,152	1,360	976
100 大阪市	16,041	12,929	3,097	15	7,628	5,525	2,036	67	2,487	1,450	653	384
102 都島区	517	399	118	-	254	169	82	3	86	56	22	8
103 福島区	523	420	103	-	216	151	65	-	75	45	18	12
104 此花区	262	228	34	-	129	107	22	-	49	38	8	3
106 西区	739	571	167	1	350	208	136	6	111	54	45	12
107 港区	356	314	42	-	187	159	26	2	45	34	8	3
108 大正区	310	290	20	-	158	136	22	-	22	11	5	6
109 天王寺区	491	367	123	1	222	135	82	5	149	72	46	31
111 浪速区	496	361	135	-	195	108	84	3	57	25	19	13
113 西淀川区	275	251	24	-	173	149	22	2	56	42	7	7
114 東淀川区	507	447	59	1	367	299	65	3	105	75	15	15
115 東成区	438	385	53	-	212	178	34	-	54	39	8	7
116 生野区	584	522	62	-	339	297	42	-	93	65	10	18
117 旭区	311	286	25	-	214	180	34	-	65	45	9	11
118 城東区	421	379	42	-	313	263	47	3	95	75	12	8
119 阿倍野区	518	403	112	3	285	229	55	1	125	74	27	24
120 住吉区	484	413	71	-	380	329	49	2	117	80	18	19
121 東住吉区	476	439	37	-	302	259	42	1	111	86	9	16
122 西成区	474	403	70	1	274	225	45	4	40	30	6	4
123 淀川区	988	801	186	1	448	328	117	3	168	90	49	29
124 鶴見区	206	173	33	-	197	170	27	-	70	57	8	5
125 住之江区	320	279	41	-	234	193	38	3	51	36	6	9
126 平野区	514	464	50	-	368	304	64	-	90	65	16	9
127 北区	3,068	2,305	758	5	839	419	405	15	308	109	143	56
128 中央区	2,763	2,029	732	2	972	530	431	11	345	147	139	59
140 堺市	2,085	1,801	281	3	1,610	1,345	255	10	613	418	91	104
141 堺区	752	652	99	1	371	307	61	3	140	95	22	23
142 中区	285	255	30	-	242	206	35	1	80	57	10	13
143 東区	188	176	12	-	228	201	27	-	70	55	9	6
144 西区	307	264	43	-	279	241	38	-	108	78	10	20
145 南区	156	111	44	1	131	103	26	2	77	35	15	27
146 北区	341	299	41	1	317	255	59	3	122	87	22	13
147 美原区	56	44	12	-	42	32	9	1	16	11	3	2
202 岸和田市	622	558	62	2	460	390	63	7	183	151	18	14
203 豊中市	1,097	952	142	3	825	674	141	10	374	251	72	51
204 池田市	393	334	58	1	238	186	50	2	117	79	25	13
205 吹田市	749	605	142	2	575	447	127	1	305	209	53	43
206 泉大津市	293	273	19	1	168	142	23	3	81	67	9	5
207 高槻市	759	642	113	4	696	597	93	6	274	198	50	26
208 貝塚市	229	198	30	1	196	167	26	3	102	84	7	11
209 守口市	524	469	54	1	379	327	52	-	106	69	15	22
210 枚方市	729	628	101	-	732	608	117	7	311	237	52	22
211 茨木市	653	559	94	-	503	427	73	3	241	184	33	24
212 八尾市	766	690	76	-	553	473	77	3	217	179	21	17
213 泉佐野市	386	323	62	1	267	221	45	1	83	60	10	13
214 富田林市	207	176	31	-	190	164	24	2	89	74	11	4
215 寝屋川市	650	589	60	1	510	453	53	4	146	107	19	20
216 河内長野市	173	152	21	-	190	164	24	2	103	78	14	11
217 松原市	341	308	33	-	271	244	24	3	89	65	14	10
218 大東市	295	252	43	-	207	176	30	1	63	37	11	15
219 和泉市	437	410	26	1	382	330	48	4	167	125	18	24
220 箕面市	264	203	61	-	215	177	36	2	100	65	21	14
221 柏原市	143	132	11	-	145	127	17	1	48	40	4	4
222 羽曳野市	220	192	28	-	209	178	30	1	87	75	8	4
223 門真市	566	522	43	1	315	283	32	-	59	39	9	11
224 摂津市	216	198	17	1	180	147	32	1	62	46	9	7
225 高石市	147	136	10	1	147	129	18	-	66	54	7	5
226 藤井寺市	281	250	30	1	168	146	22	-	73	64	7	2
227 東大阪市	1,675	1,508	166	1	1,141	993	143	5	402	301	50	51
228 泉南市	116	98	17	1	118	108	10	-	43	35	5	3
229 四條畷市	146	134	11	1	136	111	23	2	51	38	6	7
230 交野市	110	95	12	3	125	111	13	1	85	69	7	9
231 大阪狭山市	131	119	11	1	137	116	21	-	69	56	10	3
232 阪南市	102	88	14	-	124	106	16	2	46	35	6	5
301 島本町	41	38	3	-	47	38	6	3	26	21	4	1
321 豊能町	16	14	2	-	29	21	4	4	10	5	2	3
322 能勢町	21	16	5	-	19	14	4	1	3	2	-	1
341 忠岡町	37	35	2	-	35	28	7	-	8	3	3	2
361 熊取町	87	81	6	-	89	81	7	1	54	45	4	5
362 田尻町	10	9	1	-	21	18	2	1	10	9	1	-
366 岬町	35	30	5	-	30	23	4	3	7	6	-	1
381 太子町	15	14	1	-	16	13	3	-	11	10	-	1
382 河南町	24	22	2	-	23	20	3	-	13	9	1	3
383 千早赤阪村	11	10	1	-	5	3	2	-	4	3	-	1

P 医療, 福祉				Q 複合サービス事業				R サービス業(他に分類されないもの)				府
企業等 総数	個人	会社企業	会社以外 の法人	企業等 総数	個人	会社企業	会社以外 の法人	企業等 総数	個人	会社企業	会社以外 の法人	
26,066	13,499	5,711	6,856	103	17	2	84	16,503	2,286	7,150	7,067	府
10,117	5,186	2,325	2,606	50	5	1	44	7,396	632	3,674	3,090	100
342	196	65	81	1	-	-	1	162	23	80	59	102
280	165	50	65	1	1	-	-	161	10	82	69	103
160	77	35	48	-	-	-	-	122	6	59	57	104
340	187	74	79	5	-	1	4	540	17	375	148	106
221	112	46	63	-	-	-	-	159	15	82	62	107
176	85	41	50	1	-	-	1	154	27	81	46	108
396	226	66	104	3	1	-	2	363	16	74	273	109
208	100	60	48	4	-	-	4	231	20	126	85	111
230	117	50	63	-	-	-	-	194	40	91	63	113
485	249	130	106	-	-	-	-	249	26	108	115	114
326	161	73	92	1	-	-	1	196	20	64	112	115
526	250	135	141	1	-	-	1	256	37	47	172	116
322	177	60	85	-	-	-	-	157	22	59	76	117
455	243	88	124	-	-	-	-	196	23	65	108	118
480	270	103	107	2	1	-	1	192	15	64	113	119
545	289	123	133	1	-	-	1	212	15	89	108	120
502	230	150	122	1	1	-	-	256	31	76	149	121
439	157	184	98	1	-	-	1	169	19	66	84	122
596	328	123	145	-	-	-	-	461	30	283	148	123
280	123	52	105	-	-	-	-	142	22	67	53	124
354	171	81	102	3	-	-	3	203	26	105	72	125
638	322	152	164	2	-	-	2	256	53	99	104	126
859	439	187	233	6	1	-	5	1,053	49	687	317	127
957	512	197	248	17	-	-	17	1,312	70	745	497	128
2,277	1,172	512	593	8	-	-	8	1,240	211	532	497	140
550	287	127	136	4	-	-	4	382	31	145	206	141
323	149	93	81	-	-	-	-	161	37	78	46	142
233	131	37	65	-	-	-	-	88	18	35	35	143
352	195	68	89	2	-	-	2	189	31	86	72	144
319	147	72	100	1	-	-	1	137	45	51	41	145
445	238	97	110	-	-	-	-	173	30	86	57	146
55	25	18	12	1	-	-	1	110	19	51	40	147
522	256	139	127	6	2	-	4	358	88	118	152	202
1,152	655	221	276	1	-	-	1	496	83	225	188	203
296	181	44	71	-	-	-	-	155	24	52	79	204
923	520	166	237	3	-	-	3	359	37	169	153	205
221	129	40	52	1	-	-	1	133	34	45	54	206
814	465	129	220	4	1	-	3	400	47	153	200	207
224	98	59	67	1	1	-	-	161	48	43	70	208
424	209	103	112	1	-	-	1	257	45	110	102	209
955	491	213	251	2	-	-	2	394	45	180	169	210
689	391	118	180	1	-	-	1	353	41	139	173	211
711	356	161	194	3	-	-	3	515	104	183	228	212
316	139	103	74	2	1	-	1	211	52	73	86	213
282	137	60	85	1	-	-	1	167	22	54	91	214
571	276	119	176	1	-	-	1	255	45	112	98	215
283	139	68	76	2	2	-	-	123	18	38	67	216
289	157	57	75	1	-	-	1	206	53	63	90	217
266	129	57	80	1	-	-	1	166	32	61	73	218
452	246	98	108	1	1	-	-	298	75	101	122	219
355	191	69	95	1	-	-	1	179	11	78	90	220
177	87	43	47	-	-	-	-	112	24	30	58	221
234	120	45	69	-	-	-	-	179	38	58	83	222
351	171	84	96	-	-	-	-	226	52	105	69	223
160	91	18	51	-	-	-	-	207	45	115	47	224
180	91	41	48	1	-	1	-	90	22	35	33	225
220	127	32	61	1	-	-	1	117	27	34	56	226
1,462	721	355	386	5	-	-	5	941	176	350	415	227
152	66	31	55	1	1	-	-	111	20	35	56	228
116	50	29	37	1	1	-	-	78	13	26	39	229
171	97	27	47	-	-	-	-	88	19	27	42	230
181	99	38	44	-	-	-	-	71	22	24	25	231
154	78	29	47	-	-	-	-	88	19	26	43	232
55	32	7	16	-	-	-	-	31	3	11	17	301
35	18	5	12	-	-	-	-	35	3	6	26	321
20	4	4	12	1	-	-	1	71	7	5	59	322
52	27	18	7	-	-	-	-	35	9	14	12	341
97	46	24	27	-	-	-	-	53	16	14	23	361
19	12	2	5	-	-	-	-	14	2	4	8	362
27	11	6	10	-	-	-	-	37	6	4	27	366
29	14	5	10	-	-	-	-	30	6	8	16	381
26	12	5	9	-	-	-	-	50	8	14	28	382
9	2	2	5	2	2	-	-	17	2	2	13	383



総務部統計課 産業構造グループ 令和4年6月発行  
〒559-8555 大阪市住之江区南港北1-14-16 大阪府咲洲庁舎 19 階  
電話 06(6210)9204 統計課ホームページ <http://www.pref.osaka.lg.jp/toukei/>